

**BT
Technology
Raport
anual
2025**



BT Asset Management S.A.I.[®]
Grupul Financiar Banca Transilvania

Prezentare BT Technology

Fondurile deschise de investiții reprezintă o modalitate eficientă de plasare a sumelor disponibile, fiind accesibile oricărei persoane fizice sau juridice, în condițiile documentelor constitutive ale acestora. Aceste fonduri colectează sume de la clienți și investesc în diverse instrumente financiare cum ar fi: acțiuni, obligațiuni, depozite sau certificate de trezorerie.

Fondurile deschise de investiții dețin o importanță majoră în economia țărilor dezvoltate, în special în America de Nord și Europa de Vest. Cu toate acestea, Europa Centrală și de Est înregistrează creșteri semnificative ale activelor aflate sub administrare și, implicit, o creștere a rolului fondurilor de investiții în dezvoltarea economică.

Prezentul Raport ilustrează situația Fondului deschis de investiții BT Technology („Fondul” sau „BT Technology”) la 31 decembrie 2025 și evoluția acestuia în decursul anului 2025. BT Technology, administrat de către BT Asset Management SAI este un fond deschis de investiții înființat prin Contractul de Societate din data de 4 martie 2019 și are o durată nelimitată. Persoanele interesate devin investitori ai Fondului BT Technology după ce au luat la cunoștință de conținutul Prospectului de Emisiune și al Documentului cu Informații Esențiale destinate Investitorilor, au fost de acord cu acesta și au achitat contravaloarea unităților de fond.

Fondul deschis de investiții BT Technology, autorizat de către Autoritatea de Supraveghere Financiară (denumită și ASF) prin autorizatia nr. 76/13.06.2019, este înscris în Registrul ASF/CNVM cu numărul CSC06FDIR/120114 din 13.06.2019 și este administrat de BT Asset Management SAI S.A. („Administrator”) – societate de administrare a investițiilor autorizată de CNVM (actualmente ASF) prin decizia nr. 903/29.03.2005, număr de înregistrare în Registrul ASF/CNVM PJR05SAIR/120016 din 29.03.2005, respectiv autorizată în calitate de Administrator de Fonduri de Investiții Alternative prin Autorizația ASF nr. 30/01.02.2018, fiind înscrisă în Registrul ASF în această calitate cu numărul PJR07AFIAA/120003/01.02.2018.

Fondul deschis de investiții BT Technology este operațional începând cu data de 01.08.2019.

Depozitarul activelor Fondului deschis de investiții BT Technology este societatea BRD-Groupe Societe Generale autorizată de către CNVM (actualmente ASF) prin Decizia nr.4338/09.12.2003, număr de înregistrare în Registrul ASF/CNVM PJR10DEPR/400007.

În afara societății de administrare BT Asset Management SAI, care efectuează distribuția unităților de fond la sediul propriu, unitățile de fond ale Fondului mai sunt distribuite prin sucursalele și agențiile Băncii Transilvania și prin intermediul platformelor de Internet/Mobile Banking ale acesteia dar și prin intermediul aplicației mobile ”Salt” a Salt Bank S.A..

Scopul constituirii Fondului este acela al mobilizării resurselor financiare disponibile de la persoane fizice și juridice printr-o ofertă publică continuă de unități de fond și investirea acestor resurse în acțiuni listate ale companiilor care activează sau au legătură cu domeniul tehnologiei informației, spre exemplu: (i) companii din domeniul software și servicii informatice (dezvoltare de software și aplicații IT, gestionare de baze de date, consultanță și servicii informatice); (ii) producători și distribuitori de hardware, echipamente informatice și echipamente de / pentru comunicații; (iii) furnizori de servicii de telecomunicații fixe/mobile, comunicații prin rețea de cablu/fibră optică sau lățime de bandă.

Fondul este administrat activ, dar fără a fi administrat activ în raport cu un indice de referință.

Totodată, administrarea Fondului are în vedere principiul administrării prudentiale, a diversificării și diminuării riscului, conform normelor ASF și a politicii de investiții a Fondului.

Pentru asigurarea lichidității pe termen scurt, BT Technology poate realiza plasamente în instrumente cu venit fix sau în instrumente ale pieței monetare lichide.

În vederea îndeplinirii obiectivelor propuse, documentele constitutive ale BT Technology impun plasamente de minim 75% din activele sale în (i) acțiuni înscrise sau tranzacționate pe o piață reglementată sau în cadrul altor sisteme de tranzacționare decât piețele reglementate, dintr-un stat membru, inclusiv în cadrul unui sistem alternativ de tranzacționare din România, sau admise la cota oficială a unei burse sau a unui sistem alternativ de tranzacționare dintr-un stat terț sau (ii) acțiuni nou emise care urmează să intre pe o piață reglementată sau în cadrul altor sisteme de tranzacționare decât piețele reglementate, dintr-un stat membru, inclusiv în cadrul unui sistem alternativ de tranzacționare din România, sau urmează să fie admise la cota oficială a unei burse sau a unui sistem alternativ de tranzacționare dintr-un stat terț. Fondul are posibilitatea să investească și în alte instrumente precum, certificate de depozit, obligațiuni emise de instituții de credit, obligațiuni corporative, obligațiuni și titluri de creanță emise sau garantate de administrația publică centrală și locală, contracte repo având ca suport astfel de active, depozite bancare.

Începând de la finele lunii noiembrie 2020, Fondul poate investi în valori mobiliare și instrumente ale pieței monetare admise la cota oficială a New York Stock Exchange – NYSE (www.nyse.com) și a Nasdaq (www.nasdaq.com) din Statele Unite ale Americii, respectiv a London Stock Exchange (www.londonstockexchange.com) din Regatul Unit al Marii Britanii. În fiecare țară terță în care este autorizat să investească, Fondul poate plasa 100% din activele sale totale.

BT Technology nu poate investi mai mult de 5% din activele sale în valori mobiliare sau instrumente ale pieței monetare emise de același emitent, cu excepția situațiilor permise de cadrul legal aplicabil, în vigoare și de Prospectul de Emisiune. Fondul nu investește în acțiunile societăților comerciale netranzacționate pe o piață reglementată. Datorită acestei expuneri pe piața de capital, BT Technology se adresează investitorilor dinamici, mai puțin conservatori și care optează pentru expunere la potențialul de creștere, dar sunt conștienți de riscurile existente în piața de capital.

Începând cu data de 05.10.2023, prin investițiile sale, BT Technology promovează, printre altele, caracteristici de mediu și sociale, cu condiția ca societățile în care se investește, în acest scop, să urmeze practici de bună guvernanță.

Investițiile care promovează caracteristici de mediu sau sociale, pot fi efectuate în acțiuni admise la tranzacționare și se vor încadra în limitele stabilite în prospectul de emisiune, fără a presupune investiții realizate exclusiv în scopul promovării caracteristicilor de mediu și sociale.

Pentru o bună fructificare a investițiilor realizate, se recomandă plasarea capitalurilor disponibile pe o perioadă de minim 5 ani, recomandare menită să evite potențialele scăderi ocazionale pe piața de capital. Având un portofoliu diversificat, BT Technology urmărește, prin strategiile de investiții aplicate, reducerea riscului și maximizarea profitului clienților noștri. Cu toate acestea însă, nu există nici o asigurare că strategiile aplicate vor avea întotdeauna ca rezultat creșterea valorii activelor nete ale Fondului.

La achiziția unităților de fond, prețul de emisiune va fi plătit integral de către investitor. O persoană ce a cumpărat unități de fond devine investitor al Fondului în ziua lucrătoare următoare celei în care s-a făcut creditarea contului Fondului, iar prețul de emisiune luat în calcul este cel calculat pe baza activelor din ziua în care s-a făcut creditarea contului Fondului.

Procedura de subscriere nu se comisionază. Investitorii Fondului au libertatea de a se retrage la orice moment doresc și pot răscumpăra orice număr de unități de fond din cele deținute. Prețul de răscumpărare este prețul valabil pentru data depunerii cererii de răscumpărare și este format din valoarea unitară a activului net calculat de BT Asset Management SAI și certificat de Depozitar, pe baza activelor nete din ziua în care s-a înregistrat cererea de răscumpărare, din care se scad orice alte taxe legale. Începând cu data de 13.05.2023 la răscumpărarea unităților de fond nu se mai percep comisioane de răscumpărare.

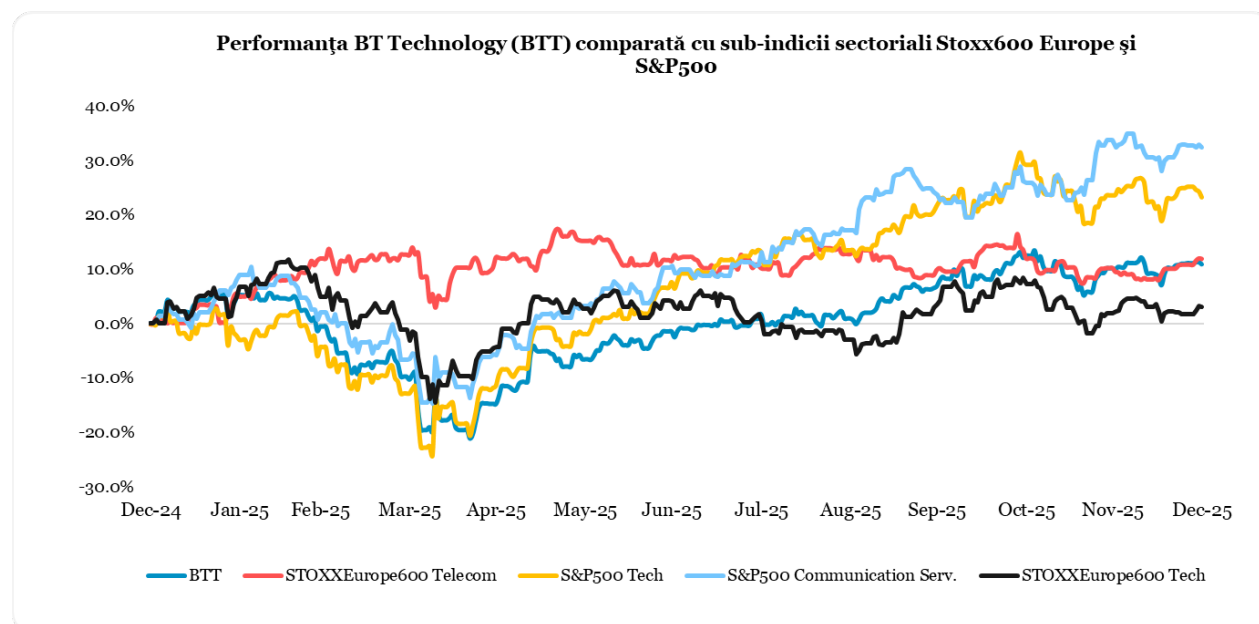
Randamentele trecute ale BT Technology, evidențiate în continuarea prezentului material, nu reprezintă o garanție a câștigurilor viitoare.

Obiectivele BT Technology

În conformitate cu Prospectul de emisiune, Fondul are ca obiectiv principal atragerea resurselor financiare disponibile de la persoane fizice și juridice printr-o ofertă publică continuă de unități de fond și investirea acestor resurse în acțiuni listate ale companiilor care activează sau au legătură cu domeniul tehnologiei informației, spre exemplu: (i) companii din domeniul software și servicii informatice (dezvoltare de software și aplicații IT, gestionare de baze de date, consultanță și servicii informatice); (ii) producători și distribuitori de hardware, echipamente informatice și echipamente de / pentru comunicații; (iii) furnizori de servicii de telecomunicații fixe / mobile, comunicații prin rețea de cablu / fibră optică sau lărgime de bandă.

Având în vedere expunerea fondului pe acțiunile listate, utilizăm ca termen de comparație indicii sectoriali din familia indicilor *STOXX 600* și *S&P 500*, astfel benchmark-ul este compus din valoarea indicilor *STOXX 600 Technology* și *STOXX 600 Telecommunications* - în proporție de 50%, respectiv valoarea indicilor *S&P 500 Information Technology* și *S&P 500 Communication Services* - în proporție de 50%. În ceea ce privește compoziția benchmark-ului, *STOXX 600 Technology Index (SX8P Index)* și *STOXX 600 Telecommunications Index (SXKP Index)* sunt sub-indici bursieri, denumiri în euro, care includ companii europene cu operațiuni și expuneri de business pe sectorul de telecomunicații și tehnologic (hardware, software). Informații despre indici se pot găsi la [STOXX® Europe 600 Technology - STOXX](https://www.stoxx.com/indices/europe/600/technology), [STOXX® Europe 600 Telecommunications - STOXX](https://www.stoxx.com/indices/europe/600/telecommunications). *S&P 500 Information Technology Index (S5INFT Index)* și *S&P 500 Communication Services Index (S5TELS Index)* sunt sub-indici bursieri, denumiri în dolar (usd), care includ companii americane cu operațiuni și expuneri de business pe sectorul de telecomunicații și online media și tehnologic (hardware, software). Informații despre indici se pot găsi la <https://www.spglobal.com/spdji/en/indices/equity/technology-select-sector-index/#overview>, <https://www.spglobal.com/spdji/en/indices/equity/communication-services-select-sector/#overview>.

Graficul de mai jos reflectă performanța unităților de fond BT Technology care, în decursul anului 2025, au înregistrat o apreciere de 10.89%, față de creșterile *Stoxx600 Technology* 3.15%, *S&P500 Information Technology* 23.31%, *Stoxx600 Telecommunications* 11.96%, *S&P500 Communication Services* cu 32.41%.



Strategia urmată de BT Asset Management SAI pentru atingerea obiectivelor Fondului

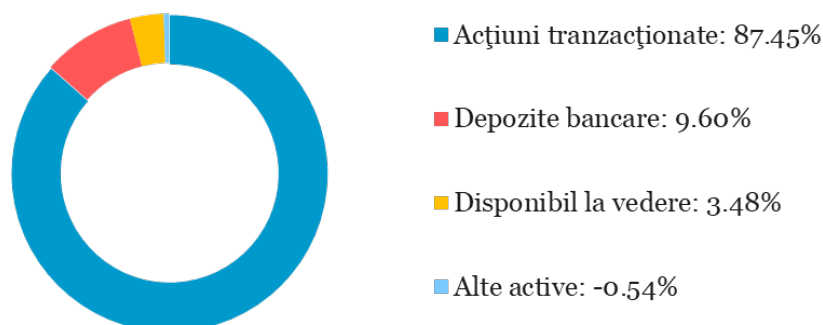
Scopul BT Technology este de a investi minim 75% din activele administrate în acțiuni listate, tranzacțiile efectuate urmărind poziționarea portofoliului pe companii cu perspective pozitive. Astfel, la sfârșitul perioadei de raportare (31 decembrie 2025), portofoliul de acțiuni al Fondului era format din 36 de emitenți reprezentând în total 87.45% din activ, primii 10 ca pondere în activul Fondului fiind cei prezentați în tabelul de mai jos.

Top 10 dețineri de acțiuni la 31 decembrie 2025

Emitent	Simbol/ISIN	Număr acțiuni	Preț referință	Moneda preț	Valoare actualizată (echiv.EUR)	Pondere în activ
Alphabet Inc	US02079K3059	17,168	313.00	USD	4,575,951.68	8.45%
Amazon.com Inc	US0231351067	21,780	230.82	USD	4,281,034.23	7.91%
Meta Platforms Inc	US30303M1027	6,665	660.09	USD	3,746,456.51	6.92%
Taiwan Semiconductor Manufactu	US8740391003	14,440	303.89	USD	3,736,809.78	6.90%
Microsoft Corp	US5949181045	8,460	483.62	USD	3,484,111.17	6.43%
ASML Holding NV	NL0010273215	2,540	921.40	EUR	2,340,356.00	4.32%
NVIDIA Corp	US67066G1040	12,610	186.50	USD	2,002,678.85	3.70%
Micron Technology Inc	US5951121038	7,100	285.41	USD	1,725,619.03	3.19%
Adyen NV	NL0012969182	1,015	1,375.00	EUR	1,395,625.00	2.58%
Booking Holdings Inc	US09857L1089	300	5,355.33	USD	1,368,122.17	2.53%
					28,656,764	52.93%

În ceea ce privește structura portofoliului, aceasta a fost concepută având în vedere oportunitățile apărute în perioada de raportare. Și în viitor, activele Fondului vor fi alocate în funcție de oportunitățile din piață și în urma unei analize riguroase a acestora, pentru a obține o rentabilitate cât mai mare, componenta monetară a portofoliului asigurând lichiditatea Fondului.

BT TECHNOLOGY la 31.12.2025



Contextul de piață în perioada de raportare

Anul 2025 a fost unul favorabil pentru piețele de acțiuni, cu evoluții solide atât la nivel global, cât și în piețele emergente. Indicii majori au înregistrat creșteri consistente (BET-TR +55%, S&P 500 +16%, STOXX 600 +17%), iar

piețele din Europa au avut o performanță relativ mai bună decât cea a SUA, în principal datorită expunerii mai reduse la sectorul tehnologic.

La scurt timp după preluarea mandatului, noua administrație din SUA a anunțat o serie de propuneri economice menite să reducă deficitul comercial prin introducerea unor tarife care să stimuleze relocarea producției în SUA. Pe măsură ce investitorii au înțeles că aceste tarife reprezintă mai degrabă un instrument de negociere decât măsuri cu aplicare imediată, volatilitatea piețelor a crescut semnificativ. În aprilie, indicele S&P 500 a scăzut cu aproape 20% față de maxime, însă ulterior, odată ce stilul de comunicare al administrației a devenit mai previzibil, piețele s-au stabilizat și au recuperat puternic, înregistrând un avans de aproximativ 50% față de minimele din aprilie.

La nivel sectorial, un fenomen notabil a fost subperformanța companiilor mari de tehnologie, în special în a doua parte a anului. Investitorii au început să se întrebe dacă investițiile masive în AI – de ordinul sutelor de miliarde de dolari – vor genera randamente adecvate. Ritmul accelerat al inovației în AI și lipsa vizibilității privind viitorii câștigători ai acestei transformări au generat incertitudine. Pe măsură ce aplicațiile AI au devenit mai clare, au apărut presiuni asupra unor industrii întregi: producătorii de software, firmele de consultanță și companiile de outsourcing au fost printre primele afectate, fiind puse sub semnul întrebării modelele de business care au funcționat în ultimele decenii. Creșterea productivității prin AI ar putea avea, în timp, implicații importante asupra pieței muncii și asupra societății în ansamblu.

Ațiunile europene au beneficiat de expunerea mai redusă la sectorul tehnologic, iar la nivel de sectoare, băncile au fost câștigătorul clar al anului (+67%), ajungând la cele mai ridicate evaluări de după Marea Criză Financiară. Au urmat materiile prime (+28%) și utilitățile (+28%). Cele mai slabe evoluții au fost înregistrate de sectorul media (-15%), chimic (-7%) și auto (-5%).

În România, indicele BET a avut o performanță surprinzător de bună, în ciuda contextului extern volatil și a factorilor locali negativi (alegeri prezidențiale, situație bugetară dificilă). Din cele 20 de companii din indice, 18 au înregistrat creșteri (Transgaz +185%, Transelectrica +104%, Electrica +99%), iar doar două au scăzut (Sphera -1%, Antibiotice -5%).

Piețele obligațiunilor au fost, de asemenea, mai volatile decât în mod obișnuit. Obligațiunile SUA nu au mai funcționat ca activ de refugiu tradițional în perioadele de incertitudine, iar randamentul titlurilor pe 10 ani a oscilat între 4% și 4,5%, fără o direcție clară. Incetinirea creșterii economice și scăderea inflației ar fi justificat randamente mai mici, însă nivelul ridicat al datoriei publice a exercitat presiuni în sensul creșterii dobânzilor. În Germania, randamentele titlurilor pe 10 ani au crescut cu 49 puncte de bază, până la 2,86%, pe fondul anticipațiilor privind o ofertă mai mare de datorie necesară finanțării cheltuielilor militare și a unei posibile diminuări a prezenței SUA în Europa.

În România, randamentele au crescut semnificativ în primele cinci luni, atingând un maxim de aproximativ 8,5% pe maturitatea de 10 ani, pe fondul deficitului bugetar ridicat și al incertitudinii politice. Ulterior, măsurile anunțate de noul guvern au calmat piețele, iar randamentele au scăzut la aproximativ 6,75% la finalul anului, cu 60 puncte de bază sub nivelul din 2024. Piețele și agențiile de rating acordă, deocamdată, încredere programului guvernamental.

Pe piețele de mărfuri, aurul a atins un nou maxim istoric (peste 4.300 USD/uncie, +75% în 2025), în timp ce petrolul Brent a scăzut cu 18%. Prețurile materiilor prime agricole au avut scăderi moderate (grâu -8%, porumb -4%), iar metalele industriale au înregistrat creșteri puternice (cupru +42%, aluminiu +17%, oțel +32%). Pe piața valutară, dolarul a avut o evoluție slabă, depreciindu-se cu 13% față de euro.

Macro zona EURO:

Economia zonei euro a crescut cu 1,5% în 2025, cu un prim semestru volatil. Inflația de bază a scăzut la 2,3% la finalul anului, de la 2,7% în 2024. Rata șomajului s-a redus marginal la 6,2%. BCE a redus dobânda de referință cu 100 puncte de bază, până la 2,15%, în prima parte a anului, menținând-o ulterior neschimbată. Pentru 2026–2027, se anticipează o creștere economică moderată (1,2% și 1,4%), o inflație apropiată de 2% și o politică monetară stabilă.

Macro SUA:

Economia SUA a crescut cu 2,2% în 2025, sub nivelul de 2,8% din 2024. Evoluția trimestrială a fost neuniformă: un început slab (-0,6%) din cauza majorării tarifelor comerciale, urmat de trimestrele 2 și 3 cu creșteri anualizate de 3,8% și 4,4%, susținute de consum. În trimestrul 4, economia a încetinit din cauza unui blocaj prelungit al administrației. Inflația PCE de bază a fost de 2,8% (față de 2,9% în 2024). Rata șomajului a crescut la 4,4% în decembrie (de la 4,1% în 2024), iar câștigul mediu orar a avansat cu 3,7% (față de 4,1% în 2024). Crearea de locuri de muncă s-a redus semnificativ, la aproximativ 15.000/lună (față de 122.000/lună în 2024), ceea ce a dus la cea mai slabă creștere a veniturilor salariale totale din perioada post-pandemie.

Datoria publică a crescut cu 6,3%, până la 38,5 trilioane USD, iar cheltuielile cu dobânzile au ajuns la 3,15% din PIB, un nivel ridicat istoric. Deși FED a redus dobânda de referință cu 75 puncte de bază, până la 3,75%, banca centrală s-a confruntat cu presiuni politice pentru noi reduceri, în principal pentru diminuarea costurilor de finanțare ale guvernului. Pentru 2026, se anticipează o accelerare moderată a economiei (+2,4%), o scădere marginală a inflației PCE de bază (2,7%) și două reduceri de dobândă, până la 3,25%.

Macro România:

Economia României a crescut cu 0,6% în 2025 (față de 0,9% în 2024), intrând în recesiune în a doua parte a anului, pe fondul majorărilor de taxe necesare consolidării fiscale. Sub presiunea piețelor și a agențiilor de rating, deficitul bugetar a fost redus la 7,65% din PIB (de la 8,6% în 2024), cu un obiectiv de aproximativ 6% pentru 2026. Creșterea economică modestă din ultimii trei ani contrastează cu deficitele bugetare ridicate.

Inflația a accelerat la 9,7% în 2025 (de la 5,1% în 2024), creșterile fiind generalizate: alimente +7,8%, nealimentare +10,5%, servicii +11%. Spre finalul anului, inflația a dat semne de stabilizare, fiind așteptată o scădere accentuată în semestrul al doilea din 2026. BNR a menținut dobânda de referință pe tot parcursul anului, însă piețele anticipează o reducere de cel puțin 50 puncte de bază până la finalul lui 2026. Salariul real a scăzut cu 5,3% (salariul nominal +4,8% față de +11,1% în 2024), ceea ce a dus la reducerea consumului. Un efect pozitiv a fost temperarea creșterii deficitului

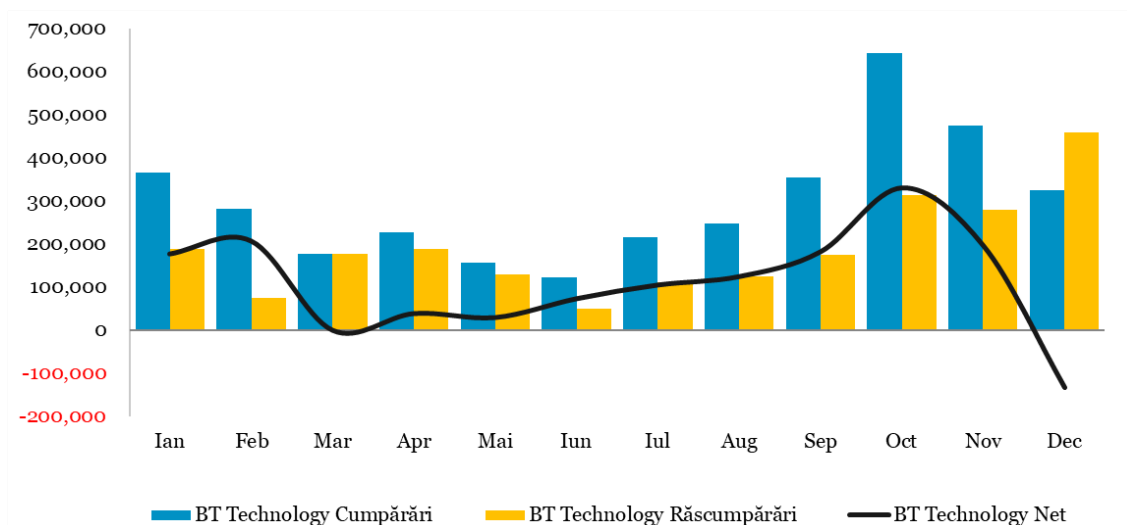
comercial, care a avansat cu doar 2% an/an. Creditul neguvernamental a încetinit la 6,2% (față de 8,8% în 2024), în principal din cauza creditării companiilor (+3,5%).

Evoluția activelor nete, a numărului unităților de fond și a valorii unitare a activului net în 2025

Activul net¹ al Fondului la data de 31 decembrie 2025 a fost de 53,755,021.57 EUR, în creștere cu 102.70% față de 26,520,095.92 EUR la aceeași dată a anului precedent, cu un număr de unități de fond în circulație de 2,913,488.76, în avans cu 82.8% față de acum un an (1,593,905.15).

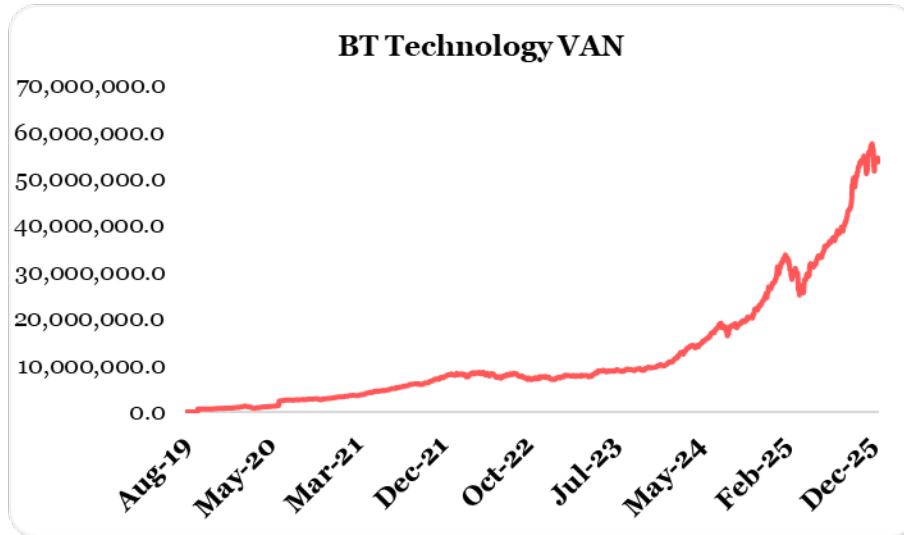
În 2025, volumul total al cumpărărilor de unități de fond la BT Technology a fost de 3,590,675.21 unități în valoare totală de 61,758,285.69 EUR, iar volumul total al răscumpărărilor a fost de 2,271,091.59 de unități în valoare totală de 38,762,436.53 EUR, rezultând un volum al intrarilor nete de 1,319,583.62 unități de fond în valoare de 22,995,849.16 EUR.

Graficul de mai jos prezintă evoluția lunară a cumpărărilor/răscumpărărilor de unități de fond în perioada raportată.

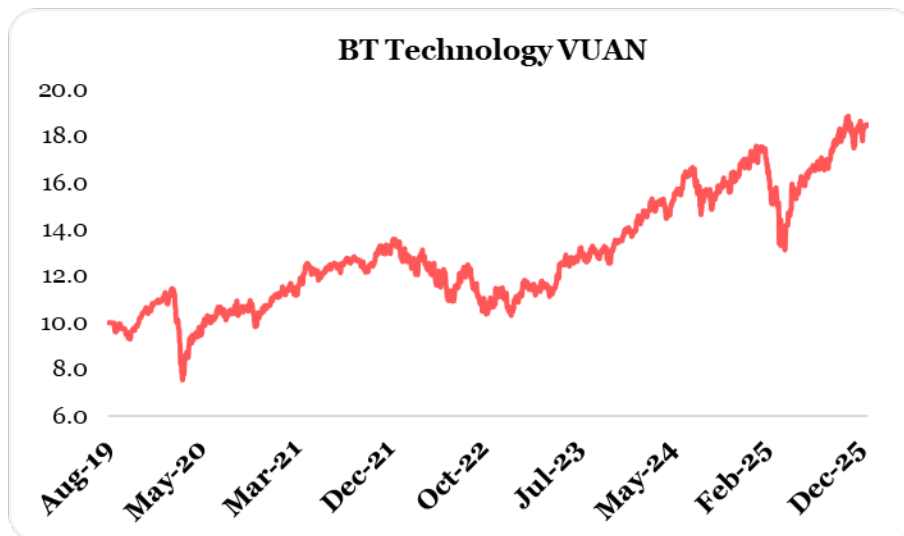


¹ Raportul cuprinde valori rezultate (VAN, VUAN) din aplicarea prevederilor Prospectului de emisiune al Fondului și a reglementărilor ASF aplicabile, în vigoare. Ca urmare a introducerii Normei ASF nr. 39/2015, începând cu anul 2015 întocmirea situațiilor financiare ale Fondului se face cu respectarea Standardelor Internaționale de Raportare Financiară (IFRS). Prin aplicarea regulilor de evaluare a activelor Fondului în baza Regulamentului ASF nr. 9/2014, respectiv în baza IFRS, pot rezulta diferențe. Subscrierea și răscumpărarea unităților de fond de către investitorii Fondului se realizează întotdeauna la valoarea unitară a activului net a acestuia, calculată pe baza prevederilor reglementărilor ASF.

Evoluția valorii activelor nete¹ de la lansarea Fondului până la sfârșitul perioadei de raportare este prezentată în graficul de mai jos:



Evoluția valorii unitare a activelor nete¹ de la lansarea Fondului până la sfârșitul perioadei de raportare este prezentată în graficul de mai jos:



La data de 31 decembrie 2025, valoarea unitară a activului net calculată în baza prevederilor reglementărilor ASF în vigoare, coroborat cu cele ale documentelor constitutive ale Fondului, a fost de 18.450 EUR.

La aceeași dată, valoarea unitară a activului net rezultată în urma aplicării Standardelor Internaționale de Raportare Financiară, ca urmare a prevederilor Normei ASF nr. 39/2015, a fost de 18.450 EUR.

Date financiare în perioada de raportare¹ (standarde IFRS)

Fondul a realizat în perioada de raportare venituri totale din activitatea curentă de 5,605,430.47 EUR. Venitul net al investiției, respectiv rezultatul exercițiului, după deducerea cheltuielilor Fondului, a fost de 4,239,198.37 EUR. În perioada raportată, valoarea totală a comisionului convenit societății de administrare a fost de 918,910.03 EUR, respectiv valoarea totală a comisionului convenit depozitarului fondului a fost de 42,074.24 EUR.

Valoarea contului de capital la sfârșitul perioadei de raportare a fost de 29,134,888.69 EUR, corespunzătoare numărului de unități de fond emise și aflate în circulație, iar primele de emisiune corespunzătoare acestora au fost de 24,619,977.10 EUR.

Remunerații**BT Asset Management SAI - Remunerație platită în anul financiar 2025**

În anul 2016, Administratorul a implementat Politica de remunerare, conforma cu prevederile Legii 74/2015 a OUG 32/2012 și a Ghidurilor ESMA privind politicile solide de remunerare în conformitate cu Directiva OPCVM și DAFIA, fiind armonizată și la cerințele politicii Grupului Banca Transilvania. Prevederile Politicii de remunerare a Administratorului (acordarea a minim 50% din remunerația variabilă în unități de fond ale fondurilor administrate) care deriva exclusiv din cerințele legale specifice (Legea nr. 74/2015, OUG32/2012, Ghiduri ESMA privind politicile solide de remunerare în conformitate cu Directiva OPCVM și DAFIA) - sunt aplicabile începând cu remunerația variabilă aferentă anului 2017.

Fondul nu plătește comisioane de performanță salariaților BT Asset Management SAI. Cuantumul total al remunerațiilor pentru exercițiul financiar 2025, defalcat în remunerații fixe și remunerații variabile, platite de Administrator personalului sau și numărul beneficiarilor este prezentată în cele ce urmează:

Indicatori/sume brute	Sume aferente activității desfășurate în anul supus raportării (n) (lei)	Sume plătite efectiv în cursul anului supus raportării (n) (lei)	Sume de plătit în cursul anului de transmitere a raportării (n+1) sau amânate* (lei)	Număr beneficiari
1. Remunerații acordate întregului personal SAI/AFIA (inclusiv funcțiile externalizate)	10.603.815	12.291.311	102.566	60
Remunerații fixe	9.875.807	9.875.807	-	59
Remunerații variabile exceptând comisioanele de performanță, din care:	728.008	2.415.504	-	45
Numerar	634.783	1.499.810	-	45
alte forme (unități de fond, avantaj salarial în natură)	93.225	915.694	102.566	20
Remunerații variabile reprezentând comisioane de performanță	-	-	-	-

2. Remunerații acordate personalului identificat al SAI/AFLA** (inclusiv funcțiile externalizate)	7.909.146	9.332.675	102.566	28
A. Membri CA/CS, din care	215.415	215.415	-	3
Remunerații fixe	215.415	215.415	-	3
Remunerații variabile exceptând comisioanele de performanță , din care:	-	-	-	-
- numerar	-	-	-	-
alte forme (cu indicarea separată a fiecărei categorii)	-	-	-	-
Remunerații variabile reprezentând comisioane de performanță	-	-	-	-
B. Directori/membri Directorat, din care:	1.456.509	1.799.821	102.566	3
Remunerații fixe	1.363.284	1.363.284	-	3
Remunerații variabile exceptând comisioanele de performanță , din care:	93.225	436.537	102.566	3
- numerar	-	222.863	-	3
alte forme (unitati de fond, avantaj salarial in natura)	93.225	213.674	102.566	2
Remunerații variabile reprezentând comisioane de performanță	-	-	-	-
C. Funcții cu atribuții de control (cu indicarea expresă a tuturor funcțiilor incluse în această categorie) ***	708.386	788.609	-	3
Remunerații fixe	622.045	622.045	-	3
Remunerații variabile exceptând comisioanele de performanță , din care:	86.341	166.564	-	3
- numerar	86.341	86.341	-	3
alte forme (unitati de fond)	-	80.223	-	2
Remunerații variabile reprezentând comisioane de performanță	-	-	-	-
D. Alte funcții decât cele indicate la lit. A-C de mai sus, incluse in categoria personalului identificat (cu indicarea expresă a tuturor funcțiilor incluse în această categorie)****	5.528.836	6.528.830	-	19
Remunerații fixe	5.140.118	5.140.118	-	18
Remunerații variabile exceptând comisioanele de performanță , din care:	388.718	1.388.712	-	19
- numerar	388.718	766.915	-	19
alte forme (unitati de fond)	-	621.797	-	16
Remunerații variabile reprezentând comisioane de performanță.	-	-	-	-

Funcțiile cu atribuții de control, prezentate în secțiunea C de mai sus, sunt:

- Șef Compartiment Conformitate

- Administrator Risc
- Auditor Intern

Alte funcții decât cele indicate la lit. A-C de mai sus, incluse în categoria personalului identificat, prezentate în secțiunea D de mai sus, sunt:

- Director Economic
- Director Marketing si Vanzari
- Director Departament Strategie si Dezvoltare
- Director Investitii
- Director Directie Operatiuni
- Manager Tehnologia Informatiilor si Comunicatii
- Analist Investitii
- Sef Departament Plasamente
- Sef Departament Marketing si Distributie
- Sef Departament Inregistrare Operatiuni
- Sef Serviciu Financiar Contabilitate
- Manager Fond
- Manager de Zona
- Specialist Gestiune Furnizori si Echipamente
- Manager Proiecte

Politica de remunerare a BT Asset Management SAI S.A. este elaborată având ca obiective principale reglementarea principiilor ce guvernează remunerarea angajaților societății, inclusiv pentru acele categorii de personal ale căror activități profesionale au un impact semnificativ asupra profilului de risc al societății sau al fondurilor de investiții administrate, respectiv aplicarea unor practici de remunerare care promovează și sunt compatibile cu o administrare solidă și eficace a riscurilor, care nu încurajează asumarea unor riscuri excesive, care nu sunt incompatibile cu prevederile documentelor constitutive ale fondurilor de investiții administrate și nu afectează obligația societății de acțiunea în interesul investitorilor acestora.

Principiile Politicii de remunerare sunt revizuite, analizate și avizate cel puțin anual de către Comitetul de Remunerare și Nominalizare, asigurându-se astfel că acestea (i)previn acordarea de stimulente care ar putea conduce la o asumare excesivă a riscurilor respectiv (ii)corespund cu strategia de afaceri, obiectivele, valorile și interesele pe termen lung ale BT Asset Management SAI S.A și ale Grupului Financiar Banca Transilvania.

Comitetul de Remunerare și Nominalizare este numit de către Consiliul de Administrație al BT Asset Management SAI S.A și este format din minim 3 membri neexecutivi ai structurii de conducere ai societății.

Modificarea Politicii de remunerare se efectuează cu respectarea principiilor ce derivă din apartenența la Grupul Financiar Banca Transilvania și este aprobată de către Consiliul de Administrație al societății.

Criteriile în baza cărora se efectuează evaluarea acordării de prime periodice (performanța anuală, performanța pe termen scurt, proiecte speciale) sunt, de asemenea, revizuite și aprobate anual de către Comitetul de Remunerare și Nominalizare. Începând din anul 2018, acestea sunt notificate Autorității de Supraveghere Financiară

Anual sunt aprobate criteriile cantitative/calitative astfel:

- criteriile de performanță pe termen scurt - de către Comitetul de Remunerare și Nominalizare
- criteriile colective de performanță anuală a Conducerii executive – de către Consiliul de Administrație
- criteriile colective de performanță anuală a celorlalți angajați – de către Comitetul de Remunerare și Nominalizare

Politicile și practicile de remunerare se aplică tuturor angajaților BT Asset Management SAI S.A.

Remunerația anuală a angajaților BT Asset Management SAI S.A. are două componente:

a. componenta fixă : salariul de bază, tichete de masă acordate conform prevederilor legale și ale Contractului Colectiv de Munca, prima de vacanță (o singură dată pe an), pensie facultativă privată (pilon III), asigurare medicală în funcție de opțiunea angajaților , 2, prima pentru pensionare la limită de vârstă/pensionare de invaliditate sau pensionare anticipată, alte tipuri de indemnizații fixe, ajutoare sociale, servicii de sănătate

b. componenta variabilă, structurată astfel:

Componenta variabilă standard

Prime anuale de performanță

Prime periodice pentru atingerea/depășirea obiectivelor pe termen scurt

Prime pentru proiecte speciale

Componenta variabilă extraordinară

În cadrul ședințelor desfășurate în cursul anului 2025, Comitetul de Remunerare și Nominalizare a analizat și avizat Politica de remunerare, în versiunile modificate / actualizate în cursul anului 2025. Modificările intervenite în cursul anului 2025 au vizat alinierea la prevederile de Grup.

Sumarul Politicii de remunerare este publicat pe pagina de internet a BT Asset Management SAI S.A.

Pe parcursul anului 2025, Comitetul de Remunerare și Nominalizare nu a sesizat nereguli în elaborarea sau aplicarea

² Începând cu luna decembrie 2020

Politicii de remunerare în cadrul BT Asset Management SAI S.A.

Ca urmare a apartenenței la Grup, punerea în aplicare a Politicii de remunerare a BT Asset Management SAI S.A. face obiectul anual a unei evaluări independente din partea Diviziei de Audit Intern a Băncii Transilvania.

Politica de remunerare a BT Asset Management SAI S.A. este elaborată având ca obiective principale reglementarea principiilor ce guvernează remunerarea angajaților societății, inclusiv pentru acele categorii de personal ale căror activități profesionale au un impact semnificativ asupra profilului de risc al societății sau al fondurilor de investiții administrate, respectiv aplicarea unor practici de remunerare care promovează și sunt compatibile cu o administrare solidă și eficace a riscurilor, care nu încurajează asumarea unor riscuri excesive, care nu sunt incompatibile cu prevederile documentelor constitutive ale fondurilor de investiții administrate și nu afectează obligația societății de a acționa în interesul investitorilor acestora.

Informații privind tranzacțiile incidente prevederilor Regulamentului (UE) nr. 2365/2015

În decursul anului 2025, BT Technology nu a efectuat tranzacții cu instrumente financiare de tipul contractelor repo și nu a efectuat operațiuni de finanțare a Fondului prin instrumente financiare în sensul prevederilor Regulamentului UE nr. 2365/2015.

Conflictul de interese

În decursul anului 2025, tipurile de activitate de administrare a portofoliului colectiv: (i) administrarea investițiilor/administrarea portofoliului, (ii) administrarea riscurilor, (iii) desfășurarea de alte activități precum: servicii juridice și de contabilitate aferente administrării de portofolii / servicii juridice și de contabilitate, cereri de informare ale clienților/din partea clienților; evaluarea portofoliului și determinarea valorii titlurilor de participare, inclusiv aspectele fiscale/evaluarea și stabilirea prețului, inclusiv returnări de taxe; monitorizarea conformității cu reglementările în vigoare/controlul respectării legislației aplicabile; menținerea unui registru al deținătorilor de titluri de participare; distribuția veniturilor; emiterea și răscumpărarea titlurilor de participare; ținerea evidențelor; (iv) marketing și distribuție/distribuire; (v) activități legate de activele Fondului și anume servicii necesare pentru îndeplinirea atribuțiilor de administrare ale societății de administrare, precum și alte servicii legate de administrarea fondurilor de investiții alternative și a societăților și a altor active în care a investit, nu au fost afectate de conflicte de interese.

Fondul nu are dețineri, directe sau indirecte, de acțiuni, obligațiuni necotate sau orice alte instrumente financiare necotate emise de societăți cu care societatea de administrare se află în relații de afaceri sau în raporturi juridice pecuniare.

De asemenea, nu s-au materializat situații de conflict de interese prin efectuarea de tranzacții între fond și societăți cu care societatea de administrare, directorii, administratorii sau angajații acesteia au deja relații de afaceri sau se află în raporturi juridice pecuniare.

Informații cu privire la promovarea caracteristicilor de mediu și sociale

Informațiile referitoare la promovarea caracteristicilor de mediu și sociale de către acest fond se pot găsi în Anexa “Informare periodică pentru produsele financiare menționate la articolul 8 alineatele (1), (2) și (2a) din Regulamentul (UE) 2019/2088 și la articolul 6 primul paragraf din Regulamentul (UE) 2020/852”.

Diverse

În cursul semestrului 1, 2025 investitorii Fondului au fost informați prin Nota de Informare din data de 07.04.2025, referitor la faptul că, prin Autorizația ASF nr.35/03.04.2025 a fost autorizată modificarea documentelor constitutive ale Fondului, ca urmare a actualizării acestora în ce privește extinderea metodelor de distribuție a unităților de fond și prin aplicația ”Salt” a Salt Bank S.A.. Ulterior, prin Nota de Informare din data de 29.04.2025, investitorii Fondului au fost informați referitor la faptul că distribuția Fondului este disponibilă prin aplicația ”Salt”.

De asemenea, în cursul semestrului 1,2025 investitorii Fondului au fost informați prin Nota de Informare din data de 29.05.2025, referitor la actualizarea documentelor constitutive ale Fondului ca urmare a actualizării numărului de înregistrare al BT Asset Management SAI S.A. la Oficiul Național al Registrului Comerțului.

În data de 29.09.2025, investitorii Fondului au fost informați referitor la actualizarea componenței Conducerii Executive a societății de administrare, ca urmare a autorizării acesteia de către Autoritatea de Supraveghere Financiară, prin Autorizația ASF nr.97/26.09.2025.

Prin Nota de informare publicată în data de 17.11.2025, investitorii Fondului au fost informați referitor la faptul că, prin Autorizația ASF nr.138/14.11.2025 a fost autorizată modificarea documentelor constitutive ale Fondului, ca urmare a actualizării acestora în ce privește modificarea criteriilor de selecție a emitenților din portofoliul Fondului în scopul promovării de caracteristici de mediu și sociale.

Acțiuni întreprinse în cadrul AGOA/AGEA a companiilor din portofoliul entităților administrate:

În cursul anului 2025, nu au fost exercitate, în cadrul AGOA/AGEA ale emitenților din cadrul portofoliului, drepturile de vot aferente deținerilor Fondului.

Evenimente ulterioare datei de 31 decembrie 2025

De la finalul anului până la momentul redactării acestui raport, principalul eveniment ce a avut loc cu impact direct pe piețele de capital la nivel global este izbucnirea războiului din Iran. Impactul său economic e reprezentat de creșterea prețului barilului de petrol întrucat blocarea strâmtoării Hormuz a afectat aprovizionarea cu petrol, ceea ce a determinat dezechilibre majore între cerere și ofertă, această zonă geografică fiind una dintre cele mai intens circulate de către navele petroliere. Creșterea prețului barilului de petrol a dus la o reacție negativă pe piețe, întrucât presupune încetinirea economiei globale, creșterea inflației și posibile creșteri de rată de dobândă de politică monetară în funcție de durata conflictului. La momentul redactării acestui raport, economia nu resimte decât efecte de prima rundă, reprezentate de prețurile la pompă ale carburanților, care au crescut cu valori de până la 30% față de finalul anului precedent. În măsura în care situația va persista, este probabil să apară și efecte de runda a doua, fiind afectate prețurile alimentelor, materiilor prime și ale diferitelor servicii, impactând în mod direct atât cererea, cât și costul de producție al anumitor produse.

Numărul cererilor de răscumpărare primite de la investitori a înregistrat o creștere după izbucnirea războiului, însă are o amplitudine mult mai redusă față de perioade anterioare cu evenimente similare. Pentru fondurile administrate de BT Asset Management SAI , societatea de administrare se asigură în permanență că acestea au rezerve de lichiditate suficiente pentru a onora răscumpărările, în conformitate cu documentele constitutive.

BT Asset Management SAI S.A.

DASCAL Dan,

Director General



Investiție durabilă înseamnă o investiție într-o activitate economică care contribuie la un obiectiv social sau de mediu, cu condiția ca investiția să nu aducă prejudicii semnificative niciunui obiectiv social sau de mediu și ca societățile în care s-a investit să urmeze practici de buna guvernare.

Taxonomia UE este un sistem de clasificare prevăzut în Regulamentul (UE) 2020/852, care stabilește o listă a **activităților economice durabile din punctul de vedere al mediului**. Regulamentul respectiv nu prevede o listă a activităților durabile din punct de vedere al mediului. Investițiile durabile cu un obiectiv de mediu ar putea fi aliniate sau nu la taxonomie.

Informare periodică pentru produsele financiare menționate la articolul 8 alineatele (1), (2) și (2a) din Regulamentul (UE) 2019/2088 și la articolul 6 primul paragraf din Regulamentul (UE) 2020/852

Denumirea produsului: FDI BT Technology

Identificatorul entității juridice:
2549000J88NJ1FOV5W68

Caracteristici de mediu și/sau sociale

Acest produs financiar a avut un obiectiv de investiții durabile?

Da

A realizat **investiții durabile cu un obiectiv de mediu**: ____%

în activități economice care indeplinesc condițiile pentru a fi considerate durabile din punctul de vedere al mediului în temeiul taxonomiei UE

în activități economice care nu indeplinesc condițiile pentru a fi considerate durabile din punctul de vedere al mediului în temeiul taxonomiei UE

A realizat **investiții durabile cu un obiectiv social**: ____%

Nu

Acesta a **promovat caracteristicile de mediu/sociale (E/S)** și deși nu a avut ca obiectiv o investiție durabilă, avea o proporție de ____% din investițiile durabile

cu un obiectiv de mediu în activitățile economice care indeplinesc condițiile pentru a fi considerate durabile din punctul de vedere al mediului în temeiul taxonomiei UE

cu un obiectiv de mediu vizând activități economice care indeplinesc condițiile pentru a fi considerate durabile din punctul de vedere al mediului în temeiul taxonomiei UE

cu un obiectiv social

A promovat caracteristici E/S, dar **nu a realizat investiții durabile**



În ce măsură au fost îndeplinite caracteristicile de mediu și/sau sociale promovate de acest produs financiar?

Indicatorii de durabilitate măsoară modul în care sunt îndeplinite caracteristicile sociale sau de mediu promovate de produsul financiar.

Investițiile BT Technology sunt orientate către o economie cu consum redus de cărbune în care se respectă drepturile omului. Activitatea de investiții promovează caracteristici de mediu sau sociale sau o combinație a acestor caracteristici iar investițiile în acest sens, pot fi făcute doar în acțiuni admise la tranzacționare. Sunt luați în considerare: (i) emitenți care contribuie la tranziția către o economie cu intensitate redusă a emisiilor de carbon prin eliminarea expunerilor în societăți care își desfășoară activitatea în sectorul extracției de cărbune, a tehnologiilor/dezvoltărilor imobiliare necesare extracției de cărbune; (ii) emitenți care promovează aspecte sociale și aspecte legate de personal; (iii) emitenți care nu expun Fondul la arme și activități controversate.

Ce performanta au avut indicatorii de durabilitate?*N/A – Fondul nu urmareste indicatori de durabilitate**... si in comparatie cu perioadele anterioare?**N/A – Nu exista perioade anterioare pentru comparatie****Care au fost obiectivele investițiilor durabile pe care produsul financiar le-a realizat parțial și cum a contribuit investiția durabilă la indeplinirea acestor obiective?****N/A – Produsul financiar nu efectueaza investitii durabile****In ce mod investitiile durabile pe care produsul financiar le-a realizat parțial nu au adus prejudicii semnificative niciunui obiectiv de investiții durabile de mediu sau social?****N/A – Produsul financiar nu efectueaza investitii durabile***Cum a luat în considerare acest produs financiar principalele efecte negative asupra factorilor de durabilitate?***N/A – Produsul financiar nu in în considerare principalele efecte negative asupra factorilor de durabilitate.***Care au fost principalele investiții ale acestui produs financiar?**

Cele mai mari investitii	Sector	%Active	Tara
Alphabet Inc	Media	7.64%	USA
Amazon.com Inc	Consum discretionar	7.39%	USA
Meta Platforms Inc	Media	7.30%	USA
Taiwan Semiconductor Manufactu	Semiconductori	6.91%	Taiwan
Microsoft Corp	Software	6.36%	USA
ASML Holding NV	Semiconductori	4.21%	Netherlands
NVIDIA Corp	Semiconductori	3.42%	USA
Texas Instruments Inc	Semiconductori	2.76%	USA
Garmin Ltd	Tehnologie	2.51%	Switzerland
Micron Technology Inc	Semiconductori	2.38%	USA
Arista Networks Inc	Tehnologie	2.34%	USA
Jabil Inc	Tehnologie	1.86%	USA
Lam Research Corp	Semiconductori	1.78%	USA
Check Point Software Technolog	Tehnologie	1.74%	Israel
Amadeus IT Group SA	Tehnologie	1.73%	Spania

Pocentele de mai sus sunt calculate ca o detinere medie a investitiilor avand ca date de referinta finalul trimestrelor I, II, III si IV al anului 2025.

Lista include investițiile care reprezintă **cea mai mare parte a investițiilor** aferente produsului financiar în cursul perioadei de referință, care este: 01.01.2025-31.12.2025

Alocarea activelor descrie ponderea investițiilor în active specifice.

Activitățile de facilitare permit în mod direct altor activități să aducă o contribuție substanțială la un activ de mediu.

Activitățile de tranziție sunt activități pentru care nu sunt încă disponibile alternative cu emisii scăzute de dioxid de carbon și care, printre altele, au niveluri de emisii de gaze cu efect de seră care corespund celor mai bune performanțe

Sunt investiții durabile cu un obiectiv de mediu care **nu iau în considerare criteriile** pentru activitățile economice durabile din punctul de vedere al mediului în temeiul Regulamentului (UE) 2020/852.



Care a fost proporția investițiilor legate de durabilitate?

N/A – Produsul nu efectuează investiții durabile



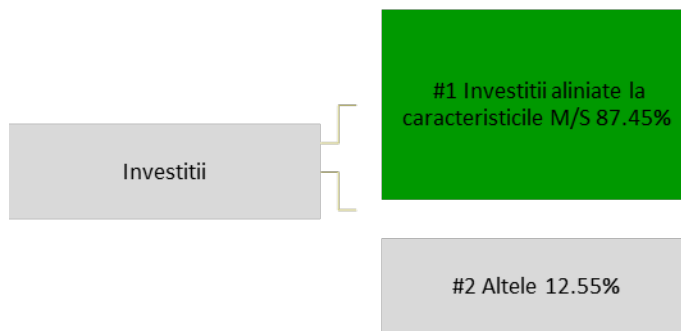
Care a fost alocarea activelor?

Fondul BT Technology s-a angajat să mențină investiții aliniate la caracteristicile M/S în proporție de minim 52.5% din activele sale totale (procentul reprezintă 70% din procentul minim care poate fi

investit în acțiuni)

În perioada dintre 31.12.2024 și 31.12.2025, proporția minimă a activelor BT Technology investite pentru promovarea de caracteristici de mediu sau sociale a fost de 75%.

La data de 31.12.2025, alocarea activelor a fost următoarea:



Categoria #1 Investitii aliniate la caracteristicile M/S acopera investițiile produsului financiar utilizate pentru a îndeplini caracteristicile sociale sau de mediu promovate de produsul financiar.

Categoria #2 Altele acoperă investițiile în activități economice care nu sunt aliniate la caracteristicile de mediu sau sociale și nici nu îndeplinesc condițiile pentru a fi considerate investiții durabile din punct de vedere al mediului, respectiv investiții în acțiuni tranzacționate, altele decât cele eligibile pentru promovarea caracteristicilor de mediu sau sociale sau a unei combinații a acestor caracteristici., instrumente cu venit



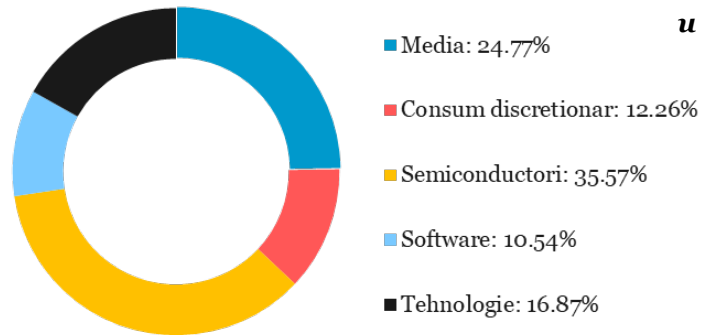
In ce sectoare economice



fost realizate investițiile?

Procentele de mai sus sunt calculate ca o detinere medie a investitiilor avand ca date de referinta finalul trimestrelor I,II, III si IV al anului 2025.

Sectoare Economice



a
u

În ce măsură au fost investițiile durabile cu un obiectiv de mediu aliniate cu taxonomia UE?

N/A – Produsul financiar nu efectueaza investitii durabile

Care a fost ponderea investițiilor in activități de tranziție și de facilitare?

N/A – Produsul financiar nu efectueaza investitii durabile

Cum s-a comparat procentul investițiilor care au fost aliniate la taxonomia UE cu perioadele de referință anterioare?

N/A – Produsul financiar nu efectueaza investitii durabile

Care a fost ponderea investițiilor durabile cu un obiectiv de mediu care nu a fost aliniat la taxonomia UE?

N/A – Produsul nu efectueaza investitii durabile



Care a fost ponderea investițiilor durabile din punct de vedere social?

N/A – Produsul nu efectueaza investitii durabile



Ce investiții au fost incluse la categoria "altele", care a fost scopul acestora și au existat garanții de mediu sau sociale minime?

Categoria „altele” acoperă investițiile în activități economice care nu sunt aliniate la caracteristicile de mediu sau sociale și nici nu îndeplinesc condițiile pentru a fi considerate investiții durabile din punct de vedere al mediului, respectiv investiții în acțiuni tranzacționate, altele decât cele eligibile pentru promovarea caracteristicilor de mediu sau sociale sau a unei combinații a acestor caracteristici., instrumente cu venit fix sau instrumente ale pieței monetare lichide.



Ce măsuri au fost luate pentru a îndeplini caracteristicile sociale și/sau de mediu în cursul perioadei de referință?



Criteriile de referință sunt indici utilizați pentru a măsura dacă produsul financiar îndeplinește caracteristicile de mediu sau sociale pe care le promovează.

Pe parcursul perioadei analizate, produsul financiar a respectat caracteristicile de mediu și sociale. Măsurarea modului în care sunt îndeplinite caracteristicile de mediu și sociale este următoarea:

a) Zilnic prin monitorizarea de către Departamentul Plasamente a respectării condițiilor legate de scorul ESG. La nivelul Fondului se verifică respectarea următoarelor cerințe:

✓ Minim 50% din emitenții aflați în portofoliul Fondului să aibă scor ESG furnizat de Morningstar Sustainalytics;

✓ Niciun emitent nou să nu aibă scor ESG furnizat de Morningstar Sustainalytic peste 40 (sever). În cazul în care unul sau mai multi emitenți aflați deja în portofoliul fondului suferă o modificare a scorului astfel încât se încadrează peste pragul de 40 (sever), nu se efectuează investiții suplimentare în respectivii emitenți, iar dacă ponderea acestor emitenți depășește pragul de 10% din activul fondului, se va urmări reducerea acestei ponderi sub 10%. În situația în care și la următoarea revizuire de rating, emitenții respectivi au asignat în continuare un scoring de peste 40 (sever), se inițiază procedurile de dezinvestire totală. Procesul de reducere sub 10 % a ponderii emitenților existenți care primesc scoring peste pragul de 40 (sever) și cel de dezinvestire totală (dacă este cazul) nu trebuie să depășească 90 zile de la data la care scorul a crescut peste 40 (sever)

✓ Maxim 10 emitenți să aibă scor ESG furnizat de Morningstar Sustainalytics între 30 – 40 (risc ridicat). În situația în care se constată nerespectarea condițiilor legate de scorul ESG, portofoliul Fondului va fi ajustat în maxim 90 de zile, pentru a se reîncadra în acestea cu excepția condițiilor de la punctul al doilea de mai sus, pentru care se vor respecta termenele menționate la punctul respectiv.

În situația în care se constată nerespectarea condițiilor legate de scorul ESG, portofoliul Fondului va fi ajustat în maxim 30 de zile, pentru a se reîncadra în acestea.

b) Semestrial, prin calcularea pentru Fond, de către Departamentul Plasare Active, a indicatorului Gradul de îndeplinire a caracteristicilor de mediu și sociale astfel:

$$\frac{\text{Valoarea cumulată a investițiilor în emiteți care respectă toate cele trei criterii de mai jos}}{\text{Valoarea totală a investițiilor în acțiuni}} \times 100$$

Criteriul 1: BT Asset Management SAI SA nu va investi resursele Fondului în societăți care au ca obiect principal de activitate oricare dintre activitățile menționate în lista de excluderi, publicată pe pagina de internet a societății de administrare.

Criteriul 2: BT Asset Management SAI SA nu va investi resursele Fondului în companii care (i) încalcă dreptul muncii, (ii) încalcă drepturile omului sau (iii) sunt implicate în activități de exploatare a minorilor, conform criteriilor definite în *Procedura privind procesul de luare a deciziilor de investiții, de administrare a ordinelor de tranzacționare și de reprezentare în adunările generale ale acționarilor emitenților din portofoliile entităților administrate, publicată pe pagina de internet a societății de administrare.*

Criteriul 3: Investițiile Fondului se vor face în emitenți care asigură practicile de bună guvernare definite în Procedura privind procesul de luare a deciziilor de investiții, de administrare a ordinelor de tranzacționare și de reprezentare în adunările generale ale acționarilor emitenților din portofoliile entităților administrate, publicată pe pagina de internet a societății de administrare.

Valoarea indicatorului trebuie să fie mai mare sau egală cu 70%.

În situația în care se constată nerespectarea condițiilor stabilite, portofoliul Fondului va fi ajustat în maxim 30 de zile, pentru a se reîncadra în acestea.

Ce performanța a avut acest produs financiar în comparație cu criteriul de referință?

Produsul financiar a respectat pe tot parcursul perioadei evaluate limitele cu privire la scorul de risc ESG furnizat de catre Morningstar Sustainalics pentru emitenții din portofoliu. Produsul financiar a respectat pe tot parcursul perioadei analizate lista de excluderi stabilite. Fondul nu a investit în companii care (i) încalcă dreptul muncii, (ii) încalcă drepturile omului sau (iii) sunt implicate în activități de exploatare a minorilor iar investitiile au avut în vedere respectarea de către emitenți a practicilor de buna guvernanta.

În perioada dintre 15.02.2023 (data intrării in vigoare a modificărilor documentelor constituive ale Fondului-referitoare la politica de investiții a acestuia, în sensul promovării de caracteristici de mediu și/sau sociale) și 31.12.2025, indicatorul Grad de îndeplinire a caracteristicilor de mediu și sociale s-a situat în permanență peste valoarea minimă asumata de 70%.

BT Technology – Raport anual 2025

Fondul deschis de investitii BT Technology: Situația activelor și obligațiilor la 31/12/2025

Nr.	Denumire element	Inceputul perioadei de raportare(*)				Sfarsitul perioadei de raportare				Diferente
		% din activul net	% din activul total	Valuta (EURO)	lei [1]	% din activul net	% din activul total	Valuta (EURO)	lei [2]	
.I.	TOTAL ACTIVE, din care	100.55%	100.00%	26,666,107.31	132,639,884.37	100.74%	100.00%	54,152,673.24	276,097,404.51	143,457,520.14
1	Valori mobiliare si instrumente ale pietei monetare din care:	80.52%	80.08%	21,354,165.92	106,217,756.70	88.10%	87.45%	47,357,154.77	241,450,453.59	135,232,696.89
1.1	Valori mobiliare si instrumente ale pietei monetare admise sau tranzactionate pe o piata reglementata sau un sistem alternativ de tranzactionare din Romania, din care:	0.00%	0.00%	0.00	0.00	0.00%	0.00%	0.00	0.00	0.00
1.1.1	- actiuni, tranzactionate in ultimele 30 zile de tranzactionare	0.00%	0.00%	0.00	0.00	0.00%	0.00%	0.00	0.00	0.00
1.1.2.	- actiuni netranzactionate in ultimele 30 de zile de tranzactionare	0.00%	0.00%	0.00	0.00	0.00%	0.00%	0.00	0.00	0.00
1.1.3	- drepturi de preferinta/alocare	0.00%	0.00%	0.00	0.00	0.00%	0.00%	0.00	0.00	0.00
1.1.4	- alte valori mobiliare asimilate acestora	0.00%	0.00%	0.00	0.00	0.00%	0.00%	0.00	0.00	0.00
1.1.5	- obligatiuni din care:	0.00%	0.00%	0.00	0.00	0.00%	0.00%	0.00	0.00	0.00
	- Obligatiuni emise de Administratia Publica Centrala	0.00%	0.00%	0.00	0.00	0.00%	0.00%	0.00	0.00	0.00
	- Obligatiuni emise de Administratia Publica Locala	0.00%	0.00%	0.00	0.00	0.00%	0.00%	0.00	0.00	0.00
	- Obligatiuni Corporative	0.00%	0.00%	0.00	0.00	0.00%	0.00%	0.00	0.00	0.00
1.1.6	- alte titluri de creanta	0.00%	0.00%	0.00	0.00	0.00%	0.00%	0.00	0.00	0.00
1.1.7	- alte valori mobiliare instrumente ale pietei monetare din care:	0.00%	0.00%	0.00	0.00	0.00%	0.00%	0.00	0.00	0.00
	- Titluri de stat	0.00%	0.00%	0.00	0.00	0.00%	0.00%	0.00	0.00	0.00
	- Certificate de Depozit	0.00%	0.00%	0.00	0.00	0.00%	0.00%	0.00	0.00	0.00
1.2	Valori mobiliare si instrumente ale pietei monetare admise sau tranzactionate pe o piata reglementata sau un sistem alternativ de tranzactionare din stat membru, din care:	11.60%	11.54%	3,077,423.65	15,307,412.98	17.99%	17.86%	9,672,411.25	49,314,788.76	34,007,375.78
1.2.1	- actiuni, tranzactionate in ultimele 30 zile de tranzactionare	11.60%	11.54%	3,077,423.65	15,307,412.98	17.99%	17.86%	9,672,411.25	49,314,788.76	34,007,375.78
1.2.2	- actiuni netranzactionate in ultimele 30 de zile de tranzactionare	0.00%	0.00%	0.00	0.00	0.00%	0.00%	0.00	0.00	0.00
1.2.3	- drepturi de preferinta/alocare	0.00%	0.00%	0.00	0.00	0.00%	0.00%	0.00	0.00	0.00
1.2.4	- alte valori mobiliare asimilate acestora	0.00%	0.00%	0.00	0.00	0.00%	0.00%	0.00	0.00	0.00
1.2.5	- obligatiuni	0.00%	0.00%	0.00	0.00	0.00%	0.00%	0.00	0.00	0.00
	- Obligatiuni emise de Administratia Publica Centrala	0.00%	0.00%	0.00	0.00	0.00%	0.00%	0.00	0.00	0.00
	- Obligatiuni emise de Administratia Publica Locala	0.00%	0.00%	0.00	0.00	0.00%	0.00%	0.00	0.00	0.00
	- Obligatiuni Corporative	0.00%	0.00%	0.00	0.00	0.00%	0.00%	0.00	0.00	0.00
1.2.6	- alte titluri de creanta	0.00%	0.00%	0.00	0.00	0.00%	0.00%	0.00	0.00	0.00
1.2.7	- alte valori mobiliare instrumente ale pietei monetare	0.00%	0.00%	0.00	0.00	0.00%	0.00%	0.00	0.00	0.00
	- Titluri de stat	0.00%	0.00%	0.00	0.00	0.00%	0.00%	0.00	0.00	0.00
	- Certificate de Depozit	0.00%	0.00%	0.00	0.00	0.00%	0.00%	0.00	0.00	0.00
1.3	Valori mobiliare si instrumente ale pietei monetare admise la cota oficiala a unei burse din stat tert sau negociate pe o alta piata reglementata sau un sistem alternativ de tranzactionare dintr-un stat tert care opereaza in mod regulat si este recunoscuta si deschisa publicului, aprobata de ASF, din care:	68.92%	68.54%	18,276,742.27	90,910,343.73	70.10%	69.59%	37,684,743.52	192,135,664.84	101,225,321.11
1.3.1	- actiuni, tranzactionate in ultimele 30 zile de tranzactionare	68.92%	68.54%	18,276,742.27	90,910,343.73	70.10%	69.59%	37,684,743.52	192,135,664.84	101,225,321.11

BT Technology – Raport anual 2025

1.3.2	- actiuni netranzactionate in ultimele 30 de zile de tranzactionare	0.00%	0.00%	0.00	0.00	0.00%	0.00%	0.00	0.00	0.00
1.3.3	- drepturi de preferinta/alocare	0.00%	0.00%	0.00	0.00	0.00%	0.00%	0.00	0.00	0.00
1.3.4	- alte valori mobiliare asimilate acestora	0.00%	0.00%	0.00	0.00	0.00%	0.00%	0.00	0.00	0.00
1.3.5	- obligatiuni									
.	- Obligatiuni emise de Administratia Publica Centrala	0.00%	0.00%	0.00	0.00	0.00%	0.00%	0.00	0.00	0.00
.	- Obligatiuni emise de Administratia Publica Locala	0.00%	0.00%	0.00	0.00	0.00%	0.00%	0.00	0.00	0.00
.	- Obligatiuni Corporative	0.00%	0.00%	0.00	0.00	0.00%	0.00%	0.00	0.00	0.00
1.3.6	- alte titluri de creanta									
.		0.00%	0.00%	0.00	0.00	0.00%	0.00%	0.00	0.00	0.00
1.3.7	- alte valori mobiliare instrumente ale pietei monetare									
.	- Titluri de stat	0.00%	0.00%	0.00	0.00	0.00%	0.00%	0.00	0.00	0.00
.	- Certificate de Depozit	0.00%	0.00%	0.00	0.00	0.00%	0.00%	0.00	0.00	0.00
2	Valori mobiliare nou emise din care:	0.00%	0.00%	0.00	0.00	0.00%	0.00%	0.00	0.00	0.00
2.1	- actiuni	0.00%	0.00%	0.00	0.00	0.00%	0.00%	0.00	0.00	0.00
2.2	- obligatiuni	0.00%	0.00%	0.00	0.00	0.00%	0.00%	0.00	0.00	0.00
2.3.	- drepturi de preferinta (ulterior inregistrarii anterior tranzactionarii)	0.00%	0.00%	0.00	0.00	0.00%	0.00%	0.00	0.00	0.00
3	Alte valori mobiliare si instrumente ale pietei monetare mentionate la art.83 alin.(1) lit.a) din O.U.G. nr.32/2012 din care:	0.00%	0.00%	0.00	0.00	0.00%	0.00%	0.00	0.00	0.00
3.1	Valori mobiliare netranzactionate din care:	0.00%	0.00%	0.00	0.00	0.00%	0.00%	0.00	0.00	0.00
3.1.1	- Actiuni	0.00%	0.00%	0.00	0.00	0.00%	0.00%	0.00	0.00	0.00
3.1.2	- Obligatiuni emise de Administratia Publica Centrala	0.00%	0.00%	0.00	0.00	0.00%	0.00%	0.00	0.00	0.00
3.1.3	- Obligatiuni emise de Administratia Publica Locala	0.00%	0.00%	0.00	0.00	0.00%	0.00%	0.00	0.00	0.00
.				0.00	0.00			0.00	0.00	0.00
3.1.4	- Obligatiuni Corporative	0.00%	0.00%	0.00	0.00	0.00%	0.00%	0.00	0.00	0.00
.				0.00	0.00			0.00	0.00	0.00
3.2	Instrumente ale pietei monetare	0.00%	0.00%	0.00	0.00	0.00%	0.00%	0.00	0.00	0.00
4.	Produce structurate admise sau tranzactionate pe o piata reglementata sau un sistem alternativ de tranzactionare, din care:	0.00%	0.00%	0.00	0.00	0.00%	0.00%	0.00	0.00	0.00
4.1.	Produce structurate admise sau tranzactionate pe o piata reglementata sau un sistem alternativ de tranzactionare din Romania	0.00%	0.00%	0.00	0.00	0.00%	0.00%	0.00	0.00	0.00
4.1.	Produce structurate admise sau tranzactionate pe o piata reglementata sau un sistem alternativ de tranzactionare dintr-un stat membru	0.00%	0.00%	0.00	0.00	0.00%	0.00%	0.00	0.00	0.00
4.3	Produce structurate admise sau tranzactionate pe o piata reglementata sau un sistem alternativ de tranzactionare dintr-un stat tert	0.00%	0.00%	0.00	0.00	0.00%	0.00%	0.00	0.00	0.00
5.	Depozite bancare din care:	17.49%	17.39%	4,637,190.88	23,065,851.16	9.68%	9.61%	5,201,340.00	26,519,031.99	3,453,180.83
5.1	Depozite bancare constituite la institutii de credit din Romania	17.49%	17.39%	4,637,190.88	23,065,851.16	9.68%	9.61%	5,201,340.00	26,519,031.99	3,453,180.83
5.2	Depozite bancare constituite la institutii de credit din stat membru	0.00%	0.00%	0.00	0.00	0.00%	0.00%	0.00	0.00	0.00
5.3	Depozite bancare constituite la institutii de credit din stat tert	0.00%	0.00%	0.00	0.00	0.00%	0.00%	0.00	0.00	0.00
6.	Instrumente financiare derivate tranzactionate pe o piata reglementata din care:	0.00%	0.00%	0.00	0.00	0.00%	0.00%	0.00	0.00	0.00
6.1	Instrumente financiare derivate tranzactionate pe o piata reglementata din Romania	0.00%	0.00%	0.00	0.00	0.00%	0.00%	0.00	0.00	0.00
6.2	Instrumente financiare derivate tranzactionate pe o piata reglementata din stat membru	0.00%	0.00%	0.00	0.00	0.00%	0.00%	0.00	0.00	0.00
6.3	Instrumente financiare derivate tranzactionate pe o piata reglementata din stat tert	0.00%	0.00%	0.00	0.00	0.00%	0.00%	0.00	0.00	0.00
6.4	Instrumente financiare derivate negociate in afara pietelor reglementate	0.00%	0.00%	0.00	0.00	0.00%	0.00%	0.00	0.00	0.00
7	Conturi curente si numerar	2.75%	2.74%	729,962.43	3,630,906.14	3.51%	3.48%	1,885,976.49	9,615,651.12	5,984,744.98
8	Instrumente ale pietei monetare altele decit cele tranzactionate pe o piata reglementata conform art.82 lit.g) din O.U.G. nr.32/2012 din care:	0.00%	0.00%	0.00	0.00	0.00%	0.00%	0.00	0.00	0.00

BT Technology – Raport anual 2025

8.1.	-titluri emise de Administratia Publica Centrala	0.00%	0.00%	0.00	0.00	0.00%	0.00%	0.00	0.00	0.00
8.2.	-certIFICATE de depozit	0.00%	0.00%	0.00	0.00	0.00%	0.00%	0.00	0.00	0.00
8.3.	-contracte de report pe titluri emise de Administratia Publica Centrala	0.00%	0.00%	0.00	0.00	0.00%	0.00%	0.00	0.00	0.00
8.4.	-alte tipuri de instrumente ale pietei monetare	0.00%	0.00%	0.00	0.00	0.00%	0.00%	0.00	0.00	0.00
9.	Titluri de participare la OPCVM/AOPC	0.00%	0.00%	0.00	0.00	0.00%	0.00%	0.00	0.00	0.00
10.	Dividende/alte drepturi de incasat /majorari capital cu prestatie/cupon,principal de incasat	0.03%	0.03%	6,731.38	33,482.55	0.02%	0.02%	9,347.29	47,657.15	14,174.60
11.	Titluri suport pentru operatiunile de report	0.00%	0.00%	0.00	0.00	0.00%	0.00%	0.00	0.00	0.00
12.	Alte active (sume in tranzit,sume SSIF,sume UF nealocate, etc.) ,din care:	-0.23%	-0.23%	-61,943.31	-308,112.22	-0.56%	-0.56%	-301,145.31	-1,535,389.36	-1,227,277.14
12.1	Sume UF nealocate	-0.23%	-0.23%	-61,943.31	-308,112.22	-0.56%	-0.56%	-301,145.31	-1,535,389.36	-1,227,277.14
12.2	Tranzactii in curs de decontare	0.00%	0.00%	0.00	0.00	0.00%	0.00%	0.00	0.00	0.00
.II.	TOTAL OBLIGATII	0.55%	0.55%	146,011.39	726,275.25	0.74%	0.73%	397,651.67	2,027,427.04	1,301,151.79
1	Cheltuieli pentru plata comisioanelor datorate SAI	0.19%	0.19%	50,445.21	250,919.52	0.21%	0.20%	110,264.06	562,181.31	311,261.79
2	Cheltuieli pentru plata comisioanelor datorate depozitarului	0.01%	0.01%	2,425.47	12,064.53	0.01%	0.01%	4,873.08	24,845.40	12,780.87
3	Cheltuieli cu comisioanele datorate intermediarilor	0.00%	0.00%	0.00	0.00	0.00%	0.00%	0.00	0.00	0.00
4	Cheltuieli cu comisioanele de rulaj si alte servicii bancare	0.00%	0.00%	0.00	0.00	0.00%	0.00%	0.00	0.00	0.00
5	Cheltuieli cu dobânzile	0.00%	0.00%	0.00	0.00	0.00%	0.00%	0.00	0.00	0.00
6	Cheltuieli de emisiune	0.00%	0.00%	0.00	0.00	0.00%	0.00%	0.00	0.00	0.00
7	Cheltuieli cu plata comisioanelor/tarifelor datorate ASF	0.01%	0.01%	2,068.74	10,290.12	0.01%	0.01%	4,210.58	21,467.64	11,177.52
8.	Cheltuieli cu auditul financiar	0.00%	0.00%	570.80	2,839.22	0.00%	0.00%	967.95	4,935.09	2,095.87
9.	Alte cheltuieli aprobate (impozit pe venit retinut la sursa)	0.02%	0.01%	3,980.22	19,798.01	0.01%	0.01%	6,528.19	33,283.98	13,485.97
10.	Rascumparari de platit	0.33%	0.32%	86,520.95	430,363.86	0.50%	0.50%	270,807.81	1,380,713.62	950,349.76
.III.	VALOAREA ACTIVULUI NET (I-II)	100.00%	99.45%	26,520,095.92	131,913,609.12	100.00%	99.27%	53,755,021.57	274,069,977.47	142,156,368.35

Curs denumire Euro/RON

4.9741

5.0985

Fondul deschis de investitii BT Technology este denominat in EURO si este operational din data de 01.08.2019

Director General Adjunct, Calin Condor

Certificare
Depozitar

Director, Claudia
IONESCU

BT Technology-Situatia detaliata la data de 31.12.2025

I. VALORI MOBILIARE ADMISE SAU TRANZACTIONATE PE O PIATA REGLEMENTATA SAU PE UN SISTEM ALTERNATIV DE TRANZACTIONARE DIN ROMANIA

II. VALORI MOBILIARE ADMISE SAU TRANZACTIONATE PE O PIATA REGLEMENTATA SAU PE UN SISTEM ALTERNATIV DE TRANZACTIONARE DIN ALT STAT MEMBRU

1. Actiuni tranzactionate in ultimele 30 de zile de tranzactionare(zile lucratoare)

Emitent	CodISIN	DataUltimei SedinteDe Tranzactionare	Numar Actiuni Detinute	Valoare Nominala	Valoare Actiune	Valuta	CursValutar BNR Valuta/RON	Valoare Totala RON	PondereInCap SocialEmitent %	PondereInAct TotalOPCVM %
ASML Holding NV	NL0010273215	31/12/2025	2,540	0.0900	921.4000	EUR	5.0985	11,932,305.07	0.001%	4.322%

BT Technology – Raport anual 2025

Adyen NV	NL0012969182	31/12/2025	1,015	0.0100	1,375.0000	EUR	5.0985	7,115,594.06	0.003%	2.577%
Alten SA	FR0000071946	31/12/2025	10,219	1.0164	72.4500	EUR	5.0985	3,774,758.86	0.030%	1.367%
Amadeus IT Group SA	ES0109067019	31/12/2025	16,880	0.0100	62.8400	EUR	5.0985	5,408,178.81	0.004%	1.959%
Reply SpA	IT0005282865	31/12/2025	10,875	0.1300	114.7000	EUR	5.0985	6,359,677.71	0.029%	2.303%
SAP SE	DE0007164600	30/12/2025	5,600	0.0000	208.3500	EUR	5.0985	5,948,725.86	0.001%	2.155%
Nokia Oyj	FI0009000681	30/12/2025	74,500	0.0000	5.5720	EUR	5.0985	2,116,458.73	0.001%	0.766%
Philips NV	NL0000009538	31/12/2025	56,200	0.2000	23.2400	EUR	5.0985	6,659,089.66	0.006%	2.412%
Total								49,314,788.76		17.861%

III. VALORI MOBILIARE ADMISE SAU TRANZACTIONATE PE O PIATA REGLEMENTATA SAU PE UN SISTEM ALTERNATIV DE TRANZACTIONARE DIN ALT STAT TERT

1. Actiuni tranzactionate in ultimele 30 de zile de tranzactionare(zile lucratoare)

Emitent	CodISIN	DataUltimei	Numar	Valoare	Valoare	Valuta	CursValutar	Valoare	Ponderel	PondereIn
		SedinteDe	Actiuni	Nominala	Actiune		BNR	Totala	nCap	Act
		Tranzactiona	Detinute				Valuta/RO	RON	SocialEm	TotalOPCV
		re					N		itent	M
									%	%
Accenture PLC	IE00B4BNMY34	31/12/2025	1,707	0.0000	268.30	USD	4.3417	1,988,446.92	0.0003%	0.720%
Airtel Africa PLC	GB00BKDRYJ47	31/12/2025	135,000	0.5000	3.55	GBP	5.8335	2,797,279.94	0.004%	1.013%
Alphabet Inc	US02079K3059	31/12/2025	17,168	0.0010	313.00	USD	4.3417	23,330,489.64	0.0003%	8.450%
Amazon.com Inc	US0231351067	31/12/2025	21,780	0.0100	230.82	USD	4.3417	21,826,853.02	0.0002%	7.906%
Apple Inc	US0378331005	31/12/2025	2,414	0.0000	271.86	USD	4.3417	2,849,327.62	0.0000%	1.032%
Applied Materials Inc	US0382221051	31/12/2025	3,000	0.0100	256.99	USD	4.3417	3,347,320.45	0.0004%	1.212%
Arista Networks Inc	US0404132054	31/12/2025	9,582	0.0001	131.03	USD	4.3417	5,451,132.25	0.001%	1.974%
Booking Holdings Inc	US09857L1089	31/12/2025	300	0.0080	5,355.33	USD	4.3417	6,975,370.88	0.001%	2.526%
Check Point Software Technolog	IL0010824113	31/12/2025	4,387	0.0100	185.56	USD	4.3417	3,534,368.35	0.004%	1.280%
Cisco Systems Inc	US17275R1023	31/12/2025	6,000	0.0010	77.03	USD	4.3417	2,006,646.93	0.0002%	0.727%
Cognizant Technology Solutions	US1924461023	31/12/2025	7,840	0.0100	83.00	USD	4.3417	2,825,231.04	0.002%	1.023%
Computacenter PLC	GB00BV9FP302	31/12/2025	8,900	0.0756	29.30	GBP	5.8335	1,521,201.82	0.008%	0.551%
Endava PLC	US29260V1052	31/12/2025	25,110	0.0200	6.32	USD	4.3417	689,006.96	0.056%	0.250%
Garmin Ltd	CH0114405324	31/12/2025	7,600	0.1000	202.85	USD	4.3417	6,693,425.21	0.004%	2.424%
Jabil Inc	US4663131039	31/12/2025	4,300	0.0010	228.02	USD	4.3417	4,256,976.06	0.004%	1.542%
KLA Corp	US4824801009	31/12/2025	680	0.0010	1,215.08	USD	4.3417	3,587,348.75	0.001%	1.299%
Lam Research Corp	US5128073062	31/12/2025	7,200	0.0010	171.18	USD	4.3417	5,351,127.87	0.001%	1.938%
Meta Platforms Inc	US30303M1027	31/12/2025	6,665	0.0000	660.09	USD	4.3417	19,101,308.52	0.0003%	6.918%
Micron Technology Inc	US5951121038	31/12/2025	7,100	0.1000	285.41	USD	4.3417	8,798,068.62	0.001%	3.187%
Microsoft Corp	US5949181045	31/12/2025	8,460	0.0000	483.62	USD	4.3417	17,763,740.80	0.0001%	6.434%

BT Technology – Raport anual 2025

NetApp Inc	US64110D1046	31/12/2025	3,800	0.0010	107.09	USD	4.3417	1,766,820.07	0.002%	0.640%
NVIDIA Corp	US67066G1040	31/12/2025	12,610	0.0010	186.50	USD	4.3417	10,210,658.12	0.0001%	3.698%
Oracle Corp	US68389X1054	31/12/2025	3,000	0.0100	194.91	USD	4.3417	2,538,722.26	0.0001%	0.920%
Qualcomm Inc	US7475251036	31/12/2025	3,570	0.0001	171.05	USD	4.3417	2,651,252.58	0.0003%	0.960%
Softcat PLC	GB00BYZDVK82	31/12/2025	22,963	0.0005	14.17	GBP	5.8335	1,898,137.54	0.012%	0.688%
Taiwan Semiconductor Manufactu	US8740391003	31/12/2025	14,440	0.0000	303.89	USD	4.3417	19,052,124.61	0.0003%	6.901%
Teradyne Inc	US8807701029	31/12/2025	3,350	0.1250	193.56	USD	4.3417	2,815,271.17	0.002%	1.020%
Texas Instruments Inc	US8825081040	31/12/2025	8,640	1.0000	173.49	USD	4.3417	6,508,006.83	0.001%	2.357%
Total								192,135,664.83		69.590%

4. Sume in curs de decontare pentru valori mobiliare admise sau tranzactionate pe o piata reglementata dintr-un stat tert

IV. INSTRUMENTE ALE PIETEI MONETARE ADMISE SAU TRANZACTIONATE PE O PIATA REGLEMENTATA DIN ROMANIA

V. INSTRUMENTE ALE PIETEI MONETARE ADMISE SAU TRANZACTIONATE PE O PIATA REGLEMENTATA DIN ALT STAT MEMBRU

VI. INSTRUMENTE ALE PIETEI MONETARE ADMISE SAU TRANZACTIONATE PE O PIATA REGLEMENTATA DINTR-UN STAT TERT

VII. VALORI MOBILIARE NOU EMISE

VIII. ALTE VALORI MOBILIARE SI INSTRUMENTE ALE PIETEI MONETARE MENTIONATE LA ART.83 (1) LIT. A) DIN O.U.G. nr.32/2012

VIII.1. ALTE VALORI MOBILIARE MENTIONATE LA ART.83 (1) LIT. A) DIN O.U.G. nr.32/2012

VIII.2. ALTE INSTRUMENTE ALE PIETEI MONETARE MENTIONATE LA ART.83 (1) LIT. A) DIN O.U.G. nr.32/2012

IX. DISPONIBIL IN CONTURI CURENTE SI NUMERAR

1. Disponibil in conturi curente si numerar in lei

Denumire	Valoare	PondereInAct
Banca	Curenta	TotalOPCVM
	RON	%
Banca Transilvania	15,037.72	0.005%
BRD-Groupe Societe Generale	737.29	0.000%
TRANZIT	0.00	0.000%
Total	15,775.01	0.006%

2. Disponibil in conturi curente si numerar denuminate in valuta

Denumire	Valoare	Valuta	CursValutar	Valoare	PondereInAct
----------	---------	--------	-------------	---------	--------------

BT Technology – Raport anual 2025

Banca	Curenta	BNR Valuta/lei	Actualizata lei	TotalOPCVM %
SSIF BT Capital Partners	0.00 EUR	5.0985	0.00	0.000%
SSIF BT Capital Partners	0.00 GBP	5.8335	0.00	0.000%
SSIF BT Capital Partners	0.00 USD	4.3417	0.00	0.000%
Banca Transilvania	288,125.31 EUR	5.0985	1,469,006.89	0.532%
BRD-Groupe Societe Generale	705,952.35 USD	4.3417	3,065,033.33	1.110%
SSIF BCR (Intermediere)	0.00 EUR	5.0985	0.00	0.000%
Banca Transilvania	338,378.05 EUR	5.0985	1,725,220.49	0.625%
BRD-Groupe Societe Generale	635,414.70 EUR	5.0985	3,239,661.85	1.173%
BRD-Groupe Societe Generale	17,305.83 GBP	5.8335	100,953.56	0.037%
TRANZIT	0.00 USD	4.3417	0.00	0.000%
TRANZIT	0.00 EUR	5.0985	0.00	0.000%
TRANZIT	0.00 EUR	5.0985	0.00	0.000%
TRANZIT	0.00 GBP	5.8335	0.00	0.000%
Sume UF Nealocate	-301,145.31 EUR	5.0985	-1,535,389.36	-0.556%
Total			8,064,486.76	2.921%

X. DEPOZITE BANCARE

X.1. DEPOZITE BANCARE CONSTITUITE IN INSTITUTII DE CREDIT DIN ROMANIA

2. Depozite bancare denumite in valuta

Denumire	Data	Data	Rata	Valoare	Crestere	Dobanda	Valuta	CursValutar	Valoare	PondereInAct TotalOPCV
Banca	Constituirii	Scadentei	Dobanzii %	Initiala	Zilnica	Cumulata		BNR Valuta/RON	Actualizata RON	M %
Banca Transilvania	31/12/2025	08/01/2026	1.400%	3,600,000.00	140	140.00	EUR	5.0985	18,355,313.79	6.648%
BRD-Groupe Societe Generale	17/12/2025	22/01/2026	1.800%	1,600,000.00	80	1,200.00	EUR	5.0985	8,163,718.20	2.957%
Total									26,519,031.99	9.605%

X.2. DEPOZITE BANCARE CONSTITUITE IN INSTITUTII DE CREDIT DIN ALT STAT MEMBRU

X.3. DEPOZITE BANCARE CONSTITUITE IN INSTITUTII DE CREDIT DINTR-UN STAT TERT

XI. INSTRUMENTE FINANCIARE DERIVATE TRANZACTIONATE PE O PIATA REGLEMENTATA

**XII. INSTRUMENTE FINANCIARE DERIVATE NEGOCIATE IN AFARA PIETELOR
REGLEMENTATE****XIII. INSTRUMENTE ALE PIETEI MONETARE ALTELE DECAT CELE TRANZACTIONATE PE O PIATA REGLEMENTATA CONFORM ART.82 LIT.G) DIN
O.U.G. NR.32/2012****XIV. TITLURI DE PARTICIPARE LA
OPCVM/AOPC****XV. DIVIDENDE SAU ALTE DREPTURI DE
PRIMIT****1. Dividende de incasat**

Emitent	Simbol Actiune	Data ExDividend	Numar Actiuni Detinute	Dividend Brut	Suma DeIncasat RON	PondereInAct TotalOPCVM %
Lam Research Corp	LRCX_UW	03/12/2025	7,200	0.2600	5,689.37	0.002%
Micron Technology Inc	MU_UW	29/12/2025	7,100	0.1150	2,481.49	0.001%
Taiwan Semiconductor Manufactu	TSM_UN	11/12/2025	14,440	0.7972	39,486.30	0.014%
Total					47,657.16	0.017%

BT Asset Management SAI SA

Director, Calin CONDOR

Certificare Depozitar

Director, Claudia IONESCU

Fondul deschis de investitii BT Technology: Situația valorii unitare a activului net la 31/12/2025

Denumire Element	Perioada Curenta	Perioada Corespunzatoare Anului Precedent	Diferente
	31.12.2025	31.12.2024	
	[1]	[2]	[1]-[2]
Valoare Activ Net	53.755,021.57	26,520,095.92	27,234,925.65
Numar Unitati de Fond in Circulatie	2,913,488.76	1,593,905.15	1,319,583.61
Valoare Unitara a Activului Net	18.450	16.638	1.812

Fondul deschis de investitii BT Technology :Evoluția activului net și a VUAN în ultimii 3 ani

Denumire Element	An T-2	An T-1	An T
	31.12.2023	31.12.2024	31.12.2025
Valoare Activ Net	10,089,999.16	26,520,095.92	53,755,021.57
Valoare Unitara a Activului Net	13.959	16.638	18.450

Fondul deschis de investitii BT Technology este denominat in EURO si este operational din data de 01.08.2019

Director General Adjunct, Calin Condor

Certificare Depozitar

Director, Claudia
IONESCU