

**BT Euro
Clasic
Raport
anual
2025**



BT Asset Management S.A.I.®
Grupul Financiar Banca Transilvania

Prezentare BT Euro Clasic

Fondurile deschise de investiții reprezintă o modalitate eficientă de plasare a sumelor disponibile, fiind accesibile oricărei persoane fizice sau juridice, în condițiile documentelor constitutive ale acestora. Aceste fonduri colectează sume de la clienți și investesc în diverse instrumente financiare cum ar fi: acțiuni, obligațiuni, depozite sau certificate de trezorerie.

Fondurile deschise de investiții dețin o importanță majoră în economia țărilor dezvoltate, în special în America de Nord și Europa de Vest. Cu toate acestea, Europa Centrală și de Est înregistrează creșteri semnificative ale activelor aflate sub administrare și implică o creștere a rolului fondurilor de investiții în dezvoltarea economică.

Prezentul Raport prezintă situația Fondului deschis de investiții BT Euro Clasic („Fondul” sau „BT Euro Clasic”) la 31 decembrie 2025 și evoluția acestuia în decursul anului 2025. BT Euro Clasic, administrat de către BT Asset Management SAI este un fond deschis de investiții înființat prin Contractul de Societate din data de 8 aprilie 2015 și are o durată nelimitată. Persoanele interesate devin investitori ai Fondului BT Euro Clasic după ce au luat la cunoștință de conținutul Prospectului de Emisiune și al Documentului cu Informații Esențiale destinate Investitorilor, au fost de acord cu acesta și au achitat contravaloarea unităților de fond.

Fondul deschis de investiții BT Euro Clasic, autorizat de către Autoritatea de Supraveghere Financiară (denumită și ASF) prin Autorizația nr. 68 din 05.05.2015, este înscris în Registrul ASF cu numărul CSC06FDIR/120094 din 05.05.2015 și este administrat de societatea BT Asset Management SAI S.A. („Administrator”) – societate de administrare a investițiilor autorizată de CNVM prin decizia nr. 903/29.03.2005, număr de înregistrare în Registrul ASF/CNVM PJR05SAIR/120016 din 29.03.2005, respectiv autorizată în calitate de Administrator de Fonduri de Investiții Alternative prin Autorizația ASF nr. 30/01.02.2018, fiind înscrisă în Registrul ASF în această calitate cu numărul PJR071AFIAA/120003/01.02.2018.

Fondul deschis de investiții BT Euro Clasic este operațional începând cu data de 15 iunie 2015. Depozitarul activelor Fondului este societatea BRD-Groupe Societe Generale autorizată de către CNVM prin Decizia nr. 4338/09.12.2003, număr de înregistrare în Registrul ASF/CNVM PJR10DEPR/400007.

În afara societății de administrare BT Asset Management SAI, care efectuează distribuția unităților de fond la sediul propriu, unitățile de fond ale Fondului deschis de investiții BT Euro Clasic mai sunt distribuite prin sucursalele și agențiile Băncii Transilvania și prin intermediul platformelor Internet/MobileBanking ale acesteia.

Scopul constituirii Fondului este acela al mobilizării resurselor financiare disponibile de la persoane fizice și juridice printr-o ofertă publică continuă de unități de fond și investirea acestor resurse preponderent în instrumente ale pieței monetare, dar și a celei de capital, precum și în obligațiuni și alte titluri de creanță negociabile pe piața de capital, în condiții de lichiditate ridicată și pe principiul administrării prudențiale, a diversificării și diminuării riscului, conform reglementărilor ASF și a politicii de investiții a Fondului.

Fondul este administrat activ, dar fără a fi administrat activ în raport cu un indice de referință.

Obiectivele BT Euro Clasic sunt concretizate în creșterea de capital în vederea obținerii unei rentabilități ridicate, superioare ratei inflației, în condiții de lichiditate ridicată. Pentru obținerea acestor obiective, politica de investiții a Fondului urmărește efectuarea plasamentelor în condițiile menținerii unei lichidități ridicate, până la maxim 100% în obligațiuni (guvernamentale, municipal, corporative) pe diferite maturități, până la maxim 100% în valori mobiliare și instrumente ale pieței monetare (obligațiuni de stat, titluri de stat, certificate de trezorerie, contracte repo, reverse-repo sau sell-buy-back având ca suport astfel de active) emise sau garantate de autoritatea publică centrală.

Fondul nu poate investi mai mult de 40% din activele sale în obligațiuni corporative, tranzacționate pe o piață reglementată sau în cadrul unui sistem alternativ de tranzacționare, și care sunt emise de societăți comerciale care nu sunt instituții de credit, respectiv, maxim 40% din activele sale în acțiuni tranzacționate pe o piață reglementată din Uniunea Europeană sau în cadrul unui sistem alternativ de tranzacționare.

BT Euro Clasic este autorizat să investească pe principiul dispersiei riscului, până la 100% din activele sale în valori mobiliare și instrumente ale pieței monetare emise sau garantate de autoritatea publică centrală din România.

Începând de la finele lunii noiembrie 2020, Fondul poate investi în valori mobiliare și instrumente ale pieței monetare admise la cota oficială a New York Stock Exchange – NYSE (www.nyse.com) și a Nasdaq (www.nasdaq.com) din Statele Unite ale Americii, respectiv a London Stock Exchange (www.londonstockexchange.com) din Regatul Unit al Marii Britanii.

În fiecare țară terță în care este autorizat să investească, Fondul poate plasa maximum 40% din activele sale totale.

Datorită gamei de investiții avute în vedere, Fondul se adresează în special investitorilor moderat conservatori, care se expun într-o măsură mai redusă riscurilor prezente în operațiunile din piața de capital, dar care doresc randamente superioare ratei inflației.

Pentru o bună fructificare a investițiilor realizate, se recomandă plasarea capitalurilor disponibile pe o perioadă de minim 3 ani. BT Euro Clasic, având un portofoliu diversificat, urmărește prin strategiile de investiții aplicate, reducerea riscului și maximizarea profitului obținut de clienții noștri. Cu toate acestea însă, nu există nici o asigurare că strategiile aplicate vor avea întotdeauna ca rezultat creșterea valorii activelor nete a Fondului.

La achiziția unităților de fond, prețul de emisiune va fi plătit integral de către investitor. O persoană care a cumpărat unități de fond devine investitor al BT Euro Clasic în ziua lucrătoare următoare celei în care s-a făcut creditarea contului Fondului, iar prețul de emisiune luat în calcul este cel calculat pe baza activelor din ziua în care s-a făcut creditarea contului Fondului.

Procedura de subscriere nu se comisionază. Investitorii Fondului au libertatea de a se retrage la orice moment doresc și pot răscumpăra orice număr de unități de fond din cele deținute. Prețul de răscumpărare este prețul valabil pentru data

înregistrării cererii de răscumpărare și este format din valoarea unitară a activului net calculat de BT Asset Management SAI și certificat de Depozitar, pe baza activelor nete din ziua în care s-a înregistrat cererea de răscumpărare, din care se scad orice alte taxe legale. Începând cu data de 13.05.2023 la răscumpărarea unităților de fond nu se mai percep comisioane de răscumpărare.

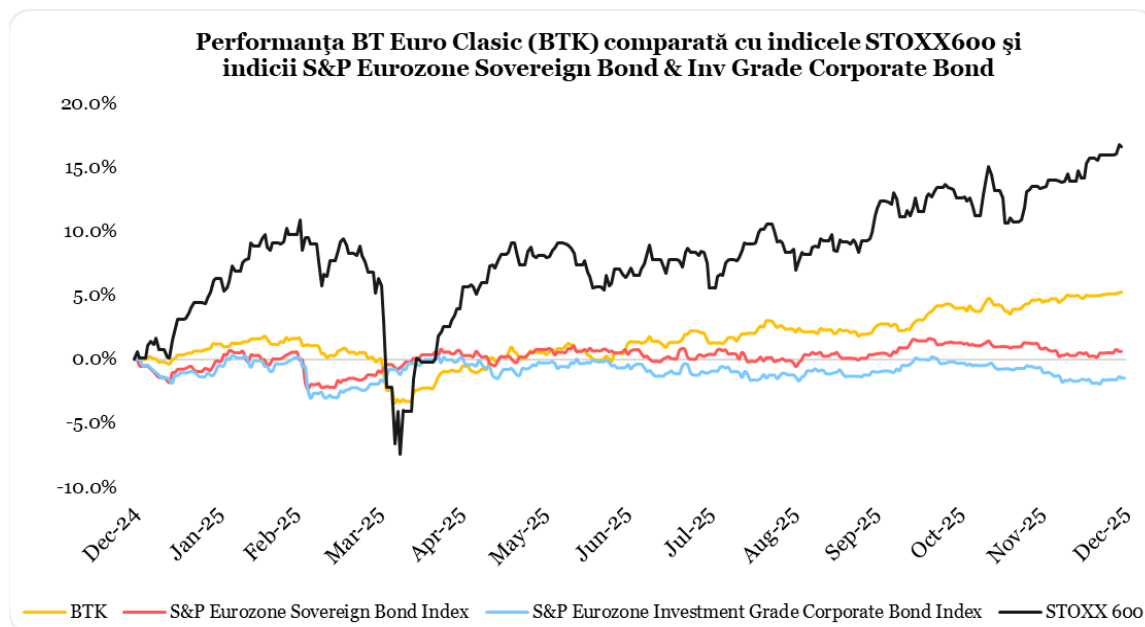
Randamentele trecute ale Fondului, evidențiate în continuarea prezentului material, nu reprezintă o garanție a câștigurilor viitoare.

Obiectivele BT Euro Clasic

În conformitate cu Prospectul de emisiune, Fondul are ca obiectiv principal atragerea resurselor financiare în euro disponibile de la persoane fizice și juridice printr-o ofertă publică continuă de unități de fond și investirea acestor resurse preponderent în instrumente ale pieței monetare, dar și a celei de capital precum și în obligațiuni și alte titluri de creanță negociabile pe piața de capital, în condiții de lichiditate ridicată și pe principiul administrării prudentiale, a diversificării și diminuării riscului, conform normelor ASF și a politicii de investiții a Fondului.

Obiectivele Fondului sunt concretizate în creșterea valorii capitalului investit în vederea obținerii unor rentabilități superioare ratei inflației în condiții de lichiditate ridicată. Ca termeni de comparație sunt utilizați: indicele STOXX 600 (benchmark-ul pieței de acțiuni din Europa dezvoltată), respectiv indicii de obligațiuni suverane și corporative în euro S&P Eurozone Sovereign Bond și S&P Eurozone Investment Grade Corporate Bond (benchmark-uri pentru performanța prețurilor tilurilor guvernamentale și obligațiunilor emise de companii și bănci din zona euro, pe diferite maturități – în medie, 7-8 respectiv 5-6 ani).

În decursul anului 2025, activul unitar net al BT Euro Clasic s-a apreciat cu 5.27%, indicele STOXX600 a crescut cu 16.66%, în timp ce componenta de *fixed income* în euro (indicii S&P, total return) s-a apreciat în medie cu 0.64%.



Strategia urmată de BT Asset Management SAI pentru atingerea obiectivelor Fondului

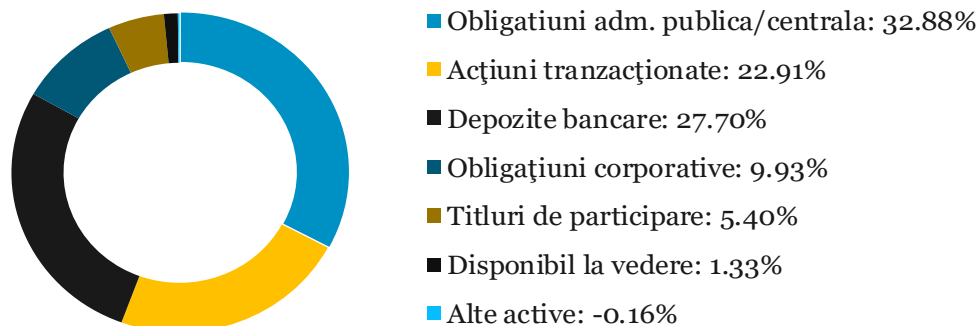
BT Euro Clasic poate investi până la 40% din activele administrate în acțiuni tranzacționate în Uniunea Europeană, Marea Britanie și SUA. Pentru că este un fond diversificat, societatea de administrare țintește spre a reflecta într-o anumită proporție și evoluția acestor acțiuni în performanța unităților de fond.

În construirea portofoliului de acțiuni se are în vedere includerea de companii listate pe piețele mature din UE developed/zona euro sau SUA, tranzacțiile cu acțiuni efectuate urmărind poziționarea pe emitenții externi cu cel mai mare potențial de creștere. La 31 decembrie 2025, portofoliul de acțiuni al Fondului era format din 30 emitenți reprezentând în total 22.91% din activ. Ponderea primelor 10 dețineri în activul Fondului fiind cea prezentată în tabelul de mai jos.

Top 10 dețineri de acțiuni la 31 decembrie 2025

Emitent	Simbol/ISIN	Număr acțiuni	Preț referință	Moneda preț	Valoare actualizată (echiv.EUR)	Pondere în activ
Alphabet Inc	US02079K3059	3,100	313.00	USD	826,273	1.80%
Unilever Plc	GB00BVZK7T90	13,333	55.60	EUR	741,321	1.61%
Carrefour SA	FR0000120172	43,100	14.23	EUR	613,313	1.33%
Danone SA	FR0000120644	7,300	76.78	EUR	560,494	1.22%
Henkel AG & Co KGaA	DE0006048408	8,600	65.00	EUR	559,000	1.22%
Philips NV	NL0000009538	24,010	23.24	EUR	557,992	1.21%
NIKE Inc	US6541061031	9,900	63.71	USD	537,106	1.17%
Dole plc	IE0003LFZ4U7	36,000	14.99	USD	459,538	1.00%
Novo Nordisk A/S	US6701002056	10,000	50.88	USD	433,276	0.94%
Nokia Oyj	FI0009000681	75,000	5.57	EUR	417,900	0.91%
					5,706,214	12.42%

Pentru atingerea obiectivelor, și cu respectarea politicii de investiții a Fondului, se are permanent în vedere construirea unui portofoliu diversificat, cu plasamente și în depozite bancare, obligațiuni de stat, obligațiuni corporative.

BT EURO CLASIC la 31.12.2025

Totodată, structura deținerilor de obligațiuni era următoarea:

Top 10 dețineri de obligațiuni la 31 decembrie 2025

Emitent	Simbol	Numar	Valoare actualizata (eur)	Pondere in activ
Ministerul Finantelor Publice	XS1599193403	1,800	1,825,724	3.97%
Ministerul Finantelor Publice	XS1420357318	1,500	1,516,429	3.30%
Ministerul Finantelor Publice	XS1892141620	1,300	1,306,313	2.84%
Ministerul Finantelor Publice	XS2908644615	1,000	1,037,846	2.26%
Ministerul Finantelor Publice	XS1768067297	1,050	1,017,683	2.21%
Ministerul Finantelor Publice	XS2364199757	1,100	1,004,006	2.18%
Autonom Services SA	ROF1QD89EoZ9	100	994,303	2.16%
Ministerul Finantelor Publice	XS2770920937	900	975,266	2.12%
Ministerul Finantelor Publice	ROTDI264MAU5	8,771	912,555	1.99%
Ministerul Finantelor Publice	XS1934867547	900	897,676	1.95%
			11,487,802	25.00%

Și în viitor, activele Fondului vor fi alocate în funcție de oportunitățile din piață și în urma unei analize riguroase a acestora, pentru a obține o rentabilitate cât mai mare, componenta de plasamente în acțiuni susținând randamentul Fondului.

Contextul de piață în perioada de raportare

Anul 2025 a fost unul favorabil pentru piețele de acțiuni, cu evoluții solide atât la nivel global, cât și în piețele emergente. Indicii majori au înregistrat creșteri consistente (BET-TR +55%, S&P 500 +16%, STOXX 600 +17%), iar piețele din Europa au avut o performanță relativ mai bună decât cea a SUA, în principal datorită expunerii mai reduse la sectorul tehnologic.

La scurt timp după preluarea mandatului, noua administrație din SUA a anunțat o serie de propuneri economice menite să reducă deficitul comercial prin introducerea unor tarife care să stimuleze relocarea producției în SUA. Pe măsură ce investitorii au înțeles că aceste tarife reprezintă mai degrabă un instrument de negociere decât măsuri cu aplicare imediată, volatilitatea piețelor a crescut semnificativ. În aprilie, indicele S&P 500 a scăzut cu aproape 20% față de maxime, însă ulterior, odată ce stilul de comunicare al administrației a devenit mai previzibil, piețele s-au stabilizat și au recuperat puternic, înregistrând un avans de aproximativ 50% față de minimele din aprilie.

La nivel sectorial, un fenomen notabil a fost subperformanța companiilor mari de tehnologie, în special în a doua parte a anului. Investitorii au început să se întrebe dacă investițiile masive în AI – de ordinul sutelor de miliarde de dolari – vor genera randamente adecvate. Ritmul accelerat al inovației în AI și lipsa vizibilității privind viitorii câștigători ai acestei transformări au generat incertitudine. Pe măsură ce aplicațiile AI au devenit mai clare, au apărut presiuni asupra unor industrii întregi: producătorii de software, firmele de consultanță și companiile de outsourcing au fost printre primele afectate, fiind puse sub semnul întrebării modelele de business care au funcționat în ultimele decenii. Creșterea productivității prin AI ar putea avea, în timp, implicații importante asupra pieței muncii și asupra societății în ansamblu.

Acțiunile europene au beneficiat de expunerea mai redusă la sectorul tehnologic, iar la nivel de sectoare, băncile au fost câștigătorul clar al anului (+67%), ajungând la cele mai ridicate evaluări de după Marea Criză Financiară. Au urmat materiile prime (+28%) și utilitățile (+28%). Cele mai slabe evoluții au fost înregistrate de sectorul media (-15%), chimic (-7%) și auto (-5%).

În România, indicele BET a avut o performanță surprinzător de bună, în ciuda contextului extern volatil și a factorilor locali negativi (alegeri prezidențiale, situație bugetară dificilă). Din cele 20 de companii din indice, 18 au înregistrat creșteri (Transgaz +185%, Transelectrica +104%, Electrica +99%), iar doar două au scăzut (Sphera -1%, Antibiotice -5%).

Piețele obligațiunilor au fost, de asemenea, mai volatile decât în mod obișnuit. Obligațiunile SUA nu au mai funcționat ca activ de refugiu tradițional în perioadele de incertitudine, iar randamentul titlurilor pe 10 ani a oscilat între 4% și 4,5%, fără o direcție clară. Incetinirea creșterii economice și scăderea inflației ar fi justificat randamente mai mici, însă nivelul ridicat al datoriei publice a exercitat presiuni în sensul creșterii dobânzilor. În Germania, randamentele titlurilor pe 10 ani au crescut cu 49 puncte de bază, până la 2,86%, pe fondul anticipațiilor privind o ofertă mai mare de datorie necesară finanțării cheltuielilor militare și a unei posibile diminuări a prezenței SUA în Europa.

În România, randamentele au crescut semnificativ în primele cinci luni, atingând un maxim de aproximativ 8,5% pe maturitatea de 10 ani, pe fondul deficitului bugetar ridicat și al incertitudinii politice. Ulterior, măsurile anunțate de noul guvern au calmat piețele, iar randamentele au scăzut la aproximativ 6,75% la finalul anului, cu 60 puncte de bază sub nivelul din 2024. Piețele și agențiile de rating acordă, deocamdată, încredere programului guvernamental.

Pe piețele de mărfuri, aurul a atins un nou maxim istoric (peste 4.300 USD/uncie, +75% în 2025), în timp ce petrolul Brent a scăzut cu 18%. Prețurile materiilor prime agricole au avut scăderi moderate (grâu -8%, porumb -4%), iar

metalele industriale au înregistrat creșteri puternice (cupru +42%, aluminiu +17%, oțel +32%). Pe piața valutară, dolarul a avut o evoluție slabă, depreciindu-se cu 13% față de euro.

Macro zona EURO:

Economia zonei euro a crescut cu 1,5% în 2025, cu un prim semestru volatil. Inflația de bază a scăzut la 2,3% la finalul anului, de la 2,7% în 2024. Rata șomajului s-a redus marginal la 6,2%. BCE a redus dobânda de referință cu 100 puncte de bază, până la 2,15%, în prima parte a anului, menținând-o ulterior neschimbată. Pentru 2026–2027, se anticipează o creștere economică moderată (1,2% și 1,4%), o inflație apropiată de 2% și o politică monetară stabilă.

Macro SUA:

Economia SUA a crescut cu 2,2% în 2025, sub nivelul de 2,8% din 2024. Evoluția trimestrială a fost neuniformă: un început slab (-0,6%) din cauza majorării tarifelor comerciale, urmat de trimestrele 2 și 3 cu creșteri anualizate de 3,8% și 4,4%, susținute de consum. În trimestrul 4, economia a încetinit din cauza unui blocaj prelungit al administrației. Inflația PCE de bază a fost de 2,8% (față de 2,9% în 2024). Rata șomajului a crescut la 4,4% în decembrie (de la 4,1% în 2024), iar câștigul mediu orar a avansat cu 3,7% (față de 4,1% în 2024). Crearea de locuri de muncă s-a redus semnificativ, la aproximativ 15.000/lună (față de 122.000/lună în 2024), ceea ce a dus la cea mai slabă creștere a veniturilor salariale totale din perioada post-pandemie.

Datoria publică a crescut cu 6,3%, până la 38,5 trilioane USD, iar cheltuielile cu dobânzile au ajuns la 3,15% din PIB, un nivel ridicat istoric. Deși FED a redus dobânda de referință cu 75 puncte de bază, până la 3,75%, banca centrală s-a confruntat cu presiuni politice pentru noi reduceri, în principal pentru diminuarea costurilor de finanțare ale guvernului. Pentru 2026, se anticipează o accelerare moderată a economiei (+2,4%), o scădere marginală a inflației PCE de bază (2,7%) și două reduceri de dobândă, până la 3,25%.

Macro România:

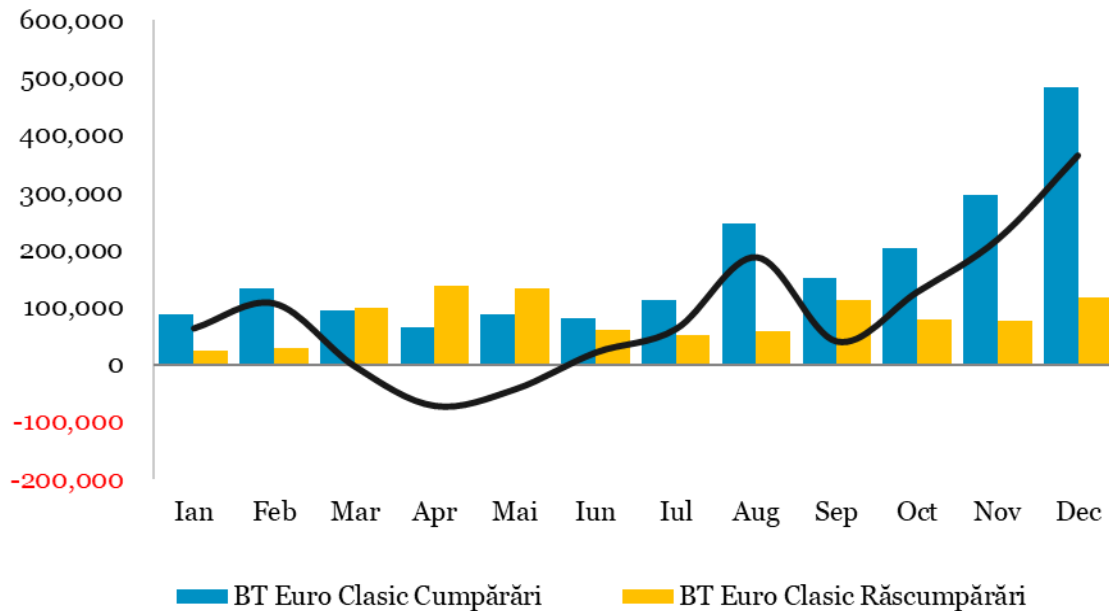
Economia României a crescut cu 0,6% în 2025 (față de 0,9% în 2024), intrând în recesiune în a doua parte a anului, pe fondul majorărilor de taxe necesare consolidării fiscale. Sub presiunea piețelor și a agențiilor de rating, deficitul bugetar a fost redus la 7,65% din PIB (de la 8,6% în 2024), cu un obiectiv de aproximativ 6% pentru 2026. Creșterea economică modestă din ultimii trei ani contrastează cu deficitele bugetare ridicate.

Inflația a accelerat la 9,7% în 2025 (de la 5,1% în 2024), creșterile fiind generalizate: alimente +7,8%, nealimentare +10,5%, servicii +11%. Spre finalul anului, inflația a dat semne de stabilizare, fiind așteptată o scădere accentuată în semestrul al doilea din 2026. BNR a menținut dobânda de referință pe tot parcursul anului, însă piețele anticipează o reducere de cel puțin 50 puncte de bază până la finalul lui 2026. Salariul real a scăzut cu 5,3% (salariul nominal +4,8% față de +11,1% în 2024), ceea ce a dus la reducerea consumului. Un efect pozitiv a fost temperarea creșterii deficitului comercial, care a avansat cu doar 2% an/an. Creditul neguvernamental a încetinit la 6,2% (față de 8,8% în 2024), în principal din cauza creditării companiilor (+3,5%).

Evoluția activelor nete, a numărului unităților de fond și a valorii unitare a activului net în 2025

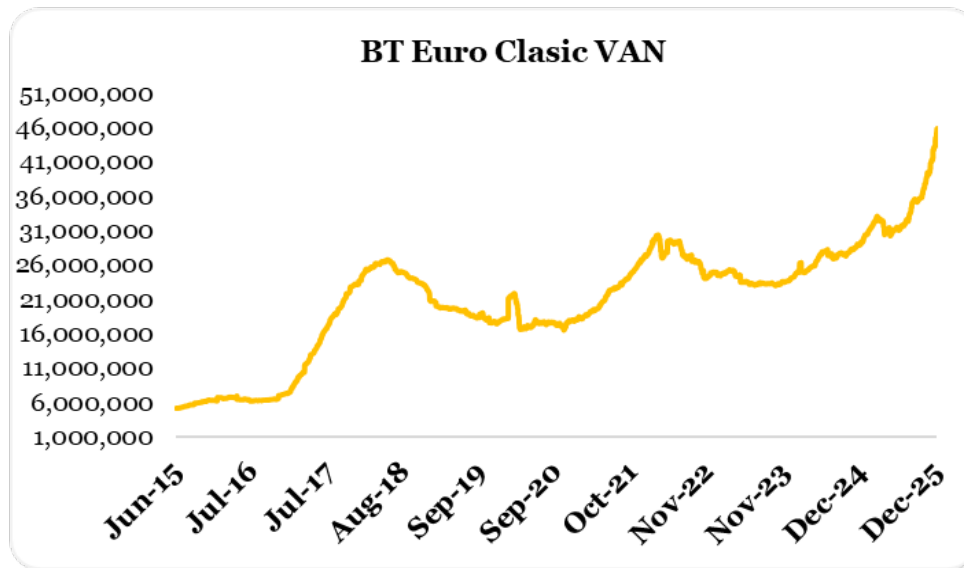
Activul net¹ al BT Euro Clasic la data de 31 decembrie 2025 a fost de 45,889,452.36 EUR, în creștere cu 50.87% față de 31 decembrie 2024 (30,416,392.65 EUR). Numărul unităților de fond în circulație la data de 31 decembrie 2025 a fost de 3,526,013.71 de unități de fond, cu 43.3% mai mare față de aceeași perioadă a anului trecut (2,459,986.12).

În 2025, volumul total al cumpărărilor de unități de fond a fost de 2,038,678.44 unități de fond, în valoare de 25,883,256.00 EUR, iar volumul total al răscumpărărilor de 972,650.85 unități de fond, în valoare de 12,178,285.22 EUR, rezultând un volum al intrărilor nete de 1,066,027.59 unități de fond în valoare de 13,704,970.78 EUR. În graficul de mai jos este prezentată evoluția lunară a cumpărărilor/răscumpărărilor de unități de fond în perioada raportată.

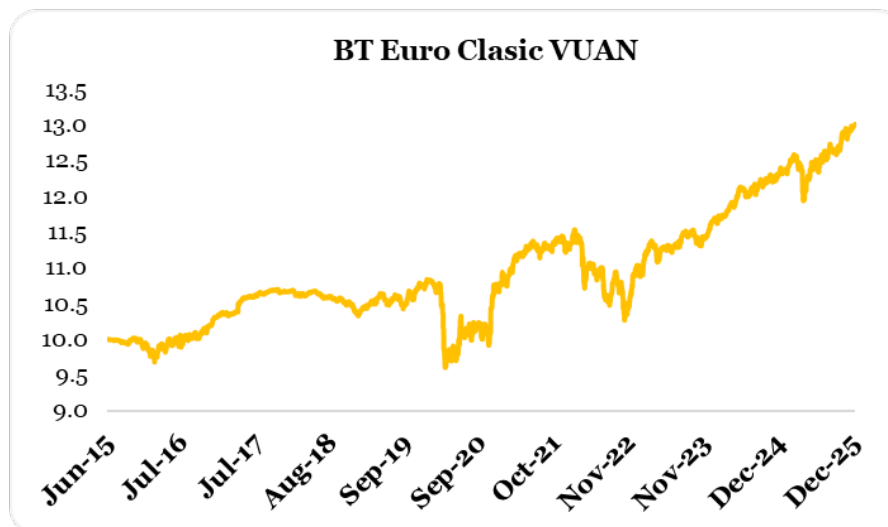


Evoluția valorii activelor nete¹ de la lansarea Fondului până la sfârșitul perioadei de raportare este prezentată în graficul de mai jos:

¹ Raportul cuprinde valori rezultate (VAN, VUAN) din aplicarea prevederilor Prospectului de emisiune al Fondului și a reglementărilor ASF aplicabile, în vigoare. Ca urmare a introducerii Normei ASF nr. 39/2015, începând cu anul 2015 întocmirea situațiilor financiare ale Fondului se face cu respectarea Standardelor Internaționale de Raportare Financiară (IFRS). Prin aplicarea regulilor de evaluare a activelor Fondului în baza Regulamentului ASF nr. 9/2014, respectiv în baza IFRS, pot rezulta diferențe. Subscrierea și răscumpărarea unităților de fond de către investitorii Fondului se realizează întotdeauna la valoarea unitară a activului net a acestuia, calculată pe baza prevederilor reglementărilor ASF.



Evoluția valorii unitare a activelor nete¹ de la lansarea Fondului până la sfârșitul perioadei de raportare este prezentată în graficul de mai jos:



La data de 31 decembrie 2025, valoarea unitară a activului net calculată în baza prevederilor reglementărilor ASF în vigoare, coroborat cu cele ale documentelor constitutive ale Fondului, a fost de 13.015 EUR.

La aceeași dată, valoarea unitară a activului net rezultată în urma aplicării Standardelor Internaționale de Raportare Financiară, ca urmare a prevederilor Normei ASF nr. 39/2015, a fost de 13.036 EUR.

Date financiare în perioada de raportare¹ (standarde IFRS)

Fondul a realizat în perioada de raportare venituri totale din activitatea curentă de 3,362,447.30 EUR. Profitul net al investiției, respectiv rezultatul exercițiului, după deducerea cheltuielilor Fondului, a fost de 1,896,335.71 EUR. În perioada raportată, valoarea totală a comisionului convenit societății de administrare a fost de 327,145.07 EUR, respectiv

valoarea totală a comisionului convenit depozitarului Fondului a fost de 36,429.70 EUR.

Valoarea contului de capital la sfârșitul perioadei de raportare a fost de 35,260,138.18 EUR, corespunzătoare numărului de unități de fond emise și aflate în circulație, iar primele de emisiune corespunzătoare acestora au fost de 10,532,986.64 EUR.

Remunerații

BT Asset Management SAI - Remunerație platită în anul financiar 2025

În anul 2016, Administratorul a implementat Politica de remunerare, conforma cu prevederile Legii 74/2015 a OUG 32/2012 și a Ghidurilor ESMA privind politicile solide de remunerare în conformitate cu Directiva OPCVM și DAFIA, fiind armonizată și la cerințele politicii Grupului Banca Transilvania. Prevederile Politicii de remunerare a Administratorului (acordarea a minim 50% din remunerația variabilă în unități de fond ale fondurilor administrate) care derivă exclusiv din cerințele legale specifice (Legea nr. 74/2015, OUG32/2012, Ghiduri ESMA privind politicile solide de remunerare în conformitate cu Directiva OPCVM și DAFIA) - sunt aplicabile începând cu remunerația variabilă aferentă anului 2017.

Fondul nu plătește comisioane de performanță salariatilor BT Asset Management SAI. Cuantumul total al remunerațiilor pentru exercitiul financiar 2025, defalcat în remunerații fixe și remunerații variabile, platite de Administrator personalului sau și numărul beneficiarilor este prezentată în cele ce urmează:

<u>Indicatori/sume brute</u>	<u>Sume aferente activității desfășurate în anul supus raportării (n) (lei)</u>	<u>Sume plătite efectiv în cursul anului supus raportării (n) (lei)</u>	<u>Sume de plătit în cursul anului de transmitere a raportării (n+1) sau amânate* (lei)</u>	<u>Număr beneficiari</u>
1. Remunerații acordate întregului personal SAI/AFIA (inclusiv funcțiile externalizate)	10.603.815	12.291.311	102.566	60
Remunerații fixe	9.875.807	9.875.807	-	59
Remunerații variabile exceptând comisioanele de performanță, din care:	728.008	2.415.504	-	45
Numerar	634.783	1.499.810	-	45
alte forme (unități de fond, avantaj salarial în natură)	93.225	915.694	102.566	20
Remunerații variabile reprezentând comisioane de performanță	-	-	-	-
2. Remunerații acordate personalului identificat al SAI/AFIA** (inclusiv funcțiile externalizate)	7.909.146	9.332.675	102.566	28
A. Membri CA/CS, din care	215.415	215.415	-	3
Remunerații fixe	215.415	215.415	-	3
Remunerații variabile exceptând comisioanele de performanță, din care:	-	-	-	-

- numerar	-	-	-	-
alte forme (cu indicarea separată a fiecărei categorii)	-	-	-	-
Remunerații variabile reprezentând comisioane de performanță	-	-	-	-
B. Directori/membri Directorat, din care:	1.456.509	1.799.821	102.566	3
Remunerații fixe	1.363.284	1.363.284	-	3
Remunerații variabile exceptând comisioanele de performanță , din care:	93.225	436.537	102.566	3
- numerar	-	222.863	-	3
alte forme (unitati de fond, avantaj salarial in natura)	93.225	213.674	102.566	2
Remunerații variabile reprezentând comisioane de performanță	-	-	-	-
C. Funcții cu atribuții de control (cu indicarea expresă a tuturor funcțiilor incluse în această categorie) ***	708.386	788.609	-	3
Remunerații fixe	622.045	622.045	-	3
Remunerații variabile exceptând comisioanele de performanță , din care:	86.341	166.564	-	3
- numerar	86.341	86.341	-	3
alte forme (unitati de fond)	-	80.223	-	2
Remunerații variabile reprezentând comisioane de performanță	-	-	-	-
D. Alte funcții decât cele indicate la lit. A-C de mai sus, incluse in categoria personalului identificat (cu indicarea expresă a tuturor funcțiilor incluse în această categorie)****	5.528.836	6.528.830	-	19
Remunerații fixe	5.140.118	5.140.118	-	18
Remunerații variabile exceptând comisioanele de performanță , din care:	388.718	1.388.712	-	19
- numerar	388.718	766.915	-	19
alte forme (unitati de fond)	-	621.797	-	16
Remunerații variabile reprezentând comisioane de performanță.	-	-	-	-

Funcțiile cu atribuții de control, prezentate în secțiunea C de mai sus, sunt:

- Șef Compartiment Conformitate
- Administrator Risc
- Auditor Intern

Alte funcții decât cele indicate la lit. A-C de mai sus, incluse in categoria personalului identificat, prezentate in secțiunea D de mai sus, sunt:

- Director Economic
- Director Marketing si Vanzari
- Director Departament Strategie si Dezvoltare
- Director Investitii
- Director Directie Operatiuni
- Manager Tehnologia Informatiilor si Comunicatii
- Analist Investitii
- Sef Departament Plasamente
- Sef Departament Marketing si Distributie
- Sef Departament Inregistrare Operatiuni
- Sef Serviciu Financiar Contabilitate
- Manager Fond
- Manager de Zona
- Specialist Gestiune Furnizori si Echipamente
- Manager Proiecte

Politica de remunerare a BT Asset Management SAI S.A. este elaborată având ca obiective principale reglementarea principiilor ce guvernează remunerarea angajaților societății, inclusiv pentru acele categorii de personal ale căror activități profesionale au un impact semnificativ asupra profilului de risc al societății sau al fondurilor de investitii administrate, respectiv aplicarea unor practici de remunerare care promovează și sunt compatibile cu o administrare solidă și eficace a riscurilor, care nu încurajează asumarea unor riscuri excesive, care nu sunt incompatibile cu prevederile documentelor constitutive ale fondurilor de investiții administrate și nu afectează obligația societății de a acționa în interesul investitorilor acestora.

Principiile Politicii de remunerare sunt revizuite, analizate și avizate cel puțin anual de către Comitetul de Remunerare și Nominalizare, asigurându-se astfel că acestea (i)previn acordarea de stimulente care ar putea conduce la o asumare excesivă a riscurilor respectiv (ii)corespund cu strategia de afaceri, obiectivele, valorile și interesele pe termen lung ale BT Asset Management SAI S.A și ale Grupului Financiar Banca Transilvania.

Comitetul de Remunerare și Nominalizare este numit de către Consiliul de Administrație al BT Asset Management SAI S.A și este format din minim 3 membri neexecutivi ai structurii de conducere ai societății.

Modificarea Politicii de remunerare se efectuează cu respectarea principiilor ce derivă din apartenența la Grupul Financiar Banca Transilvania și este aprobată de către Consiliul de Administrație al societății.

Criteriile în baza cărora se efectuează evaluarea acordării de prime periodice (performanța anuală, performanța pe termen scurt, proiecte speciale) sunt, de asemenea, revizuite și aprobate anual de către Comitetul de Remunerare și Nominalizare. Începând din anul 2018, acestea sunt notificate Autorității de Supraveghere Financiară

Anual sunt aprobate criteriile cantitative/calitative astfel:

- criteriile de performanță pe termen scurt - de către Comitetul de Remunerare și Nominalizare
- criteriile colective de performanță anuală a Conducerii executive – de către Consiliul de Administrație
- criteriile colective de performanță anuală a celorlalți angajați – de către Comitetul de Remunerare și Nominalizare

Politicile și practicile de remunerare se aplică tuturor angajaților BT Asset Management SAI S.A.

Remunerația anuală a angajaților BT Asset Management SAI S.A. are două componente:

a. componenta fixă : salariul de bază, tichete de masă acordate conform prevederilor legale și ale Contractului Colectiv de Munca, prima de vacanță (o singură dată pe an), pensie facultativă privată (pilon III), asigurare medicala în funcție de opțiunea angajaților , 2, prima pentru pensionare la limită de vârstă/pensionare de invaliditate sau pensionare anticipată, alte tipuri de indemnizații fixe, ajutoare sociale, servicii de sănătate

b. componenta variabilă, structurată astfel:

Componenta variabilă standard

Prime anuale de performanță

Prime periodice pentru atingerea/depășirea obiectivelor pe termen scurt

Prime pentru proiecte speciale

Componenta variabilă extraordinară

În cadrul ședințelor desfășurate în cursul anului 2025, Comitetul de Remunerare și Nominalizare a analizat și avizat Politica de remunerare, în versiunile modificate / actualizate în cursul anului 2025. Modificările intervenite în cursul anului 2025 au vizat alinierea la prevederile de Grup.

Sumarul Politicii de remunerare este publicat pe pagina de internet a BT Asset Management SAI S.A.

Pe parcursul anului 2025, Comitetul de Remunerare și Nominalizare nu a sesizat nereguli în elaborarea sau aplicarea Politicii de remunerare în cadrul BT Asset Management SAI S.A.

Ca urmare a apartenenței la Grup, punerea în aplicare a Politicii de remunerare a BT Asset Management SAI S.A. face obiectul anual a unei evaluări independente din partea Diviziei de Audit Intern a Băncii Transilvania.

Politica de remunerare a BT Asset Management SAI S.A. este elaborată având ca obiective principale reglementarea principiilor ce guvernează remunerarea angajaților societății, inclusiv pentru acele categorii de personal ale căror activități profesionale au un impact semnificativ asupra profilului de risc al societății sau al fondurilor de investiții administrate, respectiv aplicarea unor practici de remunerare care promovează și sunt compatibile cu o administrare solidă și eficace a riscurilor, care nu încurajează asumarea unor riscuri excesive, care nu sunt incompatibile cu prevederile documentelor constitutive ale fondurilor de investiții administrate și nu afectează obligația societății de a acționa în interesul investitorilor acestora.

Informații privind tranzacțiile incidente prevederilor Regulamentului (UE) nr. 2365/2015

În decursul anului 2025, BT Euro Clasic nu a efectuat tranzacții cu instrumente financiare de tipul contractelor repo și nu a efectuat operațiuni de finanțare a Fondului prin instrumente financiare în sensul prevederilor Regulamentului UE nr. 2365/2015.

Conflictul de interese

În decursul anului 2025, tipurile de activitate de administrare a portofoliului colectiv: (i) administrarea investițiilor/administrarea portofoliului, (ii) administrarea riscurilor, (iii) desfășurarea de alte activități precum: servicii juridice și de contabilitate aferente administrării de portofolii/servicii juridice și de contabilitate, cereri de informare ale clienților/din partea clienților; evaluarea portofoliului și determinarea valorii titlurilor de participare, inclusiv aspectele fiscale/evaluarea și stabilirea prețului, inclusiv returnări de taxe; monitorizarea conformității cu reglementările în vigoare/controlul respectării legislației aplicabile; menținerea unui registru al deținătorilor de titluri de participare; distribuția veniturilor; emiterea și răscumpărarea titlurilor de participare; ținerea evidențelor; (iv) marketing și distribuție/distribuire; (v) activități legate de activele Fondului și anume servicii necesare pentru îndeplinirea atribuțiilor de administrare ale societății de administrare, precum și alte servicii legate de administrarea fondurilor de investiții alternative și a societăților și a altor active în care a investit, nu au fost afectate de conflicte de interese.

Fondul nu are dețineri, directe sau indirecte, de acțiuni, obligațiuni necotate sau orice alte instrumente financiare necotate emise de societăți cu care societatea de administrare se află în relații de afaceri sau în raporturi juridice pecuniare. De asemenea, nu s-au materializat situații de conflict de interese prin efectuarea de tranzacții între fond și societăți cu care societatea de administrare, directorii, administratorii sau angajații acesteia au deja relații de afaceri sau se află în raporturi juridice pecuniare.

Diverse

În cursul semestrului 1,2025 investitorii Fondului au fost informați prin Nota de Informare din data de 29.05.2025, referitor la actualizarea documentelor constitutive ale Fondului ca urmare a actualizării numărului de înregistrare al BT Asset Management SAI S.A. la Oficiul Național al Registrului Comerțului.

În data de 29.09.2025, investitorii Fondului au fost informați referitor la actualizarea componenței Conducerii Executive a societății de administrare, ca urmare a autorizării acesteia de către Autoritatea de Supraveghere Financiară, prin Autorizația ASF nr.97/26.09.2025.

Prin Nota de informare publicată în data de 17.11.2025, investitorii Fondului au fost informați referitor la actualizarea documentelor constitutive ale acestuia ca urmare a extinderii metodelor de efectuare de operațiuni ulterioare aderării Fond prin intermediul rețelei teritoriale de unități a Băncii Transilvania, astfel încât acestea se pot realiza și prin intermediul aplicației Bancii Transilvania "BT Pay".

Acțiuni întreprinse în cadrul AGOA/AGEA a companiilor din portofoliul entităților administrate:

În cursul anului 2025, nu au fost exercitate, în cadrul AGOA/AGEA ale emitenților din cadrul portofoliului, drepturile de vot aferente deținerilor Fondului.

Evenimente ulterioare datei de 31 decembrie 2025

De la finalul anului până la momentul redactării acestui raport, principalul eveniment ce a avut loc cu impact direct pe piețele de capital la nivel global este izbucnirea războiului din Iran. Impactul său economic e reprezentat de creșterea prețului barilului de petrol întrucât blocarea strâmtoarei Hormuz a afectat aprovizionarea cu petrol, ceea ce a determinat dezechilibre majore între cerere și ofertă, această zonă geografică fiind una dintre cele mai intens circulate de către navele petroliere. Creșterea prețului barilului de petrol a dus la o reacție negativă pe piețe, întrucât presupune încetinirea economiei globale, creșterea inflației și posibile creșteri de rată de dobândă de politică monetară în funcție de durata conflictului. La momentul redactării acestui raport, economia nu resimte decât efecte de prima rundă, reprezentate de prețurile la pompă ale carburanților, care au crescut cu valori de până la 30% față de finalul anului precedent. În măsura în care situația va persista, este probabil să apară și efecte de runda a doua, fiind afectate prețurile alimentelor, materiilor prime și ale diferitelor servicii, impactând în mod direct atât cererea, cât și costul de producție al anumitor produse.

Numărul cererilor de răscumpărare primite de la investitori a înregistrat o creștere după izbucnirea războiului, însă are o amplitudine mult mai redusă față de perioade anterioare cu evenimente similare. Pentru fondurile administrate de BT Asset Management SAI, societatea de administrare se asigură în permanență că acestea au rezerve de lichiditate suficiente pentru a onora răscumpărările, în conformitate cu documentele constitutive.

BT Asset Management SAI S.A.

DASCAL Dan,

Director General



BT Euro Clasic – Raport anual 2025

Fondul deschis de investitii BT Euro Clasic: Situatia activelor si obligatiilor la 31/12/2025

Nr.	Denumire element	Inceputul perioadei de raportare 12/31/2024				Sfarsitul perioadei de raportare 12/31/2025				Diferente lei
		% din activul net	% din activul total	Valuta (euro)	[1]	% din activul net	% din activul total	Valuta (euro)	[2]	
I.	TOTAL ACTIVE	100.14%	100.00%	30,458,111.31	151,501,691.47	100.13%	100.00%	45,950,317.17	234,277,692.09	82,776,001.02
1	Valori mobiliare si instrumente ale pietei monetare din care:	73.82%	73.72%	22,452,953.84	111,683,237.70	65.81%	65.72%	30,198,222.73	153,965,638.59	42,282,401.29
1.1.	Valori mobiliare si instrumente ale pietei monetare admise sau tranzactionate pe o piata reglementata sau un sistem alternativ de tranzactionare din Romania din care:	9.35%	9.33%	2,842,579.01	14,139,272.25	7.75%	7.74%	3,556,986.79	18,135,297.15	3,996,025.05
1.1.1	- actiuni tranzactionate in ultimele 30 zile de tranzactionare	0.00%	0.00%	0.00	0.00	0.00%	0.00%	0.00	0.00	0.00
1.1.2	- actiuni netranzactionate in ultimele 30 de zile de tranzactionare	0.00%	0.00%	0.00	0.00	0.00%	0.00%	0.00	0.00	0.00
1.1.3	- drepturi de preferinta/alocare	0.00%	0.00%	0.00	0.00	0.00%	0.00%	0.00	0.00	0.00
1.1.4	- alte valori mobiliare asimilate acestora	0.00%	0.00%	0.00	0.00	0.00%	0.00%	0.00	0.00	0.00
1.1.5	- obligatiuni din care:	9.35%	9.33%	2,842,579.01	14,139,272.25	7.75%	7.74%	3,556,986.79	18,135,297.15	3,996,025.05
	- Obligatiuni emise de Administratia Publica Centrala	4.15%	4.15%	1,263,173.84	6,283,153.00	2.46%	2.46%	1,130,921.80	5,766,004.80	-517,148.20
	- Obligatiuni emise de Administratia Publica Locala	1.05%	1.05%	320,569.18	1,594,543.16	0.70%	0.70%	320,520.19	1,634,172.19	39,629.03
	- Obligatiuni Corporative	4.14%	4.13%	1,258,835.99	6,261,576.10	4.59%	4.58%	2,105,544.80	10,735,120.16	4,473,544.21
1.1.6	- alte titluri de creanta	0.00%	0.00%	0.00	0.00	0.00%	0.00%	0.00	0.00	0.00
1.1.7	- alte valori mobiliare instrumente ale pietei monetare din care:	0.00%	0.00%	0.00	0.00	0.00%	0.00%	0.00	0.00	0.00
	- Titluri de stat	0.00%	0.00%	0.00	0.00	0.00%	0.00%	0.00	0.00	0.00
	- Certificate de Depozit	0.00%	0.00%	0.00	0.00	0.00%	0.00%	0.00	0.00	0.00
1.2.	Valori mobiliare si instrumente ale pietei monetare admise sau tranzactionate pe o piata reglementata sau un sistem alternativ de tranzactionare din stat membru din care:	54.31%	54.24%	16,520,527.60	82,174,756.34	48.78%	48.72%	22,385,940.27	114,134,716.47	31,959,960.38
1.2.1	- actiuni tranzactionate in ultimele 30 zile de tranzactionare	14.17%	14.15%	4,311,272.70	21,444,701.54	13.67%	13.65%	6,271,295.40	31,974,199.60	10,529,498.06
1.2.2	- actiuni netranzactionate in ultimele 30 de zile de tranzactionare	0.00%	0.00%	0.00	0.00	0.00%	0.00%	0.00	0.00	0.00
1.2.3	- drepturi de preferinta/alocare	0.00%	0.00%	0.00	0.00	0.00%	0.00%	0.00	0.00	0.00
1.2.4	- alte valori mobiliare asimilate acestora	0.00%	0.00%	0.00	0.00	0.00%	0.00%	0.00	0.00	0.00
1.2.5	- obligatiuni din care:	40.14%	40.09%	12,209,254.85	60,730,054.55	35.12%	35.07%	16,114,644.87	82,160,516.87	21,430,462.32
	- Obligatiuni emise de Administratia Publica Centrala	33.36%	33.32%	10,147,635.09	50,475,351.70	29.76%	29.72%	13,658,368.01	69,637,189.30	19,161,837.50
	- Obligatiuni emise de Administratia Publica Locala	0.00%	0.00%	0.00	0.00	0.00%	0.00%	0.00	0.00	0.00
	- Obligatiuni Corporative	6.78%	6.77%	2,061,619.74	10,254,702.75	5.35%	5.35%	2,456,276.86	12,523,327.57	2,268,624.82
1.2.6	- alte titluri de creanta	0.00%	0.00%	0.00	0.00	0.00%	0.00%	0.00	0.00	0.00
1.2.7	- alte valori mobiliare instrumente ale pietei monetare din care:	0.00%	0.00%	0.00	0.00	0.00%	0.00%	0.00	0.00	0.00

BT Euro Clasic – Raport anual 2025

	- Titluri de stat	0.00%	0.00%	0.00	0.00	0.00%	0.00%	0.00	0.00	0.00
	- Certificate de Depozit	0.00%	0.00%	0.00	0.00	0.00%	0.00%	0.00	0.00	0.00
1.3.	Valori mobiliare si instrumente ale pietei monetare admise la cota oficiala a unei burse dintr-un stat tert sau negociate pe o alta piata reglementata sau un sistem alternativ de tranzactionare dintr-un stat tert care opereaza in mod regulat si este recunoscuta si deschisa publicului aprobata de ASF din care:									
1.3.1	- actiuni tranzactionate in ultimele 30 zile de tranzactionare	10.16%	10.14%	3,089,847.23	15,369,209.11	9.27%	9.26%	4,255,295.67	21,695,624.97	6,326,415.86
1.3.2	- actiuni netranzactionate in ultimele 30 de zile de tranzactionare	10.16%	10.14%	3,089,847.23	15,369,209.11	9.27%	9.26%	4,255,295.67	21,695,624.97	6,326,415.86
1.3.3	- drepturi de preferinta/alocare	0.00%	0.00%	0.00	0.00	0.00%	0.00%	0.00	0.00	0.00
1.3.4	- alte valori mobiliare asimilate acestora	0.00%	0.00%	0.00	0.00	0.00%	0.00%	0.00	0.00	0.00
1.3.5	- obligatiuni din care:	0.00%	0.00%	0.00	0.00	0.00%	0.00%	0.00	0.00	0.00
	- Obligatiuni emise de Administratia Publica Centrala	0.00%	0.00%	0.00	0.00	0.00%	0.00%	0.00	0.00	0.00
	- Obligatiuni emise de Administratia Publica Locala	0.00%	0.00%	0.00	0.00	0.00%	0.00%	0.00	0.00	0.00
	- Obligatiuni Corporative	0.00%	0.00%	0.00	0.00	0.00%	0.00%	0.00	0.00	0.00
1.3.6	- alte titluri de creanta	0.00%	0.00%	0.00	0.00	0.00%	0.00%	0.00	0.00	0.00
1.3.7	- alte valori mobiliare instrumente ale pietei monetare din care:	0.00%	0.00%	0.00	0.00	0.00%	0.00%	0.00	0.00	0.00
	- Titluri de stat	0.00%	0.00%	0.00	0.00	0.00%	0.00%	0.00	0.00	0.00
	- Certificate de Depozit	0.00%	0.00%	0.00	0.00	0.00%	0.00%	0.00	0.00	0.00
2	Valori mobiliare nou emise din care:	0.00%	0.00%	0.00	0.00	0.00%	0.00%	0.00	0.00	0.00
2.1	- actiuni	0.00%	0.00%	0.00	0.00	0.00%	0.00%	0.00	0.00	0.00
2.2	- obligatiuni	0.00%	0.00%	0.00	0.00	0.00%	0.00%	0.00	0.00	0.00
2.3	- drepturi de preferinta (ulterior inregistrarii anterior tranzactionarii)	0.00%	0.00%	0.00	0.00	0.00%	0.00%	0.00	0.00	0.00
3	Alte valori mobiliare si instrumente ale pietei monetare mentionate la art. 83(1) lit. a) din OUG nr. 32/2012 din care:	0.00%	0.00%	0.00	0.00	0.00%	0.00%	0.00	0.00	0.00
3.1	Valori mobiliare netranzactionate din care:	0.00%	0.00%	0.00	0.00	0.00%	0.00%	0.00	0.00	0.00
3.1.1	- Actiuni	0.00%	0.00%	0.00	0.00	0.00%	0.00%	0.00	0.00	0.00
3.1.2	- Obligatiuni emise de Administratia Publica Centrala:	0.00%	0.00%	0.00	0.00	0.00%	0.00%	0.00	0.00	0.00
3.1.3	- Obligatiuni emise de Administratia Publica Locala:	0.00%	0.00%	0.00	0.00	0.00%	0.00%	0.00	0.00	0.00
3.1.4	- Obligatiuni Corporative:	0.00%	0.00%	0.00	0.00	0.00%	0.00%	0.00	0.00	0.00
3.2	Instrumente ale pietei monetare	0.00%	0.00%	0.00	0.00	0.00%	0.00%	0.00	0.00	0.00
4	Produse structurate admise sau tranzactionate pe o piata reglementata din care:	0.00%	0.00%	0.00	0.00	0.00%	0.00%	0.00	0.00	0.00
4.1	Produse structurate tranzactionate pe o piata reglementata/alternativa din Romania(RO)	0.00%	0.00%	0.00	0.00	0.00%	0.00%	0.00	0.00	0.00
4.2	Produse structurate tranzactionate pe o piata reglementata/alternativa din stat membru(SM)	0.00%	0.00%	0.00	0.00	0.00%	0.00%	0.00	0.00	0.00
4.3	Produse structurate tranzactionate pe o piata reglementata/alternativa din stat tert(ST)	0.00%	0.00%	0.00	0.00	0.00%	0.00%	0.00	0.00	0.00
5	Depozite bancare din care:	23.59%	23.56%	7,175,949.42	35,693,890.01	27.74%	27.70%	12,729,260.55	64,900,134.91	29,206,244.90

BT Euro Clasic – Raport anual 2025

5.1.	Depozite bancare constituite la institutii de credit din Romania	23.59%	23.56%	7,175,949.42	35,693,890.01	27.74%	27.70%	12,729,260.55	64,900,134.91	29,206,244.90
5.2.	Depozite bancare constituite la institutii de credit din stat membru	0.00%	0.00%	0.00	0.00	0.00%	0.00%	0.00	0.00	0.00
5.3.	Depozite bancare constituite la institutii de credit din stat tert	0.00%	0.00%	0.00	0.00	0.00%	0.00%	0.00	0.00	0.00
6	Instrumente financiare derivate din care:	0.00%	0.00%	0.00	0.00	0.00%	0.00%	0.00	0.00	0.00
6.1.	Instrumente financiare derivate tranzactionate pe o piata reglementata din Romania	0.00%	0.00%	0.00	0.00	0.00%	0.00%	0.00	0.00	0.00
6.2.	Instrumente financiare derivate tranzactionate pe o piata reglementata din stat membru	0.00%	0.00%	0.00	0.00	0.00%	0.00%	0.00	0.00	0.00
6.3.	Instrumente financiare derivate tranzactionate pe o piata reglementata din stat tert	0.00%	0.00%	0.00	0.00	0.00%	0.00%	0.00	0.00	0.00
6.4.	Instrumente financiare derivate negociate in afara pietelor reglementate	0.00%	0.00%	0.00	0.00	0.00%	0.00%	0.00	0.00	0.00
7	Conturi curente si numerar	2.84%	2.83%	862,749.72	4,291,403.38	1.33%	1.33%	612,533.65	3,123,002.82	-1,168,400.57
8	Instrumente ale pietei monetare altele decit cele tranzactionate pe o piata reglementata conform art.82 lit.g) din OUG nr.32/2012 din care:	0.00%	0.00%	0.00	0.00	0.00%	0.00%	0.00	0.00	0.00
8.1.	- titluri emise de Administratia Publica Centrala	0.00%	0.00%	0.00	0.00	0.00%	0.00%	0.00	0.00	0.00
8.2.	- certificate de depozit	0.00%	0.00%	0.00	0.00	0.00%	0.00%	0.00	0.00	0.00
8.3.	- contracte de report pe titluri emise de Administratia Publica Centrala	0.00%	0.00%	0.00	0.00	0.00%	0.00%	0.00	0.00	0.00
8.4.	- alte tipuri de instrumente ale pietei monetare	0.00%	0.00%	0.00	0.00	0.00%	0.00%	0.00	0.00	0.00
9	Titluri de participare la OPCVM/AOPC	0.00%	0.00%	0.00	0.00	5.41%	5.40%	2,483,228.25	12,660,739.23	12,660,739.23
10	Dividende/alte drepturi de incasat/majorari capital cu pretatie/cupon&principal de incasat	0.01%	0.01%	2,316.33	11,521.66	0.02%	0.02%	6,923.89	35,301.45	23,779.81
11	Titluri suport pentru operatiunile de report	0.00%	0.00%	0.00	0.00	0.00%	0.00%	0.00	0.00	0.00
12	Alte active (sume in tranzit sume SSIF sume UF nealocate etc.)	-0.12%	-0.12%	-35,858.00	-178,361.28	-0.17%	-0.17%	-79,851.90	-407,124.91	-228,763.63
12.1.	Sume UF nealocate	-0.12%	-0.12%	-35,858.00	-178,361.28	-0.17%	-0.17%	-79,851.90	-407,124.91	-228,763.63
12.2	Tranzactii in curs de decontare	0.00%	0.00%	0.00	0.00	0.00%	0.00%	0.00	0.00	0.00
.II.	TOTAL OBLIGATII	0.14%	0.14%	41,718.66	207,512.79	0.13%	0.13%	60,864.79	310,319.13	102,806.34
1	Cheltuieli pentru plata comisioanelor datorate SAI	0.08%	0.08%	23,590.13	117,339.67	0.08%	0.08%	34,450.59	175,646.33	58,306.66
2	Cheltuieli pentru plata comisioanelor datorate depozitarului	0.01%	0.01%	2,513.03	12,500.06	0.01%	0.01%	3,715.34	18,942.66	6,442.60
3	Cheltuieli cu comisioanele datorate intermediarilor	0.00%	0.00%	0.00	0.00	0.00%	0.00%	0.00	0.00	0.00
4	Cheltuieli cu comisioanele de rulaj si alte servicii bancare	0.00%	0.00%	0.00	0.00	0.00%	0.00%	0.00	0.00	0.00
5	Cheltuieli cu dobinzile	0.00%	0.00%	0.00	0.00	0.00%	0.00%	0.00	0.00	0.00
6	Cheltuieli de emisiune	0.00%	0.00%	0.00	0.00	0.00%	0.00%	0.00	0.00	0.00
7	Cheltuieli cu plata comisioanelor/tarifelor datorate ASF	0.01%	0.01%	2,360.79	11,742.81	0.01%	0.01%	3,567.95	18,191.19	6,448.38
8	Cheltuieli cu auditul financiar	0.00%	0.00%	713.50	3,549.02	0.00%	0.00%	1,209.79	6,168.11	2,619.09
9	Alte cheltuieli aprobate (impozit pe venit retinut la sursa)	0.00%	0.00%	379.57	1,888.02	0.00%	0.00%	1,578.70	8,049.00	6,160.98
10	Rascumparari de platit	0.04%	0.04%	12,161.64	60,493.21	0.04%	0.04%	16,342.42	83,321.83	22,828.62
.III.	VALOAREA ACTIVULUI NET (I-II)	100.00%	99.86%	30,416,392.65	151,294,178.68	100.00%	99.87%	45,889,452.36	233,967,372.96	82,673,194.68

Curs denominare Euro/RON

4.9741

5.0985

Fondul deschis de investitii BT Euro Clasic este denominat in Euro si este operational din data de 15.06.2015.

Director General Adjunct, Calin Condor

Certificare
Depozitar

Director, Claudia
IONESCU

BT Euro Clasic-Situatia detaliata la data de 31.12.2025**I. VALORI MOBILIARE ADMISE SAU TRANZACTIONATE PE O PIATA REGLEMENTATA SAU PE UN SISTEM ALTERNATIV DE TRANZACTIONARE DIN ROMANIA****5. Obligatiuni admise la tranzactionare emise sau garantate de autoritati ale administratiei publice locale/obligatiuni corporative**

Emitent	Simbol	CodISIN	Numar Obligatiuni Detinute	Data Achizitie	Data Cupon	Data Scade nta Cupon	Rata Cup on %	Valo are Initial a	Crest ere Zilnic a	Doba nda Cumu lata	Disco unt/ Prima Cumul ata	Valoare Totala lei	Ponderel nTot ObligEmi siune %	Ponderel nAct TotalOP CVM %
Consiliul Judetean Cluj	CJC33E	ROHQTCAC 0RV7	3200	21/12/202 3	21/12/202 5	20/06/2 026	5.39 4%	320, 000	0.014 8	520.1 9	0.00	1,634,17 2.19	0.423%	0.698%
Agricover Holding SA	AGV26E	RO1ZD96W S646	5	03/02/202 1	03/02/202 5	02/02/2 026	3.50 0%	250, 000	4.794 5	7,958. 90	0.00	1,315,20 3.47	1.000%	0.561%
Agricover Holding SA	AGV26E	RO1ZD96W S646	3	07/04/202 5	03/02/202 5	02/02/2 026	3.50 0%	145, 500	4.794 5	4,775. 34	4,008. 28	786,615. 04	1.000%	0.336%
Autonom Services SA	AUT26E	ROF1QD89 E0Z9	25	23/11/202 1	23/11/202 5	22/11/2 026	4.11 0%	250, 000	1.126 0	1,097. 88	0.00	1,280,22 2.52	2.082%	0.547%
Autonom Services SA	AUT26E	ROF1QD89 E0Z9	25	14/03/202 2	23/11/202 5	22/11/2 026	4.11 0%	232, 750	1.126 0	1,097. 88	13,97 0.99	1,263,50 4.51	2.082%	0.539%
Autonom Services SA	AUT26E	ROF1QD89 E0Z9	20	10/01/202 5	23/11/202 5	22/11/2 026	4.11 0%	195, 840	1.126 0	878.3 0	2,171. 50	1,014,03 9.63	2.082%	0.433%
Autonom Services SA	AUT26E	ROF1QD89 E0Z9	10	21/10/202 5	23/11/202 5	22/11/2 026	4.11 0%	97,9 80	1.126 0	439.1 5	365.4 3	503,653. 17	2.082%	0.215%
Autonom Services SA	AUT26E	ROF1QD89 E0Z9	20	03/10/202 5	23/11/202 5	22/11/2 026	4.11 0%	195, 960	1.126 0	878.3 0	874.0 4	1,008,03 6.36	2.082%	0.430%
Libra Internet Bank SA	LIBRA28E	ROS562L84 EW2	2	10/01/202 5	28/09/202 5	27/09/2 026	4.25 0%	188, 000	11.80 56	2,243. 06	3,148. 12	986,004. 91	1.750%	0.421%
Libra Internet Bank SA	LIBRA28E	ROS562L84 EW2	5	28/09/202 1	28/09/202 5	27/09/2 026	4.25 0%	500, 000	11.80 56	5,607. 64	0.00	2,577,84 0.55	1.750%	1.100%
Total												12,369,2 92.35		5.280%

6. Obligatiuni admise la tranzactionare emise sau garantate de autoritati ale administratiei publice centrale

BT Euro Clasic – Raport anual 2025

Serie/ISIN	CodISIN	Numar Obligatiuni Detinute	Data Achizitie	Data Cupon	Data Scadent a Cupon	Rata Cupon %	Valoare Initiala	Crestere Zilnica	Dobanda Cumulat a	Discoun t/ Prima Cumulat a	Valoare Totala RON	Ponderel nTot ObligEmi siune %	Pondere InAct TotalOP CVM %
ROUFKA4GGAZ1	ROUFKA4G GAZ1	828	16/06/20 25	15/12/2 025	14/12/2 026	1.800%	79,488	0.005	69.42	1,204.9 1	411,766 .74	0.197%	0.176%
ROKZLUKMG59	ROKZLUK GN59	100	09/05/20 25	02/08/2 025	01/08/2 026	5.450%	9,750	0.015	226.96	50.17	51,123. 31	0.045%	0.022%
ROKZLUKMG59	ROKZLUK GN59	850	13/05/20 25	02/08/2 025	01/08/2 026	5.450%	81,600	0.015	1,929.15	673.07	429,305 .00	0.045%	0.183%
ROTDI264MAU5	ROTDI264M AU5	8000	10/03/20 25	13/04/2 025	12/04/2 026	5.800%	800,000	0.016	33,433.4 2	0.00	4,249,2 60.31	0.319%	1.814%
ROTDI264MAU5	ROTDI264M AU5	771	09/05/20 25	13/04/2 025	12/04/2 026	5.800%	75,558	0.016	3,222.15	341.55	403,401 .95	0.319%	0.172%
ROY61GNL5YW8	ROY61GNL 5YW8	450	13/05/20 25	06/10/2 025	05/10/2 026	5.300%	42,300	0.015	568.48	506.52	221,147 .44	0.048%	0.094%
Total											5,766,0 04.75		2.461%

II. VALORI MOBILIARE ADMISE SAU TRANZACTIONATE PE O PIATA REGLEMENTATA SAU PE UN SISTEM ALTERNATIV DE TRANZACTIONARE DIN ALT STAT MEMBRU

1. Actiuni tranzactionate in ultimele 30 de zile de tranzactionare(zile lucratoare)

Emitent	CodISIN	DataUltimei SedinteDe Tranzactiona re	Numar Actiuni Detinute	Valoare Nominal a	Valoare Actiune	Valuta	CursValu tar BNR Valuta/R ON	Valoare Totala RON	Ponderel nCap SocialE mitent %	Pondere InAct TotalOP CVM %
Alten SA	FR0000071 946	31/12/2025	5,000	1.0164	72.4500	EUR	5.0985	1,846,93 1.62	0.015%	0.788%
Aumovio SE	DE000AUM 0V10	30/12/2025	2,000	0.0000	42.9400	EUR	5.0985	437,859. 18	0.002%	0.187%
Bayer AG	DE000BAY0 017	30/12/2025	6,000	0.0000	37.0100	EUR	5.0985	1,132,17 2.91	0.001%	0.483%
Brenntag SE	DE000A1DA HH0	30/12/2025	7,500	0.0000	49.5600	EUR	5.0985	1,895,11 2.45	0.005%	0.809%
Carrefour SA	FR0000120 172	31/12/2025	43,100	2.5000	14.2300	EUR	5.0985	3,126,97 6.33	0.005%	1.335%
Continental AG	DE0005439 004	30/12/2025	4,000	0.0000	67.9600	EUR	5.0985	1,385,97 6.24	0.002%	0.592%
Danone SA	FR0000120 644	31/12/2025	7,300	0.2500	76.7800	EUR	5.0985	2,857,67 8.66	0.001%	1.220%

BT Euro Clasic – Raport anual 2025

Dr Ing hc F Porsche AG	DE000PAG9113	30/12/2025	5,400	0.0000	45.6200	EUR	5.0985	1,256,00	5.28	0.001%	0.536%
	IT00031324							1,316,63			
Eni SpA	DE000604876	30/12/2025	16,000	0.0000	16.1400	EUR	5.0985	2,850,06	6.64	0.0004%	0.562%
Henkel AG & Co KGaA	FR0000121408	30/12/2025	8,600	0.0000	65.0000	EUR	5.0985	1,973,11	1.50	0.003%	1.217%
	FR0000121014	31/12/2025	600	0.3000	0	EUR	5.0985	9.50	0.0001%	0.842%	
LVMH	AT0000938204	30/12/2025	1,500	0.0000	92.9000	EUR	5.0985	710,475.	97	0.008%	0.303%
Mayr-Melnhof Karton AG	FI0009000681	30/12/2025	75,000	0.0000	5.5720	EUR	5.0985	2,130,66	3.15	0.001%	0.910%
Nokia Oyj	NL0000009538	31/12/2025	24,010	0.2000	23.2400	EUR	5.0985	2,844,92	4.25	0.003%	1.214%
Philips NV	FR0000130395	31/12/2025	7,500	1.6000	36.6400	EUR	5.0985	1,401,06	7.80	0.015%	0.598%
Remy Cointreau SA	IT0005282865	31/12/2025	3,100	0.1300	0	EUR	5.0985	1,812,87	3.65	0.008%	0.774%
Reply SpA	AT0000946652	30/12/2025	5,000	1.0000	27.2500	EUR	5.0985	694,670.	63	0.031%	0.297%
SBO AG	GB00BP6MXD84	31/12/2025	6,000	0.0700	31.3500	EUR	5.0985	959,027.	85	0.0001%	0.409%
Shell plc	NL0015002MS2	31/12/2025	3,000	3.5000	13.6160	EUR	5.0985	208,263.	53	0.001%	0.089%
The Magnum Ice Cream Co NV	FR0000120271	31/12/2025	4,000	2.5000	55.5900	EUR	5.0985	1,133,70	2.46	0.0001%	0.484%
Total Energies SE								31,974,1			13.648
Total								99.60			%

2. Obligatiuni admise la tranzactionare emise sau garantate de autoritati ale administratiei publice locale/obligatiuni corporative

Emitent	CodISIN	Numar	Data	Data	Data	Rata	Valoar	Crest	Doba	Disco	Val	CursVa	Valoare	Ponderel	Pondere
		Obligatiuni	Achizitie	Cupon	Scadenta	Cupon	e	ere	nda	unt/	uta	lutar	Totala	nTot	InAct
		Detinute				%	Initiala	Zilnic	Cumula	Prima		BNR	RON	%	TotalOP
										Cumula		Valuta/	RON		CVM
												RON			
Barclays Bank plc	XS1998584087	200	05/09/2019	20/06/2025	19/06/2020	1.50	200,00	0.04	1,591	0.00	EU	5.0985	1,027,8	7.407%	0.439%
	FR0013246			02/11/202	01/02/20	2.00	191,26	0.83	639.1	1,201	EU		15.11		
Credit Agricole SA	626	13	15/05/2025	5	26	0%	9.20	33	7	.97	R	5.0985	984,573	0.156%	0.420%
Nomura Bank	XS2025842			10/07/202	09/07/20	2.30	200,00	0.06	2,185		EU		.06		
International plc.	258	200	22/07/2019	5	26	0%	0.00	39	.00	0.00	R	5.0985	1,030,8	11.765%	0.440%
													40.22		
Total													3,043,2		1.299%
													28.39		

2. Obligatiuni admise la tranzactionare emise sau garantate de autoritati ale administratiei publice locale/obligatiuni corporative

Emitent	CodISIN	DataUltimei	Numar	Data	Data	Rata	Valoare	Crestere	Dobanda	Pret	Valuta	CursValutar	Valoare	Pondere	Pondere
		SedinteDe	Obligatiuni	Cupon	Scadenta	Cupon	Initiala	Zilnica	Cumulata	Piata		BNR	Totala	InTot	InAct
		Tranzactionare	Detinute		Cupon	%				%		Valuta/RON	RON	%	%
BCR	AT0000A34 CN3	31/12/2025	3	19/05/2025	18/05/2026	7.625%	100,00	20.8904	4,742.12	102.0645	EUR	5.0985	1,633,660.69	0.043%	0.697%
CEC Bank	XS2574275 280	31/12/2025	8	07/02/2025	06/02/2026	7.500%	100,00	20.5479	6,739.73	103.9685	EUR	5.0985	4,515,565.79	0.284%	1.927%
Raiffeisen Bank SA	XS2700245 561	31/12/2025	5	12/10/2025	11/10/2026	7.000%	100,00	19.1781	1,553.42	103.1905	EUR	5.0985	2,670,185.28	0.167%	1.140%
Romgaz SA	XS2914558 593	31/12/2025	125	07/10/2025	06/10/2026	4.750%	1,000.00	0.1301	11.19	102.5485	EUR	5.0985	660,687.32	0.025%	0.282%
												9,480,09			
Total												9.08			4.047%

3. Obligatiuni admise la tranzactionare emise sau garantate de autoritati ale administratiei publice centrale

CodISIN	DataUltimei	Numar	Data	Data	Rata	Valoare	Crestere	Dobanda	Pret	Valuta	CursValutar	Valoare	Pondere	Pondere
	SedinteDe	Obligatiuni	Cupon	Scadenta	Cupon	Initiala	Zilnica	Cumulata	Piata		BNR	Totala	InTot	InAct
	Tranzactionare	Detinute		Cupon	%				%		Valuta/lei	lei	%	%
XS1599193403	31/12/2025	1800	5	19/04/2025	18/04/2026	2.375%	1,00	0.0651	99.7569	EUR	5.0985	9,308,453.82	0.090%	3.973%
XS1934867547	31/12/2025	900	5	08/12/2025	07/12/2026	2.000%	1,00	0.0548	99.6102	EUR	5.0985	4,576,799.20	0.096%	1.954%
XS1420357318	31/12/2025	1500	5	26/05/2025	25/05/2026	2.875%	1,00	0.0788	99.3624	EUR	5.0985	7,731,511.58	0.075%	3.300%
XS1892141620	31/12/2025	1300	5	11/03/2025	10/03/2026	2.875%	1,00	0.0788	98.1541	EUR	5.0985	6,660,238.22	0.113%	2.843%
XS1768067297	31/12/2025	1050	5	08/02/2025	07/02/2026	2.500%	1,00	0.0685	94.6825	EUR	5.0985	5,188,657.75	0.140%	2.215%
XS2178857285	31/12/2025	800	5	26/02/2025	25/02/2026	2.750%	1,00	0.0753	100.0712	EUR	5.0985	4,176,663.26	0.107%	1.783%
XS2178857954	31/12/2025	300	5	26/05/2025	25/05/2026	3.624%	1,00	0.0993	98.4989	EUR	5.0985	1,539,999.78	0.015%	0.657%
XS2364199757	31/12/2025	1100	5	13/07/2025	12/07/2026	1.750%	1,00	0.0479	90.4486	EUR	5.0985	5,118,926.54	0.055%	2.185%
XS2538441598	31/12/2025	500	5	27/09/2025	26/09/2026	6.625%	1,00	0.1815	109.4013	EUR	5.0985	2,833,332.20	0.016%	1.209%

BT Euro Clasic – Raport anual 2025

XS2689949399	31/12/2025	500	18/09/2022	17/09/2020	5.500%	1,00	0.00	0.1507	15.82	105.8	EUR	5.0985	2,738,47	0.019%	1.169%
			5	26		0.00				405			1.75		
XS2262211076	31/12/2025	300	02/12/2022	01/12/2020	1.375%	1,00	0.00	0.0377	1.13	91.94	EUR	5.0985	1,408,14	0.030%	0.601%
			5	26		0.00				97			4.67		
XS2770920937	31/12/2025	900	22/03/2022	21/03/2020	5.375%	1,00	0.00	0.1473	41.97	104.1	EUR	5.0985	4,972,39	0.039%	2.122%
			5	26		0.00				659			2.63		
XS2538440780	31/12/2025	800	27/09/2022	26/09/2020	5.000%	1,00	0.00	0.1370	13.15	101.8	EUR	5.0985	4,209,87	0.051%	1.797%
			5	26		0.00				985			6.01		
XS2908644615	31/12/2025	1000	24/09/2022	23/09/2020	5.125%	1,00	0.00	0.1404	13.90	102.3	EUR	5.0985	5,291,45	0.042%	2.259%
			5	26		0.00				945			8.66		
XS3021378032	31/12/2025	700	02/04/2022	10/07/2020	5.875%	1,00	0.00	0.1610	44.10	104.3	EUR	5.0985	3,882,26	0.030%	1.657%
			5	26		0.00				686			3.28		
Total													69,637,1		
													89.35		29.724%

III. VALORI MOBILIARE ADMISE SAU TRANZACTIONATE PE O PIATA REGLEMENTATA SAU PE UN SISTEM ALTERNATIV DE TRANZACTIONARE DIN ALT STAT TERT

1. Actiuni tranzactionate in ultimele 30 de zile de tranzactionare(zile lucratoare)

Emitent	CodISIN	DataUltimei	Numar	Valoare	Valoare	Valuta	CursValutar	Valoare	PondereInCapSocialEmitent	PondereInActTotalOPCV
		SedinteDe	Actiuni	Nominala	Actiune		BNR	Totala		
		Tranzactionare	Detinute				Valuta/RON	RON	%	%
Alphabet Inc	US02079K3059	31/12/2025	3,100	0.0010	313.0000	USD	4.3417	4,212,751.51	0.0001%	1.798%
BP Plc	GB0007980591	31/12/2025	50,000	0.2500	4.3280	GBP	5.8335	1,262,369.40	0.0002%	0.539%
CNH Industrial NV	NL0010545661	31/12/2025	38,500	0.0100	9.2200	USD	4.3417	1,541,173.25	0.003%	0.658%
Dole plc	IE0003LFZ4U7	31/12/2025	36,000	0.0100	14.9900	USD	4.3417	2,342,955.00	0.038%	1.000%
Endava PLC	US29260V1052	31/12/2025	23,000	0.0200	6.3200	USD	4.3417	631,109.51	0.052%	0.269%
NIKE Inc	US6541061031	31/12/2025	9,900	0.0000	63.7100	USD	4.3417	2,738,436.11	0.001%	1.169%
Novo Nordisk A/S	US6701002056	31/12/2025	10,000	0.0000	50.8800	USD	4.3417	2,209,056.97	0.0003%	0.943%
Teva Pharmaceutical	US8816242098	31/12/2025	14,000	0.0000	31.2100	USD	4.3417	1,897,062.42	0.001%	0.810%
Unilever Plc	GB00BVZK7T90	31/12/2025	13,333	0.0311	55.6005	EUR	5.0985	3,779,627.51	0.001%	1.613%
Viatrix Inc	US92556V1061	31/12/2025	20,000	0.0000	12.4500	USD	4.3417	1,081,083.29	0.002%	0.462%
Total								21,695,624.97		9.261%

IV. INSTRUMENTE ALE PIETEI MONETARE ADMISE SAU TRANZACTIONATE PE O PIATA REGLEMENTATA DIN ROMANIA

V. INSTRUMENTE ALE PIETEI MONETARE ADMISE SAU TRANZACTIONATE PE O PIATA REGLEMENTATA DIN ALT STAT MEMBRU

VI. INSTRUMENTE ALE PIETEI MONETARE ADMISE SAU TRANZACTIONATE PE O PIATA REGLEMENTATA DINTR-UN STAT TERT**VII. VALORI MOBILIARE NOU EMISE****VIII. ALTE VALORI MOBILIARE SI INSTRUMENTE ALE PIETEI MONETARE MENTIONATE LA ART.83 (1) LIT. A) DIN O.U.G. nr.32/2012****VIII.1. ALTE VALORI MOBILIARE MENTIONATE LA ART.83 (1) LIT. A) DIN O.U.G. nr.32/2012****VIII.2. ALTE INSTRUMENTE ALE PIETEI MONETARE MENTIONATE LA ART.83 (1) LIT. A) DIN O.U.G. nr.32/2012****IX. DISPONIBIL IN CONTURI CURENTE SI NUMERAR****1. Disponibil in conturi curente si numerar in lei**

Denumire	Valoare Curenta lei	PondereInAct TotalOPCVM %
SSIF BT Capital Partners	0.00	0.000%
Banca Transilvania	5,760.69	0.003%
BRD-Groupe Societe Generale	711.67	0.000%
TRANZIT	0.00	0.000%
Total	6,472.36	0.003%

2. Disponibil in conturi curente si numerar denuminate in valuta

Denumire	Valoare Curenta	Valuta	CursValutar BNR Valuta/lei	Valoare Actualizata lei	PondereInAct TotalOPCVM %
SSIF BT Capital Partners	0.00	EUR	5.0985	0.00	0.000%
SSIF BRK Financial Group SA	0.00	EUR	5.0985	0.00	0.000%
SSIF BRK Financial Group SA	0.00	GBP	5.8335	0.00	0.000%
SSIF BT Capital Partners	0.00	GBP	5.8335	0.00	0.000%
SSIF BT Capital Partners	0.00	USD	4.3417	0.00	0.000%
Exim Banca Romaneasca	0.00	EUR	5.0985	0.00	0.000%
SSIF BCR (Intermediere)	0.00	EUR	5.0985	0.00	0.000%
BRD-Groupe Societe Generale	54,942.09	USD	4.3417	238,542.07	0.102%
Unicredit Bank	0.00	EUR	5.0985	0.00	0.000%
SSIF UniCredit Bank	0.00	EUR	5.0985	0.00	0.000%
Patria Bank	0.00	EUR	5.0985	0.00	0.000%
Banca Transilvania	440,100.97	EUR	5.0985	2,243,854.80	0.958%

BT Euro Clasic – Raport anual 2025

Banca Transilvania	75,705.90	EUR	5.0985	385,986.53	0.165%
BRD-Groupe Societe Generale	34,780.27	EUR	5.0985	177,327.21	0.076%
BRD-Groupe Societe Generale	12,140.20	GBP	5.8335	70,819.86	0.030%
TRANZIT	0.00	GBP	5.8335	0.00	0.000%
TRANZIT	0.00	EUR	5.0985	0.00	0.000%
TRANZIT	0.00	USD	4.3417	0.00	0.000%
TRANZIT	0.00	EUR	5.0985	0.00	0.000%
Sume UF Nealocate	-79,851.90	EUR	5.0985	-407,124.91	-0.174%
Total				2,709,405.56	1.157%

X. DEPOZITE BANCARE

X.1. DEPOZITE BANCARE CONSTITUITE IN INSTITUTII DE CREDIT DIN ROMANIA

2. Depozite bancare denumite in valuta

Denumire	Data Constituirii	Data Scadentei	Rata Dobanzii %	Valoare Initiala	Crestere Zilnica	Dobanda Cumulata	Valuta	CursValutar BNR Valuta/lei	Valoare Actualizata lei	PondereInAct TotalOPCVM %
Banca Transilvania	23/12/2025	13/01/2026	1.40%	1,500,000.00	58.33	525.00	EUR	5.0985	7,650,426.71	3.266%
Banca Transilvania	23/12/2025	20/01/2026	1.40%	2,200,000.00	85.56	770.00	EUR	5.0985	11,220,625.85	4.790%
Banca Transilvania	30/12/2025	05/01/2026	1.50%	3,700,000.00	154.17	308.33	EUR	5.0985	18,866,022.02	8.053%
BRD-Groupe Societe Generale	16/12/2025	22/01/2026	3.60%	850,000.00	85.00	1,360.00	USD	4.3417	3,696,349.72	1.578%
BRD-Groupe Societe Generale	22/12/2025	16/01/2026	1.80%	4,200,000.00	210.00	2,100.00	EUR	5.0985	21,424,406.86	9.145%
BRD-Groupe Societe Generale	23/12/2025	16/01/2026	1.80%	300,000.00	15.00	135.00	EUR	5.0985	1,530,238.30	0.653%
Exim Banca Romaneasca	23/10/2025	12/02/2026	1.65%	100,113.33	4.59	321.20	EUR	5.0985	512,065.45	0.219%
Total									64,900,134.91	27.702%

X.2. DEPOZITE BANCARE CONSTITUITE IN INSTITUTII DE CREDIT DIN ALT STAT MEMBRU

X.3. DEPOZITE BANCARE CONSTITUITE IN INSTITUTII DE CREDIT DINTR-UN STAT TERT

XI. INSTRUMENTE FINANCIARE DERIVATE TRANZACTIONATE PE O PIATA REGLEMENTATA

XII. INSTRUMENTE FINANCIARE DERIVATE NEGOCIATE IN AFARA PIETELOR REGLEMENTATE

XIII. INSTRUMENTE ALE PIETEI MONETARE ALTELE DECAT CELE TRANZACTIONATE PE O PIATA REGLEMENTATA CONFORM ART.82 LIT.G) DIN O.U.G. NR.32/2012**XIV. TITLURI DE PARTICIPARE LA OPCVM/AOPC**

Denumire Fond	CodISIN	DataUltimei SedinteDe Tranzactionare	NrUnitati DeFond Detinute	ValUnitate DeFond (VUAN)	Pret Piata	Valoare Totala RON	PondereInTot TPaleOPC %	PondereInAct TotalOPCVM %
SPDR Gold Trust	US78463V1070	31/12/2025	3,600	-	396.31	6,194,372.86	0.001%	2.644%
Amundi MSCI Robotics & AI UCITS ETF	LU1861132840	30/12/2025	11,200	-	113.24	6,466,366.37	0.126%	2.760%
Total						12,660,739.23		5.404%

XV. DIVIDENDE SAU ALTE DREPTURI DE PRIMIT**1. Dividende de incasat**

Emitent	Simbol Actiune	Data ExDividend	Numar Actiuni Detinute	Dividend Brut	Suma DeIncasat RON	PondereInAct TotalOPCV M %
NIKE Inc	NKE_UN	01/12/2025	9,900	0.4100	12,336.08	0.005%
Dole plc	DOLE_UN	09/12/2025	36,000	0.0850	9,964.19	0.004%
Total Energies SE	TTE_FP	31/12/2025	4,000	0.8500	13,001.18	0.006%
Total					35,301.45	0.015%

Obs.

A. Incepend cu 17.04.2017, evaluarea instrumentelor cu venit fix aflate în portofoliu este efectuată prin metoda bazată pe utilizarea cotațiilor relevante de piață de tip MID,

în situația existenței unor repere de preț compozit relevante publicate de furnizorul de cotații Bloomberg.

B. Expunerea, după caz, în funcție de tipul instrumentului financiar, tabelul în care se încadrează, pe emitent/emisiune/capital social, inclusiv în cazul instrumentelor cu venit fix (de exemplu obligațiuni) se calculează pe

total instrument financiar (cod ISIN).

Director, Calin CONDOR

Director, Claudia IONESCU

Fondul deschis de investitii BT Euro Clasic: Situația valorii unitare a activului net la 31/12/2025

Denumire Element	Perioada Curenta	Perioada Corespunzatoare Anului Precedent	Diferente
	31.12.2025	31.12.2024	
	[1]	[2]	[1]-[2]
Valoare Activ Net	45,889,452.36	30,416,392.65	15,473,059.73
Numar Unitati de Fond in Circulatie	3,526,013.71	2,459,986.12	1,066,027.59
Valoare Unitara a Activului Net	13.015	12.364	0.65

Fondul deschis de investitii BT Euro Clasic :Evoluția activului net și a VUAN în ultimii 3 ani

Denumire Element	An T-2	An T-1	An T
	31.12.2023	31.12.2024	31.12.2025
Valoare Activ Net	24,213,884.28	30,416,392.65	45,889,452.36
Valoare Unitara a Activului Net	11.655	12.364	13.015

Fondul deschis de investitii BT Euro Clasic este denominat in Euro si este operational din data de 15.06.2015.

Director General Adjunct, Calin Condor

Certificare Depozitar

Director, Claudia IONESCU