



ROMÂNIA
AUTORITATEA DE SUPRAVEGHERE
FINANCIARĂ

DAILY MARKET REPORT

15.01.2025



www.asfromania.ro



asf.romania



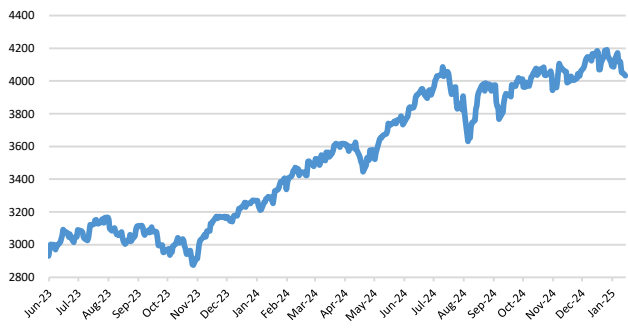
asf.romania



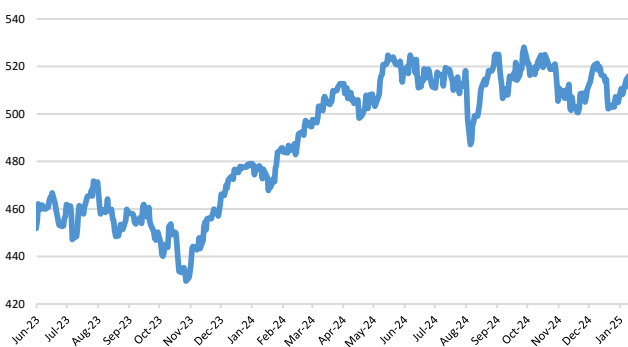
asf_romania

Context internațional

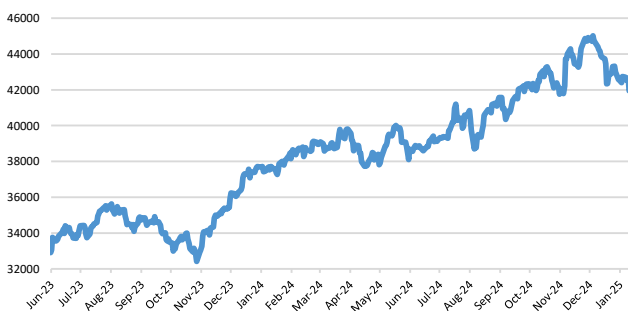
S&P GLOBAL 100 - indice de preț



STOXX EUROPE 600 - indice de preț; euro



DOW JONES INDUSTRIALS - indice de preț



BITCOIN



Sursa: Yahoo Finance

Știri

- În trimestrul III 2024, prețurile locuințelor, măsurate prin indicii prețurilor locuințelor, au crescut cu 2,6% în zona euro și cu 3,8% în UE comparativ cu același trimestru al anului precedent. În al doilea trimestru din 2024, prețurile locuințelor au crescut cu 1,4% și, respectiv, cu 3,0% în zona euro și în UE. Aceste cifre provin de la Eurostat, biroul de statistică al Uniunii Europene.

Comparativ cu al doilea trimestru din 2024, prețurile locuințelor au crescut cu 1,4% atât în zona euro, cât și în UE în al treilea trimestru din 2024.

Dintre statele membre pentru care sunt disponibile date, patru au înregistrat o scădere anuală a prețurilor locuințelor în al treilea trimestru din 2024, iar douăzeci și două au înregistrat o creștere anuală. Cele mai mari scăderi au fost înregistrate în Franța (-3,5%), Finlanda (-2,8%) și Luxemburg (-1,7%), în timp ce cele mai mari creșteri au fost înregistrate în Bulgaria (+16,5%), Polonia (+14,4%), Ungaria (+13,4%), Croația (+12,3%) și Țările de Jos (+10,3%).

Comparativ cu trimestrul precedent, prețurile au scăzut în două state membre și au crescut în douăzeci și patru de state membre. Scăderile au fost înregistrate în Finlanda (-0,6%) și Estonia (-0,5%), în timp ce cele mai mari creșteri au fost înregistrate în Bulgaria (+3,9%), Portugalia (+3,7%) și Țările de Jos (+3,6%).

(<https://ec.europa.eu/eurostat/en/web/products-euro-indicators/w/2-10012025-bp>)

- În octombrie 2024, comparativ cu septembrie 2024, producția de servicii ajustată sezonier a crescut cu 0,3% în zona euro și cu 0,5% în UE, conform primelor estimări ale Eurostat, biroul de statistică al Uniunii Europene. În septembrie 2024, producția de servicii a scăzut cu 0,1% în zona euro și a crescut cu 0,2% în UE.

În octombrie 2024, comparativ cu octombrie 2023, producția de servicii a crescut cu 1,7% în zona euro și cu 1,5% în UE.

Dintre statele membre pentru care sunt disponibile date, cele mai mari creșteri anuale au fost înregistrate în Luxemburg (+9,0%), Lituania (+8,2%) și Estonia (+6,7%). Cele mai mari scăderi au fost observate în Danemarca (-10,3%), Grecia (-8,8%) și România (-7,7%).

(<https://ec.europa.eu/eurostat/en/web/products-euro-indicators/w/4-10012025-ap>)

- Conform raportului Future of Jobs Report 2025 al Forumului Economic Mondial, mai mulți angajatori se așteaptă ca extinderea accesului digital să le afecteze activitatea decât orice altă tendință macroeconomică.

Acest acces digital din ce în ce mai larg este un factor esențial pentru noile tehnologii care pot transforma piețele forței de muncă. Trei tehnologii în special vor avea cel mai mare impact: roboții și automatizarea, tehnologia de generare și stocare a energiei și inteligența artificială și prelucrarea informațiilor.

Împreună, expansiunea lor determină creșterea rapidă a anumitor profesii.

Raportul a interviuet peste 1 000 de companii din întreaga lume - reprezentând 22 de clustere industriale și peste 14 milioane de lucrători - pentru a lua pulsul pieței forței de muncă și pentru a descoperi modul în care organizațiile se așteaptă să evolueze între prezent și 2030.

Potrivit directorilor interviuați, cele trei locuri de muncă cu cea mai rapidă creștere în termeni procentuali sunt specialiștii în big data, inginerii fintech și specialiștii în AI și machine learning. Un procent uriaș de 86% dintre respondenții la sondaj se așteaptă ca IA și tehnologiile de prelucrare a informațiilor să le transforme activitatea până în 2030.

Dezvoltatorii de software și aplicații ocupă locul al patrulea pe listă, în timp ce tendințele tehnologice și factorii geopolitici au contribuit la apariția specialiștilor în gestionarea securității în top cinci.

Tranziția ecologică și adoptarea din ce în ce mai frecventă a tehnologiilor de generare și stocare a energiei au plasat roluri precum cele de specialist în vehicule autonome și electrice și de inginer de mediu și energie regenerabilă între primele 15 profesii cu cea mai rapidă creștere.

Conform raportului, accesul digital în creștere ar trebui să creeze 19 milioane de locuri de muncă până în 2030 și să înlocuiască 9 milioane. Numai IA și prelucrarea datelor vor crea 11 milioane de locuri de muncă și vor înlocui 9 milioane.

În același timp, se preconizează că roboții și automatizarea vor înlocui cu 5 milioane mai multe locuri de muncă decât vor crea.

Conform raportului, 39 % din competențele-cheie ale lucrătorilor ar trebui să se schimbe până în 2030, iar în următorii cinci ani, importanța competențelor tehnologice ar trebui să crească mai rapid decât a oricărei alte competențe.

Prin urmare, programele de învățare continuă, de perfecționare și de recalificare vor fi o prioritate permanentă pentru angajatori până la sfârșitul deceniului.

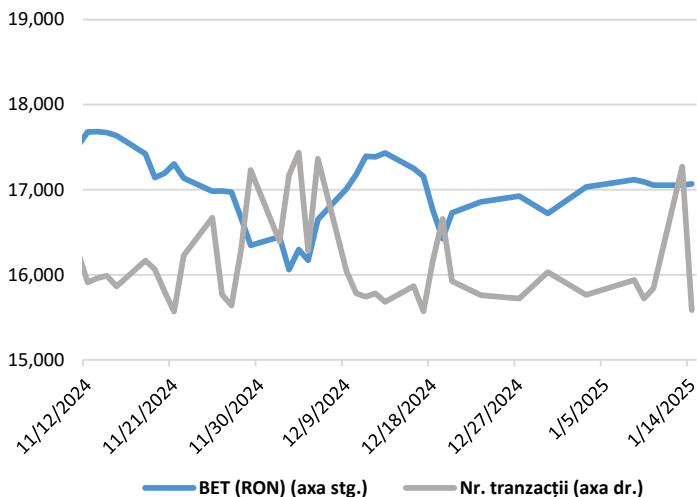
(<https://www.weforum.org/stories/2025/01/future-of-jobs-report-2025-the-fastest-growing-and-declining-jobs/>)

Autoritatea de reglementare din SUA avertizează cu privire la „deficitul” de supraveghere a criptomoneder. Președintele CFTC, Rostin Behnam, va demisiona în ziua inaugurării președintelui ales Donald Trump. Cel mai important organism de supraveghere a instrumentelor derivate din SUA a avertizat cu privire la un „decalaj” de reglementare pentru criptomonede și a solicitat un control mai atent al piețelor de pariuri politice. Rostin Behnam, președintele Commodity Futures Trading Commission, a declarat pentru Financial Times că va demisiona la 20 ianuarie, ziua învestirii președintelui ales Donald Trump. [...] El a supravegheat procesul intentat în 2023 de organismul de supraveghere împotriva bursii de crypto Binance, care a condus la o înțelegere de 4,3 miliarde de dolari cu autoritățile americane. Dar Behnam a declarat pentru Financial Times că este îngrijorat că reglementarea activelor digitale, care includ bitcoin și alte criptomonede, rămâne insuficientă. „Aveți încă o mare parte din spațiul activelor digitale nereglementate în sistemul de reglementare din SUA și este important - având în vedere adoptarea pe care am văzut-o de către unele instituții financiare tradiționale, cererea uriașă pentru aceste produse atât de către investitorii cu amănuntul, cât și de către cei instituționali - să umplem acest gol”, a declarat Behnam. Acesta a afirmat că CFTC rămâne „bine poziționată pentru a fi o autoritate de reglementare punctuală pentru activele digitale de mărfuri”. [...] În mod tradițional, CFTC s-a concentrat asupra instrumentelor derivate pe mărfuri, cum ar fi contractele futures și opțiunile, mai degrabă decât asupra mărfurilor în sine. Dar Behnam a susținut că multe jetoane digitale se califică drept mărfuri și că reglementarea piețelor crypto în numerar ar fi o „potrivire naturală” pentru agenție. [...] Behnam a declarat că susține „o reglementare cuprinzătoare și puternică” pentru activele digitale. Dar „este important să nu luăm scurături”, a adăugat el. „Este important să fim foarte disciplinați și intenționați cu privire la modul în care scriem regulile care, în cele din urmă, sunt determinate de lege”. [...]

(<https://www.ft.com/content/25d078a1-0a64-4370-bca8-f19a6b5e8255>)

Context local

Evoluția indicelui BET și al numărului de tranzacții (acțiuni segment principal)



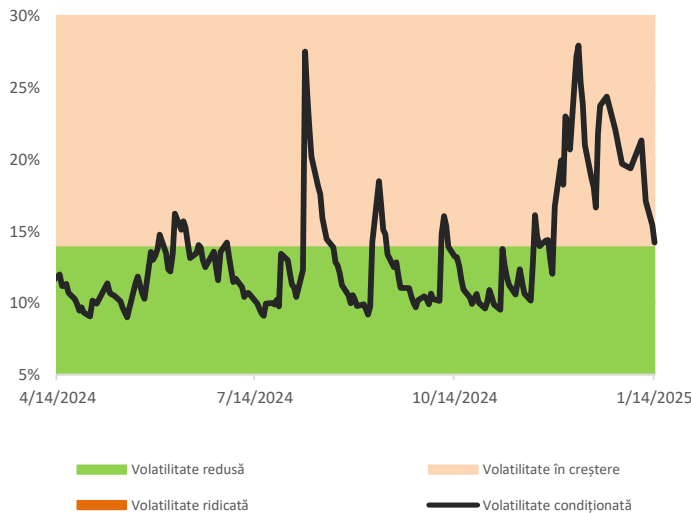
Sursa: BVB

Evenimente

Inflația și evoluția prețurilor de consum: Decembrie 2024

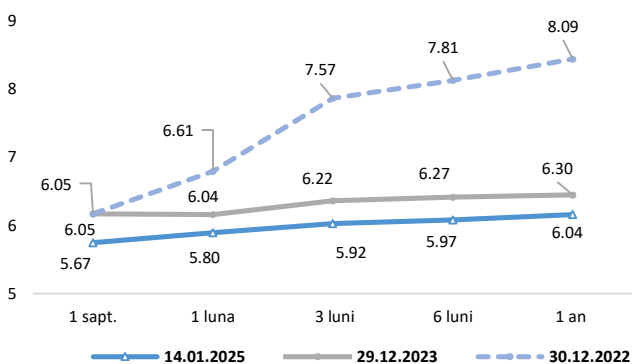
- Indicele prețurilor de consum (IPC) – indicator pentru determinarea inflației la nivel național:
 - Indicele prețurilor de consum în luna decembrie 2024 comparativ cu luna noiembrie 2024 a fost 100,29%.
 - Rata anuală a inflației în luna decembrie 2024 comparativ cu luna decembrie 2023 a fost 5,1%.
 - Rata medie a modificării prețurilor de consum în ultimele 12 luni (ianuarie 2024 – decembrie 2024) față de precedentele 12 luni (ianuarie 2023 – decembrie 2023) a fost 5,6%.
- Indicele armonizat al prețurilor de consum (IAPC) – indicator pentru determinarea inflației la nivelul statelor membre ale UE:
 - Indicele armonizat al prețurilor de consum în luna decembrie 2024 comparativ cu luna noiembrie 2024 fost 100,25%.
 - Rata anuală a inflației în luna decembrie 2024 comparativ cu luna decembrie 2023 calculată pe baza indicelui armonizat al prețurilor de consum (IAPC) a fost 5,5%.
 - Rata medie a modificării prețurilor de consum în ultimele 12 luni (ianuarie 2024 – decembrie 2024) față de precedentele 12 luni (ianuarie 2023 – decembrie 2023) determinată pe baza IAPC a fost 5,8%.

Volatilitatea condiționată a indicelui BET



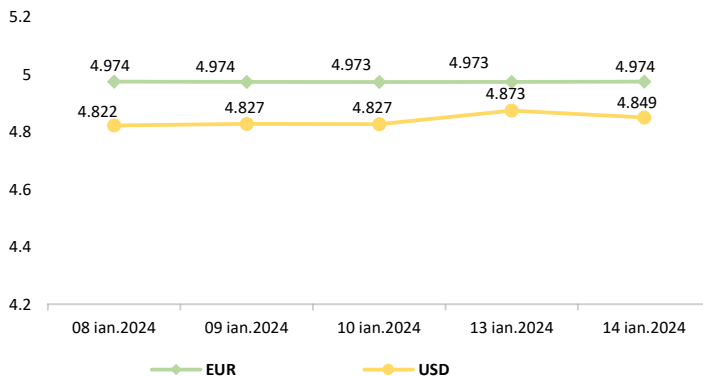
Sursa: BVB, calcule ASF

Rate interbancare- Evoluția ROBOR



Sursa: BNR

Evoluție curs valutar



Disclaimer

Autoritățile europene de supraveghere (ABE, ESMA și EIOPA – AES) avertizează consumatorii că multe criptoactive sunt extrem de riscante și speculative. Pentru majoritatea consumatorilor retail nu sunt adecvate ca investiție sau ca mijloc de plată sau de schimb. Consumatorii ar trebui să fie conștienți că nu dispun de nicio cale de atac sau protecție, întrucât criptoactivele și produsele și serviciile conexe nu intră, de regulă, sub incidența protecției existente în temeiul normelor actuale ale UE privind serviciile financiare. (<https://asf.romania.ro/ro/a/2373/informare-de-pres%C4%83:-avertizare-emis%C4%83-de-autorit%C4%83%C8%9Bile-de-reglementare-din-domeniul-financiar-din-ue-cu-privire-la-riscurile-criptoactivelor>) Acest document are un scop strict informativ, fiind realizat de Autoritatea de Supraveghere Financiară pe baza celor mai recente informații disponibile prin intermediul Yahoo Finance, Investing, BVB, BNR și ASF la data raportului. Deși toate eforturile au fost depuse pentru a asigura calitatea informațiilor furnizate, autorii nu garantează acuratețea datelor prezentate.