




ROMÂNIA
AUTORITATEA DE SUPRAVEGHERE FINANCIARĂ

DAILY MARKET REPORT

22.11.2024



www.asfromania.ro



asf.romania



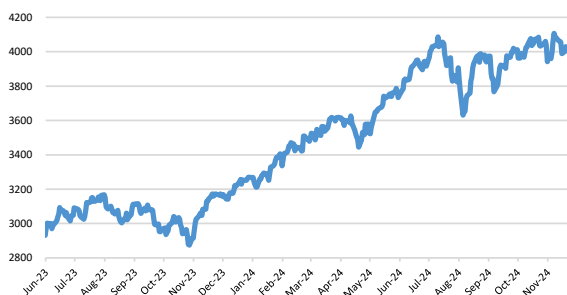
asf.romania



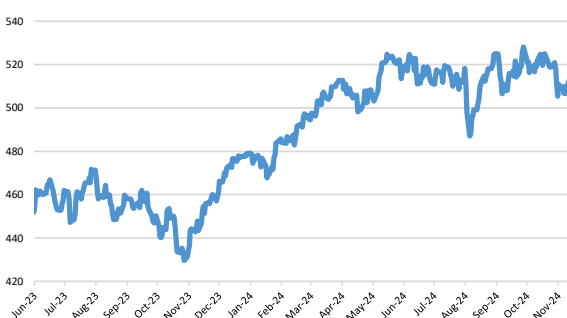
asf_romania

Context internațional

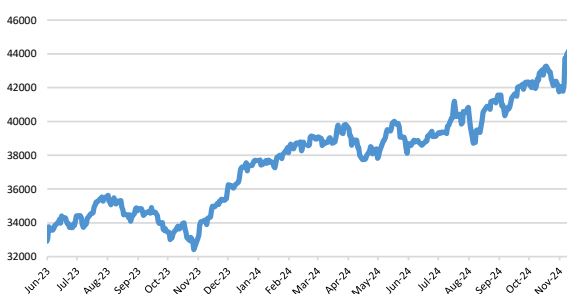
S&P GLOBAL 100 - indice de preț



STOXX EUROPE 600 - indice de preț; euro



DOW JONES INDUSTRIALS - indice de preț



BITCOIN



Sursa: Yahoo Finance

Știri

- Primele estimări ale balanței zonei euro au indicat un excedent de 12,5 mld. euro în comerțul cu bunuri cu restul lumii în septembrie 2024, comparativ cu +9,8 mld. euro în septembrie 2023.

Exporturile de bunuri din zona euro către restul lumii au fost de 237,8 mld. euro în septembrie 2024, în creștere cu 0,6% față de septembrie 2023 (236,4 mld. euro).

Importurile din restul lumii s-au situat la 225,3 mld. euro, în scădere cu 0,6% comparativ cu septembrie 2023 (226,6 mld. euro).

În septembrie 2024, excedentul zonei euro a crescut semnificativ comparativ cu luna august 2024, de la 4,1 mld. euro la 12,5 mld. euro. Această evoluție a fost determinată, în principal, de creșterea excedentului în sectorul mașinilor și vehiculelor (de la +9,7 mld. euro la +13,8 mld. euro) și de reducerea deficitului în sectorul energetic (de la -25,7 mld. euro la -22,3 mld. euro).

În perioada ianuarie-septembrie 2024, zona euro a înregistrat un excedent de 140,8 mld. euro, comparativ cu 13,9 mld. euro în perioada ianuarie-septembrie 2023.

Exporturile de bunuri ale zonei euro către restul lumii au crescut la 2.136,7 mld. euro (o creștere de 0,4% comparativ cu ianuarie-septembrie 2023), în timp ce importurile au scăzut la 1.995,8 mld. euro (o scădere de 5,6% comparativ cu ianuarie-septembrie 2023). Comerțul în interiorul zonei euro a totalizat 1.931,9 mld. euro în perioada ianuarie-septembrie 2024, în scădere cu 3,4% față de aceeași perioadă a anului 2023.

Balanța UE a indicat un excedent de 9,6 mld. euro în comerțul cu bunuri cu restul lumii în septembrie 2024, comparativ cu +7,3 mld. euro în septembrie 2023.

Exporturile de bunuri în afara UE în septembrie 2024 au fost de 212,6 mld. euro, în creștere cu 0,8% față de septembrie 2023 (210,9 mld. euro). Importurile din restul lumii s-au situat la 203,1 mld. euro, în scădere cu 0,3% față de septembrie 2023 (203,7 mld. euro).

În ceea ce privește defalcarea soldului UE pe produse, imaginea este similară cu cea din zona euro. În septembrie 2024, comparativ cu august 2024, soldul UE a crescut semnificativ și a trecut de la un deficit de 1,9 mld. euro la un excedent de +9,6 mld. euro.

Această creștere a fost determinată, în principal, de un excedent mai mare în sectorul mașinilor și vehiculelor (de la +11,3 mld. euro la +16,4 mld. euro) și de o reducere a deficitului în sectorul energetic (de la 29,4 mld. euro la 25,9 mld. euro).

În perioada ianuarie-septembrie 2024, exporturile de bunuri din afara UE au crescut la 1.922,1 mld. euro (o creștere de 0,9% față de perioada ianuarie-septembrie 2023), în timp ce importurile au scăzut la 1.803,3 mld. euro (o scădere de 5,7% față de perioada ianuarie-septembrie 2023). Prin urmare, UE a înregistrat un excedent de 118,7 mld. euro, comparativ cu un deficit de 6,7 mld. euro în perioada ianuarie-septembrie 2023.

Comerțul intracomunitar a scăzut la 3.023,5 mld. euro în ianuarie-septembrie 2024, o scădere de 2,6% față de ianuarie-septembrie 2023.

În septembrie 2024, comparativ cu august 2024, exporturile ajustate sezonier din zona euro au crescut cu 0,4%, în timp ce importurile au scăzut cu 0,8%. Soldul ajustat sezonier a fost de 13,6 mld. euro, în creștere față de luna august (10,8 mld. euro).

În septembrie 2024, comparativ cu august 2024, exporturile UE ajustate sezonier au scăzut cu 0,4%, în timp ce importurile au scăzut cu 1,9%. Soldul ajustat sezonier a fost de 11,0 mld. euro, în creștere față de august (8,1 mld. euro).

În trimestrul al treilea din 2024, exporturile ajustate sezonier din zona euro au scăzut cu 0,8%, iar importurile au crescut cu 0,4%, comparativ cu trimestrul al doilea din 2024. Exporturile ajustate sezonier din UE au scăzut cu 1,0%, în timp ce importurile au crescut cu 0,5%, comparativ cu trimestrul al doilea din 2024.

(<https://ec.europa.eu/eurostat/en/web/products-euro-indicators/w/6-18112024-ap>)

- Rata anuală a inflației în zona euro a fost 2,0% în octombrie 2024, în creștere de la 1,7% în septembrie. În anul precedent, rata a fost 2,9%. Rata anuală a inflației în Uniunea Europeană a fost 2,3% în octombrie 2024, în creștere de la 2,1% în septembrie. În anul 2023, rata s-a situat la 3,6%. Aceste date sunt publicate de Eurostat, biroul de statistică al Uniunii Europene.

Cele mai scăzute rate anuale ale inflației au fost înregistrate în Slovenia (0,0%), Lituania și Irlanda (ambele 0,1%), iar cele mai ridicate rate au fost înregistrate în România (5,0%), Belgia și Estonia (ambele 4,5%). Comparativ cu septembrie 2024, rata anuală a inflației a scăzut în două state membre UE, a rămas stabilă în șase și a crescut în nouăsprezece.

În octombrie 2024, cea mai mare contribuție la rata anuală a inflației din zona euro a venit din partea serviciilor (+1,77 puncte procentuale, „pp”), urmate de alimente, alcool și tutun (+0,56 pp), bunuri industriale neenergetice (+0,13 pp) și energie (-0,45 pp).

(<https://ec.europa.eu/eurostat/en/web/products-euro-indicators/w/2-19112024-ap>)

- O avalanșă de fonduri exotice de criptomonede tranzacționate la bursă ar putea fi dezlănțuită în SUA în urma victoriei electorale a lui Donald Trump, cred specialiștii din industrie.

Furnizorii de ETF-uri Crypto au câștigat în cele din urmă lupta lor de un deceniu pentru a lansa ETF-uri bitcoin „susținute fizic” în SUA în ianuarie, după ce Securities and Exchange Commission, autoritatea de reglementare, a pierdut un proces intentat de pionierul activelor digitale Grayscale.

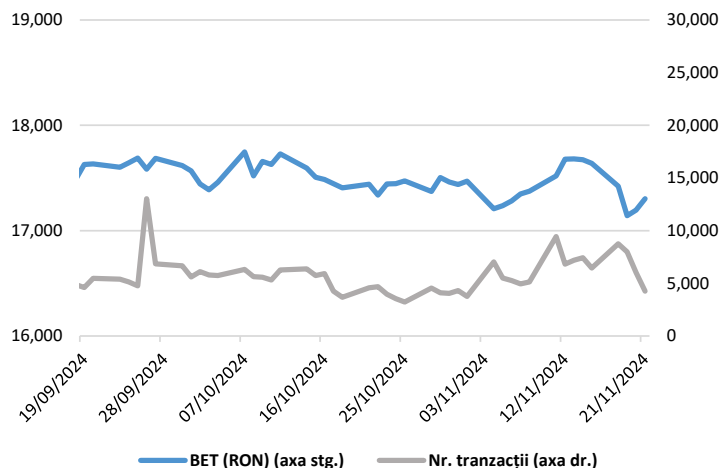
ETF-urile ce au la baza ether au fost, de asemenea, acum permise, dar depunerile pentru o serie de ETF-uri ce au ca activ suport alte monede digitale, cum ar fi solana, XRP de la Ripple și litecoin, precum și un potențial agregat de criptomonede, propus de Grayscale, nu au reușit până acum să progreseze.

În schimb, Europa se mândrește cu produse tranzacționate la bursă care investesc în aproximativ 30 de criptomonede diferite, conform datelor de la ETFbook. Susținătorii criptomonedelor din SUA atribuie o mare parte din vină pentru această discrepantă președintelui SEC, Gary Gensler, care a descris criptomonedele ca fiind elemente din „Vestul sălbatic”.

(<https://www.ft.com/content/6abb3096-e740-4f31-abb5-c0be737f4ae2>)

Context local

Evoluția indicelui BET și al numărului de tranzacții (acțiuni segment principal)

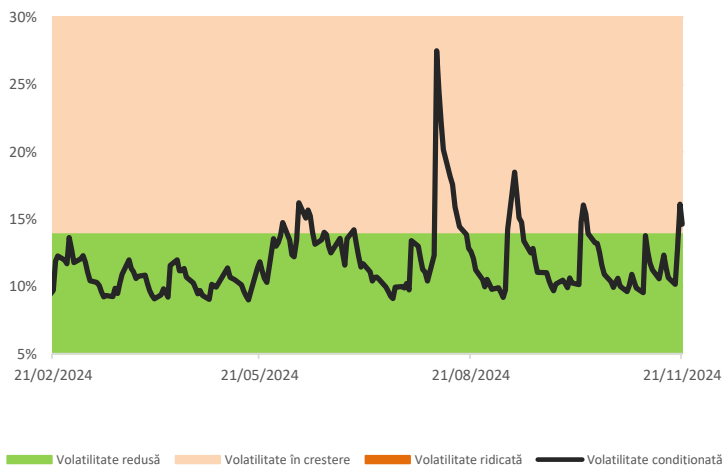


Sursa: BVB

Evenimente

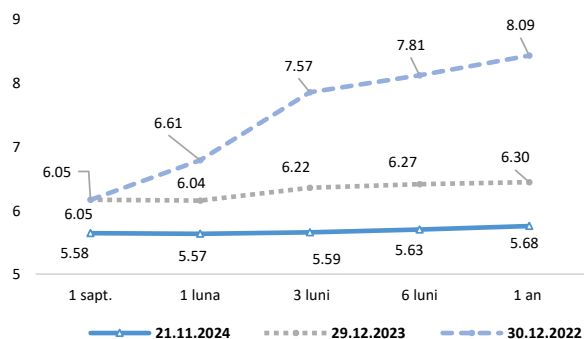
- În trimestrul al III-lea al anului 2024, numărul locurilor de muncă vacante a fost de 39,9 mii, marcând o creștere de 5,4 mii față de trimestrul anterior. Rata locurilor de muncă vacante estimată pentru această perioadă a fost de 0,78%, înregistrând o creștere cu 0,11 puncte procentuale comparativ cu trimestrul precedent. În raport cu același trimestru al anului 2023, numărul locurilor de muncă vacante a scăzut ușor, cu 0,1 mii, în timp ce rata locurilor de muncă vacante a rămas constantă. Cele mai ridicate rate ale locurilor de muncă vacante în trimestrul al III-lea 2024 s-au observat în sectorul producției și furnizării de energie electrică și termică, gaze, apă caldă și aer condiționat (1,64%), administrația publică (1,63%), activitățile de spectacole, culturale și recreative (1,56%), precum și în sectorul distribuției apei, salubrității, gestionării deșeurilor și activităților de decontaminare (1,45%). În cadrul sectorului bugetar, s-a înregistrat un procent de 28% din totalul locurilor de muncă vacante.
- Volumul cifrei de afaceri din serviciile de piață prestate populației a înregistrat, în luna septembrie 2024, o scădere de 10,4% față de luna august 2024, în termeni de serie brută, în timp ce, ca serie ajustată în funcție de numărul de zile lucrătoare și de sezonabilitate, a crescut cu 0,1%. Comparativ cu luna septembrie 2023, volumul cifrei de afaceri din serviciile de piață prestate populației a crescut, în luna septembrie 2024, atât ca serie brută, cu 0,9%, cât și ca serie ajustată în funcție de numărul de zile lucrătoare și de sezonabilitate cu 0,5%. În intervalul 1 ianuarie – 30 septembrie 2024, volumul cifrei de afaceri din serviciile de piață prestate populației a înregistrat o scădere față de perioada similară din 2023, atât ca serie brută, cu 1,5%, cât și ca serie ajustată în funcție de numărul de zile lucrătoare și de sezonabilitate cu 1,3%.

Volatilitatea condiționată a indicelui BET



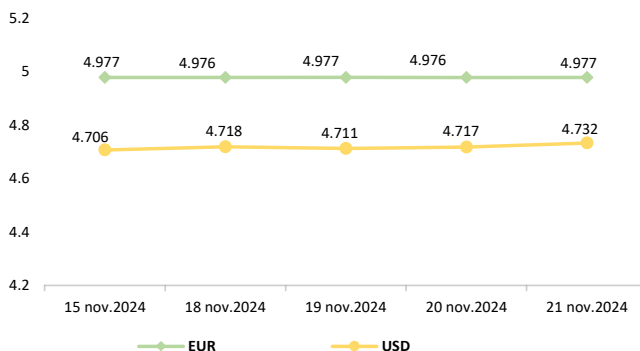
Sursa: BVB, calcule ASF

Rate interbancare- Evoluția ROBOR



Sursa: BNR

Evoluție curs valutar



Disclaimer

Autoritățile europene de supraveghere (ABE, ESMA și EIOPA – AES) avertizează consumatorii că multe cryptoactive sunt extrem de riscante și speculative. Pentru majoritatea consumatorilor retail nu sunt adecvate ca investiție sau ca mijloc de plată sau de schimb. Consumatorii ar trebui să fie conștienți că nu dispun de nicio cale de atac sau protecție, întrucât cryptoactivele și produsele și serviciile conexe nu intră, de regulă, sub incidența protecției existente în temeiul normelor actuale ale UE privind serviciile financiare. (<https://asfomania.ro/ro/a/2373/informare-de-pres%C4%83-avertizare-emis%C4%83-de-autorit%C4%83%C8%9Bile-de-reglementare-din-domeniul-financiar-din-ue-cu-privire-la-riscurile-cryptoactivelor>) Acest document are un scop strict informativ, fiind realizat de Autoritatea de Supraveghere Financiară pe baza celor mai recente informații disponibile prin intermediul Yahoo Finance, Investing, BVB, BNR și ASF la data raportului. Deși toate eforturile au fost depuse pentru a asigura calitatea informațiilor furnizate, autorii nu garantează acuratețea datelor prezentate.