



ROMÂNIA  
AUTORITATEA DE SUPRAVEGHERE FINANCIARĂ

# DAILY MARKET REPORT

28.10.2024



[www.asfromania.ro](http://www.asfromania.ro)



asf.romania



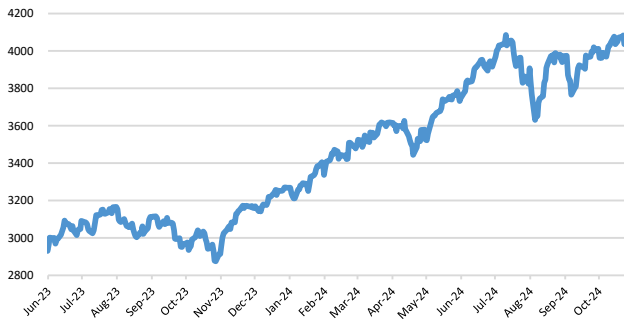
asf.romania



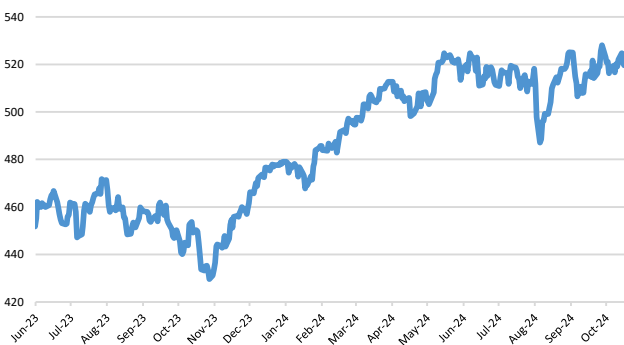
asf\_romania

**Context internațional**

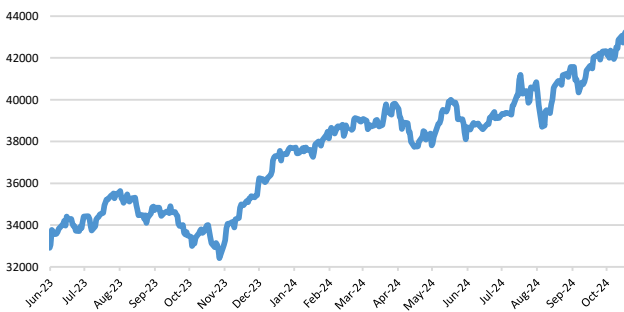
**S&P GLOBAL 100 - indice de preț**



**STOXX EUROPE 600 - indice de preț; euro**



**DOW JONES INDUSTRIALS - indice de preț**



**BITCOIN**



Sursa: Yahoo Finance

**Știri**

- Prețul petrolului a scăzut în primele tranzacții de luni dimineață în Asia, după ce represaliile Israelului din weekend împotriva Iranului au evitat instalațiile petroliere. Prețurile futures pentru țițeiul Brent, referința internațională, au scăzut cu 4,3 procente, la 72,79 dolari pe baril. Contractele futures West Texas Intermediate, referința SUA, au scăzut cu 4,4%, la 68,59 dolari pe baril. La începutul zilei de sâmbătă, Forțele de Apărare ale Israelului au lovit instalații militare din Iran. Administrația Biden a declarat că răspunsul Israelului ar trebui să marcheze sfârșitul ultimului ciclu de atacuri între cele două țări. Săptămâna trecută, prețul futures al Brent s-a tranzacționat până la 76,44 dolari pe baril, pe fondul incertitudinii cu privire la calendarul și natura represaliilor Israelului împotriva Iranului pentru lansarea unui baraj de rachete la începutul lunii octombrie.

(<https://www.ft.com/content/a31f2a5b-5449-4bc7-94fb-b00753f6266d>)

- În zona euro, raportul deficit public/PIB a crescut de la 3,5% în 2022 la 3,6% în 2023, iar în UE de la 3,2% la 3,5%. În zona euro, ponderea datoriei publice în PIB a scăzut de la 89,5% la sfârșitul anului 2022 la 87,4% la sfârșitul anului 2023, iar în UE de la 82,5% la 80,8%.

În 2023, toate statele membre, cu excepția Danemarcei (+3,3%), Ciprului (+2,0%), Irlandei (+1,5%) și Portugaliei (+1,2%), au raportat un deficit. Cele mai mari deficite au fost înregistrate în Italia (-7,2%), Ungaria (-6,7%) și România (-6,5%). Zece state membre au înregistrat deficite mai mari de 3% din PIB.

La sfârșitul anului 2023, cele mai scăzute rate ale datoriei publice în raport cu PIB au fost înregistrate în Estonia (20,2%), Bulgaria (22,9%), Luxemburg (25,5%), Suedia (31,5%), Danemarca (33,6%) și Lituania (37,3%). Treisprezece state membre au avut rate ale datoriei publice mai mari de 60% din PIB, cele mai ridicate fiind înregistrate în Grecia (163,9%), Italia (134,8%), Franța (109,9%), Spania (105,1%) și Belgia (103,1%).

În 2023, cheltuielile publice în zona euro erau echivalente cu 49,5% din PIB, iar veniturile publice cu 45,9%. Cifrele pentru UE au fost de 49,0% și, respectiv, 45,5%. Ratele veniturilor și cheltuielilor publice au scăzut atât în zona euro, cât și în UE, comparativ cu 2022.

(<https://ec.europa.eu/eurostat/en/web/products-euro-indicators/w/2-22102024-ap>)

- În 2022, în UE existau 32,3 milioane de întreprinderi, care angajau 160 de milioane de persoane. Din acest total, 99% erau microîntreprinderi și întreprinderi mici care angajau până la 49 de persoane. Microîntreprinderile și întreprinderile mici au angajat 77,5 milioane de persoane, adică aproape jumătate (48%) din numărul total al tuturor persoanelor angajate în întreprinderi. Acestea au generat o cifră de afaceri de 11 900 de miliarde EUR, reprezentând 31% din total (38 300 de miliarde EUR). Cele 240 000 de întreprinderi mijlocii (50-249 de persoane angajate) au reprezentat 0,8% din totalul întreprinderilor, generând 15% din ocuparea forței de muncă și 18% din cifra de afaceri. Chiar dacă întreprinderile mari (peste 249 de persoane angajate) au reprezentat doar 0,2% din numărul total de întreprinderi, acestea au angajat mai mult de o treime din forța de muncă a întreprinderilor (37%) și au generat mai mult de jumătate (51%) din cifra de afaceri.

Sectorul industrial a avut cea mai mare cifră de afaceri în 2022, generând mai mult de o treime din cifra de afaceri (13,6 trilioane de euro, 35%) și a angajat aproximativ o cincime din forța de muncă a întreprinderilor (33,4 milioane de persoane, 21%). Cu toate acestea, în ceea ce privește numărul de întreprinderi, acesta a fost cel mai mic sector, cu doar 8% (2,4 milioane) din numărul total de întreprinderi. Cu 5,8 milioane de întreprinderi, sectorul comerțului a reprezentat 18% din numărul total. Cele 29,8 milioane de persoane angajate în acest sector au generat 29% (11,2 trilioane de euro) din cifra de afaceri totală. Sectorul construcțiilor a reprezentat 12% din numărul total de întreprinderi, dar numai 6% (2,1 trilioane de euro) din cifra de afaceri totală. Acest sector a angajat 13,8 milioane de persoane. În ceea ce privește cheltuielile medii cu beneficiile angajaților, cea mai mare sumă a fost înregistrată în sectorul financiar și al asigurărilor (77 500 EUR), înaintea furnizării de energie electrică și gaze (68 100 EUR) și a informațiilor și comunicațiilor (67 530 EUR). Media pentru întreaga economie a întreprinderilor a fost de 41 340 EUR. Sectoarele cu cele mai mici cheltuieli medii cu beneficiile angajaților au fost serviciile de cazare și alimentație publică (20 630 EUR), învățământul (28 730 EUR) și serviciile administrative și de sprijin (29 940 EUR). Diferențele nivelului salariale din diferite sectoare au un impact asupra acestor valori, precum și asupra ponderii persoanelor care lucrează cu jumătate de normă față de cele care lucrează cu normă întreagă.

Cheltuielile medii cu beneficiile angajaților din sectorul industriei prelucrătoare (48 090 EUR) au fost ușor superioare mediei pentru întreaga economie a întreprinderilor. Pentru acest sector, sunt disponibile informații pe clase de mărime a numărului de angajați. Acestea arată că media cheltuielilor cu beneficiile angajaților este mult mai mare în întreprinderile mari decât în cele mici: în întreprinderile cu 0-9 angajați și persoane care desfășoară activități independente, cheltuielile au fost de 28 510 EUR, față de 40 820 EUR (în întreprinderile cu 50-249 persoane) sau chiar 59 460 EUR (250 sau mai multe persoane).

(<https://ec.europa.eu/eurostat/en/web/products-eurostat-news/w/ddn-20241025-1>)

- De ce vânzarea de acțiuni pe blockchain este doar un gest simbolic.

Adoptarea tehnologiei se confruntă cu obstacole semnificative, iar perturbarea status quo-ului din Regatul Unit va fi o luptă.

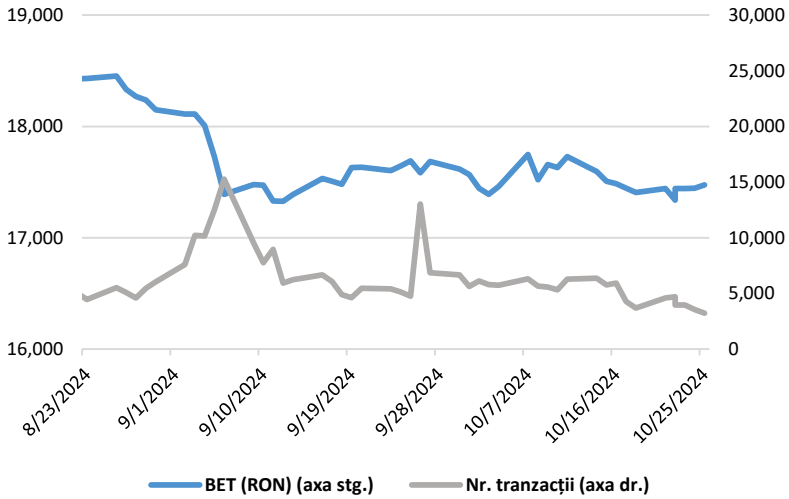
Conform retoricii politicienilor, Regatul Unit este un focar de inovare financiară. Începând din 2010, miniștrii britanici au prezentat-o ca fiind un centru pentru tranzacționarea renminbi, emisiunile de sukuk, finanțele ecologice și industria criptografică. Dar entuziasmul este acoperit de îngrijorarea de a nu fi lăsat în urmă de rivalii mai mici și mai agili. Fomo alimentează acum entuziasmul noului guvern în ceea ce privește utilizarea blockchain pentru a emite obligațiuni garantate. Până în prezent, au existat relativ puține exemple de această utilizare a tehnologiei registrului distribuit, care permite înregistrarea detaliilor tranzacțiilor în mai multe locuri. În 2022, obligațiunile digitale au strâns doar 0,02% din cele 7,3 miliarde de dolari strănse de versiunile tradiționale, potrivit S&P.

Dar unele țări, în special Luxemburg, Elveția și Singapore, au fost pionieri entuziaști. Instituții precum Banca Europeană de Investiții și Banca Mondială sunt dornice să demonstreze că tehnologia poate fi o modalitate mai ieftină, mai rapidă și mai eficientă de emiteră a datoriei. Aceasta din urmă este foarte conștientă de faptul că țările în curs de dezvoltare nu dispun de infrastructura de piață necesară pentru a avea piețe ale datoriei eficiente. Digitalizarea le-ar putea permite să depășească aceste obstacole.

(<https://www.ft.com/content/58ee04f3-f961-4a6e-8c83-ea81e62c2b21>)

**Context local**

**Evoluția indicelui BET și al numărului de tranzacții (acțiuni segment principal)**

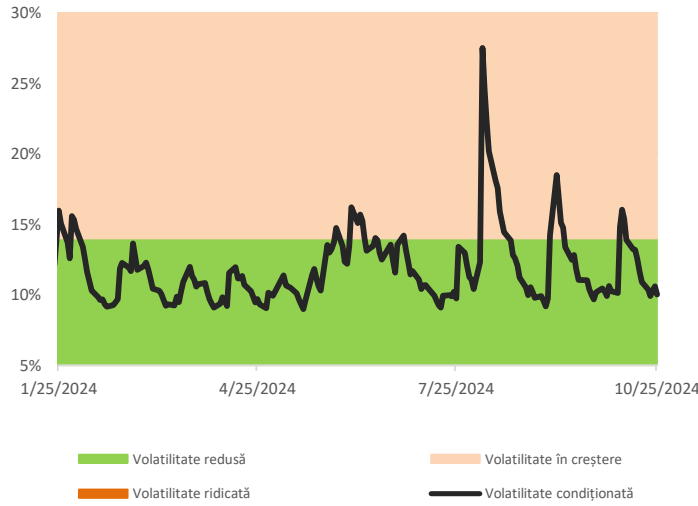


Sursa: BVB

**Evenimente**

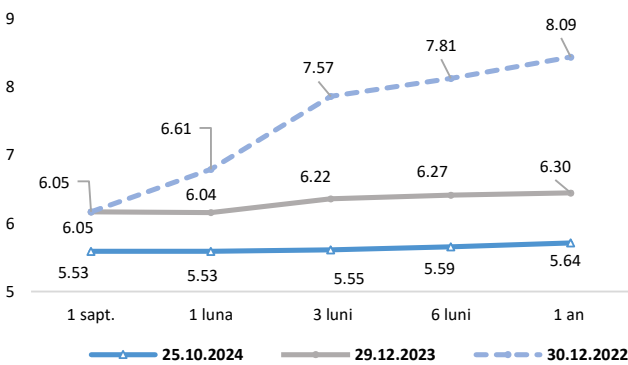
- În luna august 2024, cifra de afaceri din serviciile de piață prestate în principal întreprinderilor a scăzut, față de luna iulie 2024, ca serie brută cu 5,9%, iar ca serie ajustată în funcție de numărul de zile lucrătoare și de sezonalitate a crescut cu 0,7%.
- Față de luna august 2023, cifra de afaceri din serviciile de piață prestate în principal întreprinderilor, în luna august 2024, a scăzut, atât ca serie brută cu 6,9%, cât și ca serie ajustată în funcție de numărul de zile lucrătoare și de sezonalitate cu 5,4%.
- În perioada 1.1-31.VIII.2024, cifra de afaceri din serviciile de piață prestate în principal întreprinderilor a scăzut, față de perioada 1.1-31.VIII.2023, atât ca serie brută cu 1,7%, cât și ca serie ajustată în funcție de numărul de zile lucrătoare și de sezonalitate cu 1,1%.

**Volatilitatea condiționată a indicelui BET**



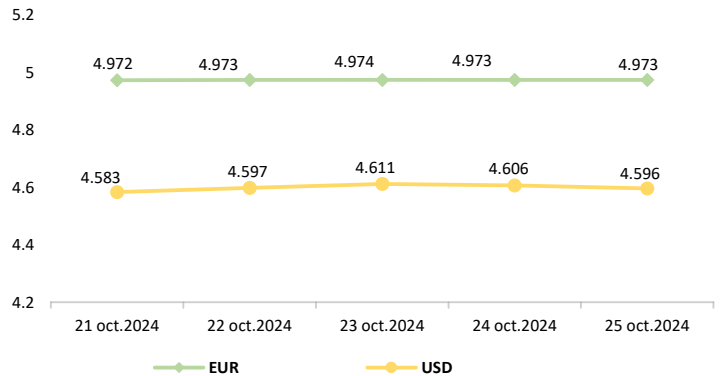
Sursa: BVB, calcule ASF

**Rate interbancare- Evoluția ROBOR**



Sursa: BNR

**Evoluție curs valutar**



**Disclaimer**  
 Autoritățile europene de supraveghere (ABE, ESMA și EIOPA – AES) avertizează consumatorii că multe criptoactive sunt extrem de riscante și speculative. Pentru majoritatea consumatorilor retail nu sunt adecvate ca investiție sau ca mijloc de plată sau de schimb. Consumatorii ar trebui să fie conștienți că nu dispun de nicio cale de atac sau protecție, întrucât criptoactivele și produsele și serviciile conexe nu intră, de regulă, sub incidența protecției existente în temeiul normelor actuale ale UE privind serviciile financiare. (<https://asf.romania.ro/ro/a/2373/informare-de-pres%C4%83-%20avertizare-emis%C4%83-de-autorit%C4%83%C8%9Bile-de-reglementare-din-domeniul-financiar-din-ue-cu-privire-la-riscurile-criptoactivelor>)  
 Acest document are un scop strict informativ, fiind realizat de Autoritatea de Supraveghere Financiară pe baza celor mai recente informații disponibile prin intermediul Yahoo Finance, Investing, BVB, BNR și ASF la data raportului. Deși toate eforturile au fost depuse pentru a asigura calitatea informațiilor furnizate, autorii nu garantează acuratețea datelor prezentate.