



**AUTORITATEA  
DE SUPRAVEGHERE  
FINANCIARĂ**

# DAILY MARKET REPORT

**09.09.2024**



[www.asfromania.ro](http://www.asfromania.ro)



asf.romania



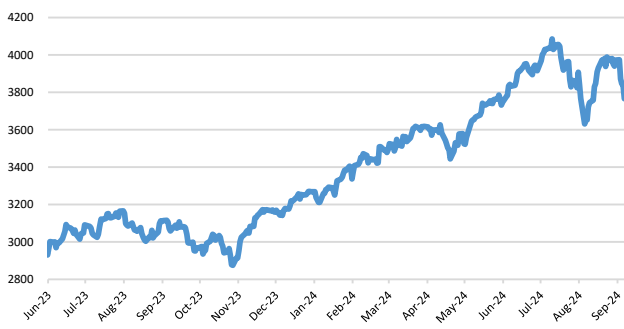
asf.romania



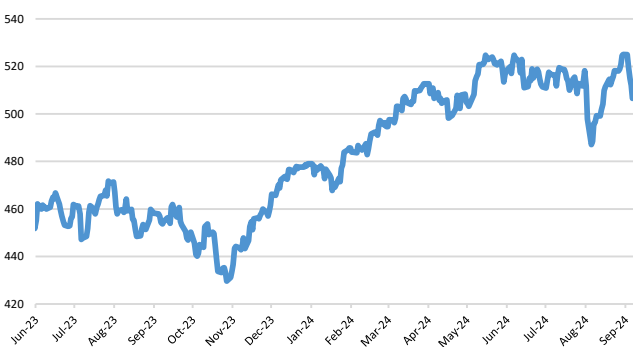
asf\_romania

**Context internațional**

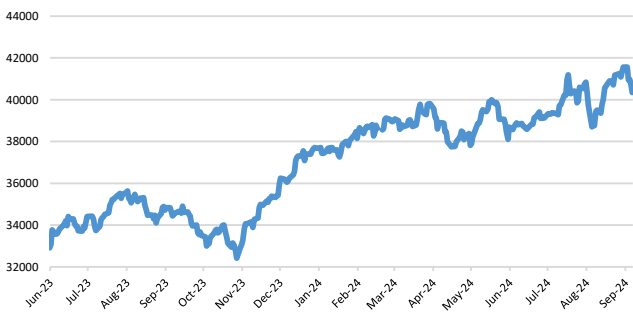
**S&P GLOBAL 100 - indice de preț**



**STOXX EUROPE 600 - indice de preț; euro**



**DOW JONES INDUSTRIALS - indice de preț**



**BITCOIN**



Sursa: Yahoo Finance

**Știri**

- S&P 500 a înregistrat prima serie de pierderi de trei zile din ultima lună, chiar dacă investitorii au cumpărat acțiuni Big Tech înainte de publicarea unui raport privind locurile de muncă.

S&P 500 a scăzut cu 0,3 procente. Cu toate acestea, Nasdaq Composite a închis în creștere cu 0,3 procente, în timp ce fiecare grup Magnificent Seven, cu excepția Microsoft, a avansat, marcând prima dată din iunie când cei doi indici au terminat în direcții opuse. Indicele Russell 2000, axat pe capitalizările mici, a scăzut cu 0,3 procente. Investitorii se pregătesc pentru publicarea, vineri, a datelor privind salariile neagricole din august. Multe dintre datele economice publicate recent au semnalat o scădere a pieței forței de muncă, ceea ce a generat îngrijorări cu privire la o posibilă recesiune în SUA.

(<https://www.ft.com/content/42fc25ae-f6ef-4864-827b-3b52ed757e15>)

- Conform unui nou raport, schemele de pensii din Regatul Unit au printre cele mai mici proporții de fonduri deținute în acțiuni interne și active private din toate piețele de pensii globale semnificative, ceea ce sporește presiunea asupra guvernului pentru a relansa investițiile în industria britanică.

Doar 4,4% din activele de pensii din Regatul Unit sunt deținute în acțiuni interne, în scădere de la 6% anul trecut și mult sub media globală de 10,1%. Doar Canada, Țările de Jos și Norvegia au o alocare mai mică, potrivit unui studiu realizat de think-tank-ul New Financial. Raportul vine în contextul în care politicienii dezbate dacă sistemele naționale de pensii ar trebui să aibă stimulente sau cerințe pentru a investi în active britanice și în ce măsură acestea ar trebui consolidate, miercuri fiind publicată o „cerere” pentru a colecta opiniile industriei. Cancelarul Rachel Reeves a declarat că încearcă să creeze un model „în stil canadian”, care ar putea include consolidarea sistemului de pensii al autorităților locale, în valoare de 360 de miliarde de lire sterline, care este fragmentat în 86 de fonduri individuale în Anglia și Țara Galilor. În schimb, sistemele canadiene au aproximativ 3% din active în acțiuni cotate, dar 22% în acțiuni private și 12% în infrastructură, potrivit New Financial. Deținerea de acțiuni de către fondurile de pensii din Regatul Unit a scăzut de la aproximativ 50% la începutul secolului, deoarece o serie de modificări de reglementare au împins schemele de pensii corporative cu beneficii definite către obligațiuni, în timp ce acestea și-au diminuat, de asemenea, riscul pe măsură ce au ajuns la maturitate și se reduc.

(<https://www.ft.com/content/875606ba-a67c-4ad0-842a-259d90908022>)

- În al doilea trimestru din 2024, PIB-ul ajustat sezonier a crescut cu 0,2% atât în zona euro, cât și în UE, comparativ cu trimestrul precedent, potrivit unei estimări publicate de Eurostat, biroul de statistică al Uniunii Europene. În primul trimestru din 2024, PIB-ul creștuse cu 0,3% în ambele zone.

Comparativ cu același trimestru al anului precedent, PIB-ul ajustat sezonier a crescut cu 0,6% în zona euro și cu 0,8% în UE în al doilea trimestru din 2024, după +0,5% în zona euro și +0,7% în UE în trimestrul anterior. În al doilea trimestru din 2024, PIB-ul din Statele Unite a crescut cu 0,7% față de trimestrul precedent (după +0,4% în primul trimestru din 2024). Comparativ cu același trimestru al anului precedent, PIB-ul a crescut cu 3,1% (după +2,9% în trimestrul anterior). Polonia (+1,5%) a înregistrat cea mai mare creștere a PIB-ului comparativ cu trimestrul precedent, urmată de Grecia (+1,1%) și Țările de Jos (+1,0%). Cele mai mari scăderi au fost observate în Irlanda (-1,0%), Letonia (-0,9%) și Austria (-0,4%). Numărul persoanelor ocupate a crescut cu 0,2% în zona euro și cu 0,1% în UE în al doilea trimestru din 2024, comparativ cu trimestrul precedent. În primul trimestru din 2024, ocuparea forței de muncă a crescut cu 0,3% în ambele zone. Comparativ cu același trimestru al anului precedent, ocuparea forței de muncă a crescut cu 0,8% atât în zona euro, cât și în UE în al doilea trimestru din 2024, după +1,0% în zona euro și +0,9% în UE în primul trimestru din 2024. Orele lucrate au crescut cu 0,2% în zona euro și cu 0,1% în UE în trimestrul II 2024, comparativ cu trimestrul anterior. Comparativ cu același trimestru al anului precedent, orele lucrate au crescut cu 1,4% în zona euro și cu 1,2% în UE. În al doilea trimestru al anului 2024, Irlanda, Lituania (ambele +1,1%) și Estonia (+0,8%) au înregistrat cea mai mare creștere a ocupării forței de muncă pe persoane în comparație cu trimestrul precedent. Cea mai mare scădere a ocupării forței de muncă a fost înregistrată în România (-0,5%) și Finlanda (-0,4%).

(<https://ec.europa.eu/eurostat/en/web/products-euro-indicators/w/2-06092024-ap>)

- În iunie 2024, comparativ cu mai 2024, producția de servicii ajustată sezonier a scăzut cu 0,8% în zona euro și cu 0,9% în UE, conform primelor estimări ale Eurostat, biroul de statistică al Uniunii Europene. În mai 2024, producția de servicii a scăzut cu 0,1% în zona euro și a crescut cu 0,2% în UE.

În iunie 2024, comparativ cu iunie 2023, producția de servicii a crescut cu 1,2% în zona euro și cu 1,0% în UE. Dintre statele membre pentru care sunt disponibile date, cele mai mari scăderi lunare au fost înregistrate în România (-15,2%), Slovenia (-3,6%) și Grecia (-3,1%). Cele mai mari creșteri au fost observate în Malta (+1,9%), Slovacia (+1,6%) și Lituania (+1,2%). Dintre statele membre pentru care sunt disponibile date, cele mai mari creșteri anuale au fost înregistrate în Malta (+20,5%), Lituania (+8,6%) și Luxemburg (+6,5%). Cele mai mari scăderi au fost observate în Grecia (-6,7%), România (-6,6%) și Danemarca (-4,9%).

(<https://ec.europa.eu/eurostat/en/web/products-euro-indicators/w/4-06092024-bp>)

- Companiile de tehnologie și crypto, și chiar un stat american, s-au alăturat grabei de a profita de redresarea pieței activelor digitale prin lansarea de stablecoin, însă unii experți din industrie avertizează că aceste jetoane sunt puțin utile și că multe dintre ele ar putea să nu supraviețuiască.

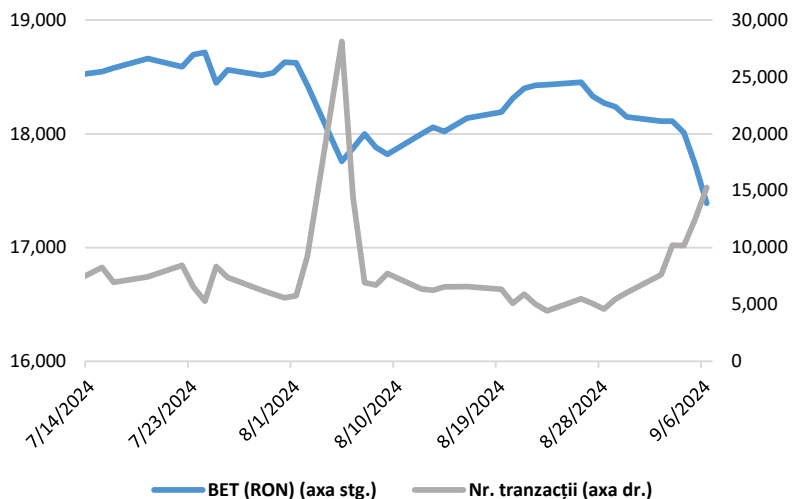
Grupul latino-american de comerț electronic Mercado Libre, creditorul Banking Circle, afacerea cu crypto Paxos International și IDA, cu sediul în Hong Kong, precum și statul Wyoming au dezvoltat în ultimele luni planuri pentru propriile lor stablecoins. Acestea urmează Ripple și grupul de plăți PayPal în încercarea de a se agăța de piața stablecoin în curs de redresare, care a crescut la un record de 169 de miliarde de dolari de monede în circulație, deoarece prețurile jetoanelor bitcoin și ethereum au atins maxime istorice la începutul acestui an. Stablecoins se aseamănă cu o formă de numerar digital care urmărește prețul unei monede suverane de rezervă și, de asemenea, permit deținătorilor să tranzacționeze mai eficient între diferite active crypto. Graba lansărilor evidențiază o convingere din ce în ce mai mare în rândul concurenților aceste monede crypto vor transforma plățile zilnice pentru consumatori, în ciuda utilizării limitate a stablecoins în viața de zi cu zi până în prezent.

Dar criticii avertizează că majoritatea nu au caracteristici distinctive care să atragă utilizatorii departe de gigantul din industrie Tether și Circle, care sunt utilizați pe scară largă de comercianți, și multe nu vor supraviețui. Participanții au fost atrași în parte de profilurile potențiale oferite operatorilor de stablecoin. Monedele stabile urmăresc de obicei valoarea dolarului american în proporție de unu la unu și au promis să păstreze în rezervă o sumă echivalentă în dolari. Majoritatea plasează miliarde de dolari în titluri de trezorerie americane și păstrează dobânda pe care o câștigă. Ratele de peste 5% au ajutat Tether, care deține aproximativ 70% din piață, să obțină un profit net de 5,2 miliarde de dolari în prima jumătate a acestui an. Însă stablecoins rămân în mare parte utilizate pentru tranzacționarea criptografică. Conform datelor Visa, la 3 septembrie, aproape 11,3 milioane de plăți au utilizat monede stabile.

(<https://www.ft.com/content/1f4809cb-47f4-4509-ba9b-b823ae3da1d3>)

**Context local**

**Evoluția indicelui BET și al numărului de tranzacții (acțiuni segment principal)**

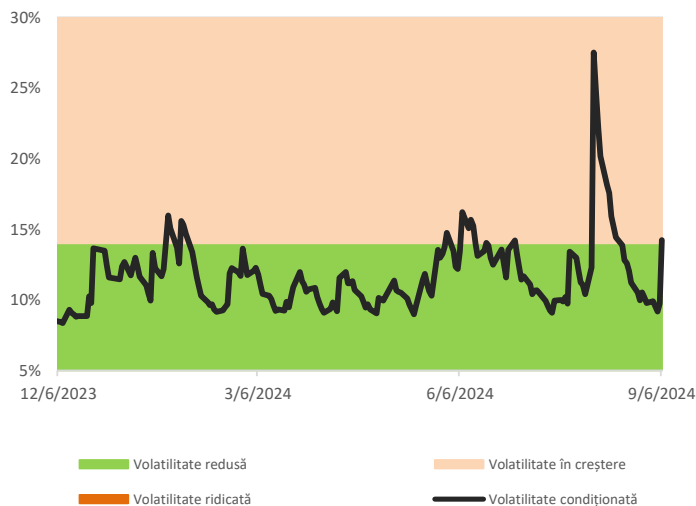


Sursa: BVB

**Evenimente**

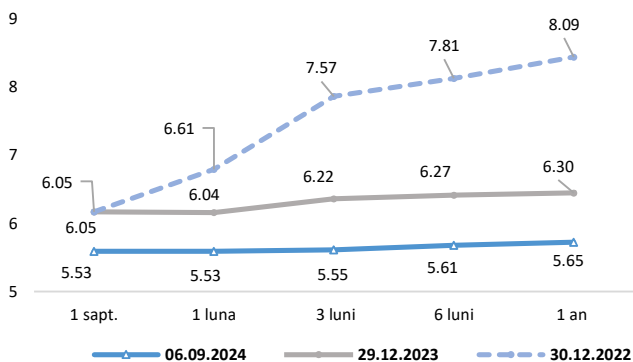
- Turismul în luna iulie 2024
- În luna iulie 2024, comparativ cu luna iulie 2023, sosirile în structurile de primire turistică cu funcțiuni de cazare, inclusiv apartamente și camere de închiriat, au crescut cu 6,2%, iar înnopțările au crescut cu 6,7%.
- La punctele de frontieră, sosirile au înregistrat 1556,9 mii vizitatori străini, iar plecările în străinătate ale vizitatorilor români au fost de 1454,6 mii.
- Durata medie a șederii în luna iulie 2024 a fost de 2,6 zile la turiștii români, iar la turiștii străini de 2,0 zile.
- Vizitatorii străini din țările Uniunii Europene au reprezentat 23,7% din totalul acestora, fiind în număr de 369,0 mii.

**Volatilitatea condiționată a indicelui BET**



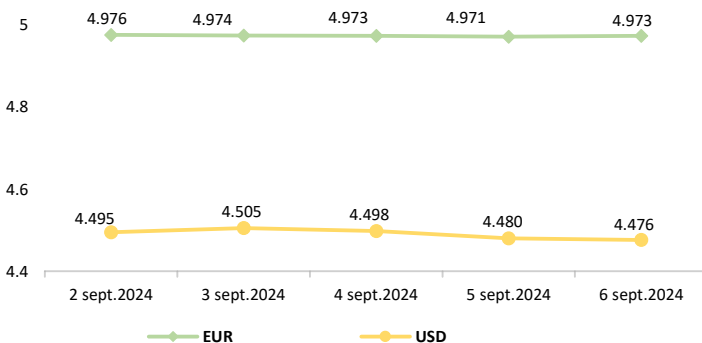
Sursa: BVB, calcule ASF

**Rate interbancare- Evoluția ROBOR**



Sursa: BNR

**Evoluție curs valutar**



**Disclaimer**

Autoritățile europene de supraveghere (ABE, ESMA și EIOPA – AES) avertizează consumatorii că multe criptoactive sunt extrem de riscante și speculative. Pentru majoritatea consumatorilor retail nu sunt adecvate ca investiție sau ca mijloc de plată sau de schimb. Consumatorii ar trebui să fie conștienți că nu dispun de nicio cale de atac sau protecție, întrucât criptoactivele și produsele și serviciile conexe nu intră, de regulă, sub incidența protecției existente în temeiul normelor actuale ale UE privind serviciile financiare. (<https://asfomania.ro/ro/a/2373/informare-de-pres%C4%83--avertizare-emis%C4%83-de-autorit%C4%83C8%9Bile-de-reglementare-din-domeniul-financiar-din-ue-cu-privire-la-riscurile-criptoactivelor>) Acest document are un scop strict informativ, fiind realizat de Autoritatea de Supraveghere Financiară pe baza celor mai recente informații disponibile prin intermediul Yahoo Finance, Investing, BVB, BNR și ASF la data raportului. Deși toate eforturile au fost depuse pentru a asigura calitatea informațiilor furnizate, autorii nu garantează acuratețea datelor prezentate.