

**Fond de Investitii Alternative
DCP INVESTITII**

Raportul administratorilor la 31.12.2023

Performanta anualizata an calendaristic (%)

	2023	2022	2021
FII DCP Investitii	14.65%	3.84%	13.94%

*Fond lansat in Noi 2012

**Raport de activitate
FIA DCP INVESTITII 2023****I. INFORMATII FOND**

Fondul de Investitii Alternative DCP Investitii, initiat si administrat de S.A.I. ATLAS ASSET MANAGEMENT S.A., constituit prin contractul de societate, fara personalitate juridica, in conformitate cu dispozitiile Codului Civil, ale Legii nr. 243/2019, si ale Regulamentului nr. 7/2020, este autorizat de ASF prin Autorizatia nr. 247/22.12.2021 si este inregistrat cu nr. CSC09FIAIR/400015 in Registrul public al A.S.F. Fondul de Investitii Alternative DCP Investitii se adreseaza persoanelor fizice si juridice dispuse sa isi asume un risc ridicat al investitiei. Fondul investește cu preponderenta în instrumente financiare cotate la Bursa de Valori București sau pe alte piețe reglementate din UE si/sau state terte membre G7 si/sau OCDE precum și în instrumente financiare derivate tranzacționate pe piețele financiare din România dar si internationale.

**II. GENERALITATI
SOCIETATEA DE
ADMINISTRARE**

Societatea de administrare a fost autorizată de C.N.V.M. (A.S.F) prin Decizia nr. 607/14.04.2009 si inregistrata in Registrul Public al A.S.F in sectiunea „ Societati de administrare a investitiilor” cu nr.PJRO5SAIR/400030 si in Registrul public al ASF in sectiunea „Administratori de fonduri de investitii alternative” cu nr. PJR07.1AFIAA/400006, avand sediul in Bucuresti, sector 1, Soseaua Bucuresti-Ploiesti, nr. 7A, etaj 6, tel: 021 361 78 21 ; fax: 021 361 78 22; e-mail contact@atlas-am.ro, adresa web www.atlas-am.ro.

**III. DISTRIBUTIA
UNITATILOR DE FOND**

Subscrierea si rascumpararea unitatilor de fond se realizeaza doar la sediul SAI Atlas Asset Management SA din Bucuresti, sector 1, Soseaua Bucuresti - Ploiesti, nr. 7A, etaj 6 biroul 1. SAI Atlas Asset Management SA nu are contracte de distributie cu alti distribuitori nefiind necesar un control ex-post privind monitorizarea „piețelor-țintă” și a canalelor de distribuție ale titlurilor de participare ale Fondului.

**IV. SITUATIA
VENITURILOR SI A
CONTULUI DE CAPITAL**

Situatia financiara anuala a Fondului este anexata prezentului raport.

**V. CONTEXTUL
INTERNATIONAL
2023**

Contextul international din anul 2023 a fost caracterizat de scaderea inflatiei, datorita scaderii preturilor materiilor prime in contextul reducerii pretului titeiului. Pe plan local, in luna Aprilie, si respectiv luna Mai, S&P, respectiv Fitch, au reconfirmat rating-ul suveran al Romaniei la „BBB minus” cu perspectiva stabila, aceasta fiind ultima nota din categoria investment-grade. Rating-ul a fost reconfirmat in luna Octombrie. Rating-ul este sustinut, de „apartenenta la UE si fluxurile de capital care sprijina mediul investitional, contrabalansate de un deficit bugetar si un deficit de cont mai ridicate in comparatie cu deficitele altor tari, cu performante scazute privind consolidarea bugetara, precum si rigiditati crescute ale bugetului, dar si o pozitie de debitor extern net relativ ridicata”, context nemodificat in anul 2023. Conform minutelor Bancii Nationale a Romaniei, „prelungirea razboiului din Ucraina si extinderea sanctiunilor impuse Rusiei genereaza incertitudini si riscuri considerabile la adresa perspectivei activitatii economice, implicit a evolutiei pe termen mediu a inflatiei, prin efectele posibil mai mari exercitate, pe multiple cai, asupra puterii de cumparare si increderii consumatorilor, precum si asupra activitatii, profiturilor si planurilor de investitii ale firmelor, dar si prin potentiala afectare mai severa a economiei europene si globale si a perceptiei de risc asupra economiilor din regiune, cu impact nefavorabil asupra costurilor de finantare”.



În ceea ce privește războiul din Ucraina, acesta pare fără o finalitate anumită, iar piețele financiare au înregistrat fluctuații semnificative pe acest fond. Prețul titeiului Brent, a înregistrat o relativă stabilizare în jurul valorii de 80 dolari SUA/baril, și a înregistrat un trend descrescător în jurul valorii de 70 dolari SUA/baril spre jumătatea anului, cu un trend crescător până în luna Decembrie. Deși cotațiile produselor energetice și agroalimentare au înregistrat scăderi semnificative, blocajele din lanțurile de producție s-au prelungit, datorită preluării prin cost a inflației din 2022, și respectiv, a cererii la nivel internațional încă reduse, și respectiv, a reducerii activității economice la nivelul zonei euro. Mediul economic a rămas influențat semnificativ de decalajul politicii monetare a Federal Reserve, și respectiv politica monetară a Bancii Centrale Europene. Mediul economic din zona euro a rămas caracterizat de o inflație ridicată, deși pe un trend descrescător, respectiv, deteriorarea așteptărilor privind inflația și a percepției de risc au fost volatile, iar cererea agregată a rămas relativ constantă, ce a compensat doar parțial politica fiscală restrictivă. În această perioadă, politica monetară a Bancii Centrale Europene, respectiv Federal Reserve, a fost restrictivă, influențând și bancile centrale din regiune. Banca Centrală Europeană a fost ferma unei politici monetare restrictive datorită ritmului redus de reluare a creșterii economice, creșterea prețului materiilor prime, și respectiv a secetei din 2022, ce a determinat un ritm redus de scădere a ratei inflației. În acest context, Comisia Europeană a semnalat o politică fiscală de consolidare bugetară, respectiv o creștere economică susținută într-o măsură mai redusă de cheltuieli bugetare, datorită procedurii de deficit excesiv și a evoluției negative a costurilor de finanțare. Opinia Comisiei Europene este susținută de costurile realizate în 2022 cu schemele de plafonare, respectiv de compensare a creșterii prețurilor materiilor prime, respectiv deciziile OPEC de reducere a livrărilor de titei ce pot influența negativ evoluția prețurilor materiilor prime, Comisia Europeană anticipând noi creșteri de rată de dobândă, comparativ cu o relaxare cantitativă. Politica monetară restrictivă a Bancii Centrale Europene, respectiv Federal Reserve s-a modificat odată cu scăderea inflației, respectiv a devenit mai puțin restrictivă, însă nu a fost în scădere. În primul trimestru din 2023, produsul intern brut din zona euro a înregistrat o creștere de 1.3% an/an. De menționat pentru mediul internațional sunt turbulențele din sistemul bancar din Statele Unite și respectiv Elveția, ce au determinat volatilitate, atât la nivel economic, respectiv asupra percepției de risc, dar și a așteptărilor privind inflația, în special în țările dezvoltate, ce a influențat politica monetară atât în zona euro, cât și Federal Reserve. Ca și detaliu, în SUA, Silicon Valley Bank și Signature Bank au intrat în faliment, iar în Elveția, Credit Suisse a fuzionat cu banca UBS pentru a evita falimentul. În a doua jumătate a semestrului, deși contextul internațional dificil, piețele emergente s-au bucurat de o oarecare ameliorare a percepției de risc, datorită așteptărilor privind relaxarea politicii monetare a bancilor centrale din regiune, un factor determinant fiind și îmbunătățirea evoluției, și respectiv a perspectivei economiei Chinei la finalul trimestrului I, ca urmare a stopării politicii COVID, respectiv a scăderii prețului gazelor naturale în Europa. Scăderea inflației a determinat bancile centrale din Europa Centrală și de Est să încetinească ritmul de înăsprire al politicilor monetare. Ajustarea diferențialului euro dolar s-a realizat în funcție de disparitatea dintre ajustarea politicii Bancii Centrale Europene și Federal Reserve, precum și evoluția percepției de risc.



VI.CONTEXTUL SI EVOLUTIA MACROECONOMICA LA NIVEL LOCAL

În anul 2023, piețele de capital au fost afectate de volatilitate ridicată, datorită mediului afectat de inflația ridicată, de războiul din Ucraina și a temerilor privind riscul de recesiune. În acest context, indicii BVB au înregistrat creșteri în prima parte a anului, respectiv BET a înregistrat o variație pozitivă de 7.03%, iar indicii care reflectă evoluția prețurilor celor mai tranzacționate 25 de companii, inclusiv societățile de investiții financiare, respectiv SIF-urile, a înregistrat o variație pozitivă de 6.42%. Variațiile sunt pozitive în comparație cu pierderile din anul 2022, însă sunt cu mult sub nivelul anului 2021, datorită evoluției neclare a fluxurilor de capital pe fondul politicilor monetare divergente ale Băncii Centrale Europene, respectiv Federal Reserve. În anul 2023, variația BET a fost de 31,79%. Finalul lunii iunie a fost marcat de oferta publică inițială a Hidroelectrică. Conform prospectului de listare, evaluarea Hidroelectrică este între 42,3 miliarde RON, și respectiv 50,4 miliarde RON. În anul 2023, contextul macroeconomic intern a fost influențat de șocurile globale pe partea ofertei, datorită incertitudinii războiului din Ucraina, respectiv a sancțiunilor instituite Rusiei la nivel internațional în corelație cu deciziile OPEC, evoluția percepției de risc, respectiv a costurilor de finanțare. Conform datelor statistice, în trimestrul IV 2022, și respectiv trimestrul I 2023, activitatea economică și-a diminuat creșterea în condițiile reducerii consumului privat. În trimestrul trei 2023, PIB a crescut cu 2,9% an/an, ca serie ajustată sezonier, și respectiv 1.1% an/an ca serie brută, respectiv mai puțin de jumătate comparativ cu trimestrul trei 2022. Din punct de vedere al utilizării PIB, cheltuielile pentru consumul final al gospodăriilor populației s-au majorat în volum cu 0,5% contribuind cu 0,5% la creșterea PIB, iar formarea brută de capital fix a contribuit cu o creștere de 3,7% an/an. Formarea brută de capital fix a înregistrat un volum de activitate în creștere cu 12% an/an. Exportul net a contribuit pozitiv cu 2,1% an/an, comparativ cu evoluția negativă din trimestrul I, respectiv 0,8% an/an, datorită reducerii avansului exporturilor de bunuri și servicii, în timp ce volumul importurilor de bunuri și servicii s-a diminuat pe fondul restrângerii cererii agregate. Exporturile și-au atenuat ritmul de creștere datorită reducerii volumului de activitate în industriile energointensive, ceea ce a determinat o scădere a deficitului comercial și cel de cont curent, deficitul comercial ajungând la 23 miliarde EUR la finalul lunii Octombrie, respectiv o diminuare de 18,36% an/an. Pe categorii de resurse, comerțul cu ridicata și cu amănuntul a înregistrat o scădere de 0,1% an/an, cu o pondere de 14,9% la formarea PIB, iar volumul de activitate a scăzut cu 0,5% an/an. În trimestrul trei 2023, industria a avut o contribuție negativă de 0,4% an/an la creșterea PIB, respectiv o pondere de 20,1% la formarea PIB. Agricultură a avut o contribuție de 0,8% an/an la creșterea PIB, contribuind cu o pondere de 11,9% la formarea PIB, iar volumul de activitate a crescut cu 6,9% an/an. La finalul trimestrului trei 2023, volumul lucrărilor de construcții, a înregistrat o creștere de 9,3% an/an. Lucrările de reparații capitale au înregistrat o scădere de 1,0% an/an, lucrările de construcții noi care au crescut cu 15,8% an/an, în timp ce lucrările de întreținere și reparații curente au înregistrat o scădere de 4,0% an/an. În anul 2023, producția industrială a continuat să-și atenueze contractia în termeni anuali datorită mediului economic din zona euro, respectiv, a înregistrat o scădere de 2,3% an/an în luna Octombrie, datorită scaderii industriei prelucrătoare cu 1,9% an/an, și, respectiv, industria extractivă a scăzut cu 1,5% an/an. Producția și furnizarea de energie electrică și termică a scăzut cu 5,4% an/an. Scăderea industriei a fost determinată de criza energetică și dificultățile din lanțurile globale de aprovizionare, în trimestrul trei 2023, valoarea adăugată brută reducându-se cu 0,4% an/an.



Costul unitar cu forta de munca din industrie a crescut pe fondul reducerii productivitatii, mai ales in sectoarele industriale afectate de criza energetica. Cele mai semnificative reduceri de activitate au fost inregistrate in sectoarele energointensive, respectiv industria chimica, materiale de constructii, metalurgica si respectiv constructii metalice, chiar si dupa aplicarea plafoanelor de pret la energie pentru marii consumatori industriali. “Scaderea preturilor la energie, reducerea constrangerilor legate de oferta si o piata puternica a fortei de munca au sustinut o crestere moderata in primul trimestru al anului 2023, eliminand temerile legate de o recesiune. Inflatia de baza, respectiv inflatia excluzand sectorul energetic si cel al alimentelor neprelucrate, se dovedeste a fi insa mai persistenta. In luna martie, aceasta a atins un nivel record de 7,6%, dar se preconizeaza ca va scadea treptat in cursul perioadei previzionate, pe masura ce marjele de profit vor absorbi presiunile salariale mai mari”, conform Bancii Nationale a Romaniei. In conditiile unei inflatii relativ ridicate, in trimestrul I 2023, rata somajului s-a mentinut la un nivel moderat de 5.4% in luna martie, si respectiv 5,5% in luna mai, in crestere cu 0.1 puncte procentuale comparativ cu luna aprilie 2023, pe fondul restrangerii usoare a cererii fortei de munca. Pe piata muncii, efectivul salariatilor din economie si-a diminuat cresterea pe seama evolutiilor din sectorul privat, pe fondul influentelor de natura ciclica, dar si structurale. In luna Octombrie, rata somajului a fost de 5,4%, in scadere cu 0,1% puncte procentuale comparativ cu aceeasi luna a anului anterior. In luna mai 2023, rata inflatiei s-a redus la 10,6% comparativ cu o valoare de 15,1% la sfarsitul lunii ianuarie. Pe parcursul primului semestru din anul 2023, politica monetara a Bancii Nationale a Romaniei nu a fost restrictiva, datorita scaderii inflatiei, conditiile lichiditatii aferente pietei monetare interbancare au fost excedentare, iar ratele dobanzilor pe termen scurt si mediu s-au mentinut pe un trend descendent, stabilizandu-se in jurul valorii dobanzii de politica monetara, respectiv 7%. In luna Noiembrie, rata inflatiei a fost de 6,72%. Banca Nationala a Romaniei a pastrat un control ferm asupra lichiditatii din piata, ancorand anticipatiile inflationiste, prin intermediul reajustarii inclinatiei marginale spre economisire si restrangerea partiala a cererii agregate, in contextul negativ al economiei din zona euro. Costurile de finantare pe pietele externe au inregistrat scaderi datorita ameliorarii perceptiei de risc fata de tarile emergente in conditiile riscului de recesiune in cele dezvoltate, influentand pozitiv valorile CDS, aspect ce s-a mentinut si in a doua parte a anului 2023. In anul 2023, raportul leu euro a inregistrat o stabilitate relativa, iar in raport cu dolarul SUA, leul s-a apreciat considerabil, respectiv, raportul euro dolar a fost determinat de volatilitatea differentialului ratelor dobanzilor dintre cele doua economii, datorita evolutiei politicilor monetare a Bancii Centrale Europene, respectiv Federal Reserve. La finalul lunii Octombrie 2023, datoria externa pe termen lung a fost de 116 miliarde EUR, sau 71% din totalul datoriei externe, in crestere cu 17% comparativ cu finalul anului 2022. Creditul neguvernamental a avut o evolutie usor negativa, inregistrand la finalul lunii Octombrie 2023, o crestere de 5,0% an/an, ponderea componentei in lei in creditul acordat sectorului privat reducandu-se la 68,3%, creditul in valuta inregistrand un ritm de crestere mai ridicat comparativ cu componenta in lei, datorita evolutiei ratelor de dobanda. La finalul lunii Octombrie 2023, soldul creditului neguvernamental a fost de 382 miliarde lei, in crestere cu 0,2% luna/luna.




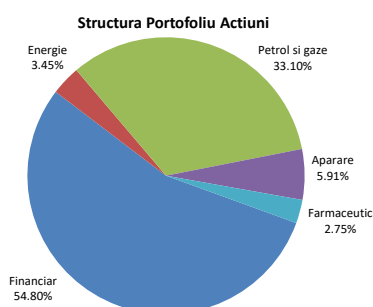
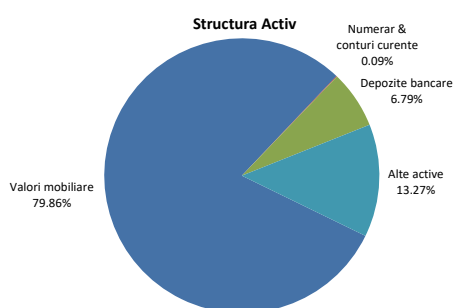
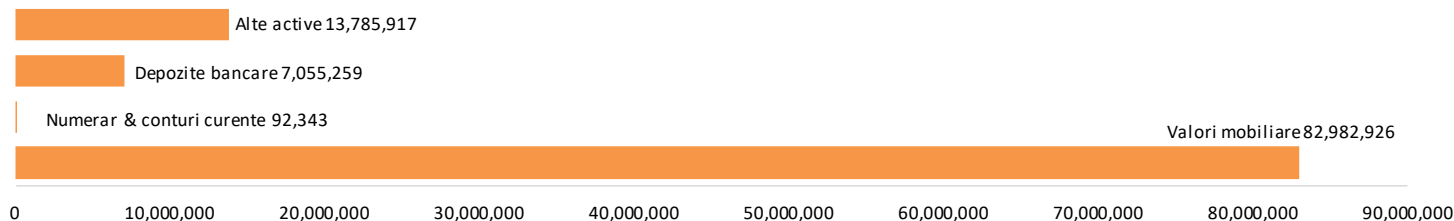
VII. POLITICA DE INVESTITII SI EVOLUTIA PORTOFOLIULUI

Fondul de Investitii Alternative DCP Investitii este un fond cu o politica de investitii permisiva cu un grad de risc ridicat. Obiectivul urmarit de Fond este obtinerea de randamente superioare printr-o politica investitionala activa. Strategia investitionala a Fondului a urmarit o plasare eficienta in instrumente financiare cu respectarea limitelor investitionale, precum si a politicii de investitii stabilite in Prospectul de emisiune, in conformitate cu prevederile O.U.G 32/2012 si ale Regulamentului A.S.F nr. 9/2014 completat cu modificarile ulterioare. Activitatea FIA DCP Investitii fost orientata catre emitenti cu potential de crestere, si, respectiv, politica stabila de acordare de dividende, urmarind o structura tinta orientativa de pana la maxim 90% din portofoliu alocat in actiuni tranzactionate pe Bursa de Valori Bucuresti, dar si in titluri de stat sau depozite bancare. Performanta se calculeaza in moneda RON. Alocarea activelor Fondului s-a realizat in functie de evolutia pietelor financiare si a respectat politica de investitii si limitele investitionale ale Fondului, respectiv utilizand analiza fundamentala. Tranzactiile ce au fost desfasurate pe pietele valutare au tinut cont de asemenea de cadrul macroeconomic. In anul 2023, fondul nu a utilizat instrumente ale pietei monetare, respectiv titluri de stat sau obligatiuni. Fondul a investit in mod activ pe o arie larga de instrumente financiare, folosind inclusiv instrumente financiare derivate, avand ca suport cursul de schimb, indici, respectiv valori mobiliare tranzactionate pe pieta reglementata. Fondul utilizeaza efectul de levier in constructia portofoliului de instrumente financiare derivate. Efectul de levier obtinut in urma tranzactionarii de instrumente financiare derivate avand alte active suport, valori mobiliare admise la tranzactionare pe o piata reglementata, indici bursieri, rate de dobanzi, respectiv cursul de schimb, nu poate depasi 1:1. Fondul a efectuat tranzactii cu instrumente financiare derivate avand ca activ suport cursul de schimb, folosind in special perechea valutara EUR/RON. Fondul nu investeste in instrumente financiare de tipul total return swap, in sensul prevederilor Regulamentului UE nr.2365/2015 privind transparenta operatiunilor de finantare prin instrumente financiare si transparenta reutilizarii. Fondul nu investeste direct sau indirect, inclusiv prin investitii in titluri de participare emise de organisme de plasament colectiv care indeplinesc conditiile cumulative prevazute de art. 82 lit. d) din O.U.G. nr. 32/2012, respectiv in instrumente ale pietei monetare de tipul efectelor de comert netranzactionate pe o piata reglementata sau pentru care nu exista un reper de pret compozit. Fondul poate investi si in valori mobiliare neadmise la tranzactionare pe o piata reglementata. In anul 2023 nu au existat astfel de tranzactii. In anul 2023, pietele de capital au fost dominate de volatilitate, ce a fost determinata de decalajul dintre politicile monetare ale Bancii Centrale Europene si, respectiv, Federal Reserve, precum si de lipsa de finalitate a razboiului din Ucraina, desi BET a inregistrat o crestere de 31.79% an/an. Evolutia pietelor de actiuni a fost determinata de evolutia perceptiei de risc, respectiv a riscului de recesiune a tarilor dezvoltate, unde fundamentele economice s-au deteriorat in urma politicilor monetare restrictive, respectiv, volatilitatea mediului economic si a randamentelor pietei monetare interbancare a fost determinata de socurile pe partea ofertei agregate, incetinirea cresterii economice pe fondul reducerii productiei industriale, desi scaderile preturilor materiilor prime au limitat cresterea inflatiei, si respectiv, incertitudinea politicii monetare a Bancii Centrale Europene, respectiv Federal Reserve, a determinat modificarea perceptiei de risc in concordanta cu evolutia acestora. Evolutia portofoliului a fost determinata de alocarea activelor, si respectiv, evolutia pietelor de actiuni in contextul economic existent.



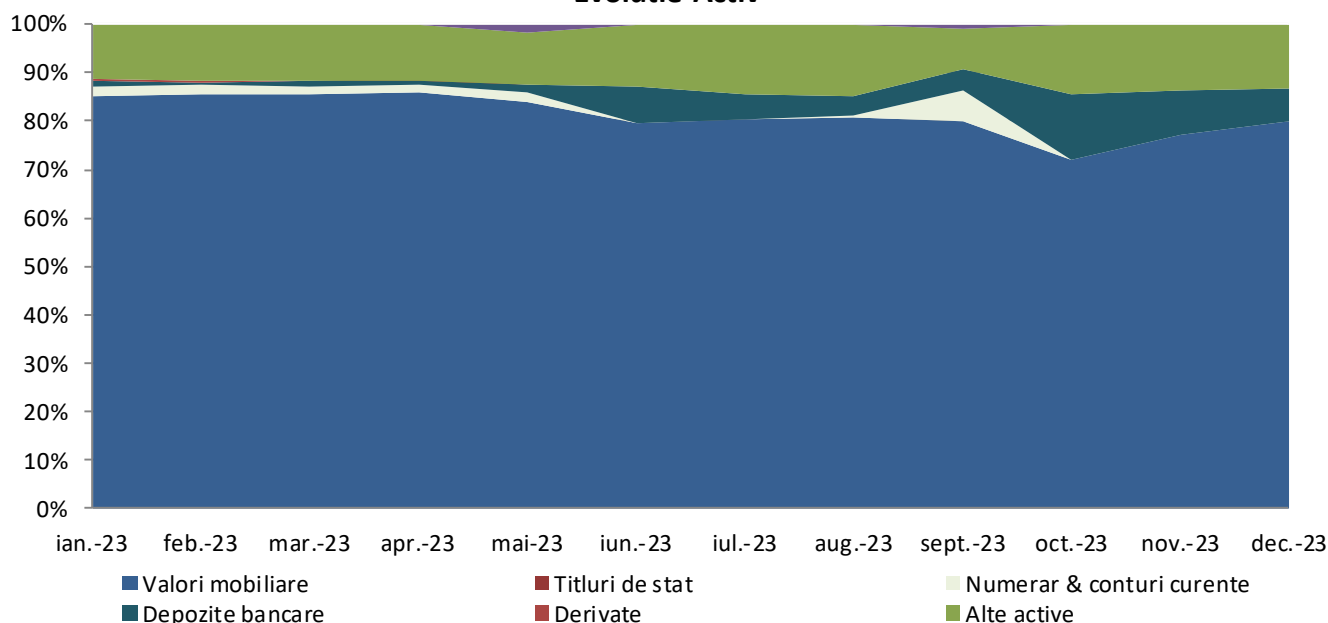
Situatia portofoliului la 31.12.2023

Structura Activ, RON



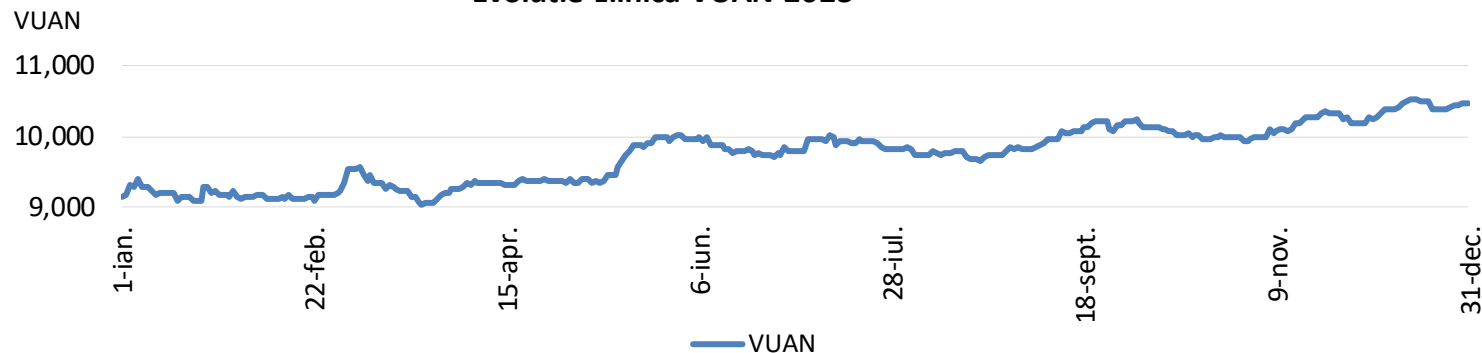
La finalul anului 2023, structura activului a fost de 79,86% valori mobiliare, depozite bancare de 6,79%, respectiv conturi curente si numerar, cu o pondere de 0,09%, si respectiv, alte active, cu o pondere de 13,27% ce reprezinta sume in curs de decontare BVB precum si sumele existente in conturile de marja aferente brokerilor externi, conform profilului de risc ridicat al fondului, ce are in componenta si instrumente financiare derivate. Expunerea pe valori mobiliare, respectiv actiuni listate pe piata reglementata a Bursei de Valori Bucuresti a fost concentrata in sectorul financiar cu o pondere de 54,80%, petrol si gaze cu o pondere de 33,10%, energie cu o pondere de 3,45%, aparare cu o pondere de 5,91%, si respectiv, farmaceutic cu o pondere de 2,75%. Evolutia portofoliului a fost determinata de alocarea activelor, respectiv structura diversificata a portofoliului de valori mobiliare, evolutia pietelor de actiuni, si, respectiv, evolutia efectului de levier. In anul 2023, Fondul nu a investit in valori mobiliare listate pe pietele externe.

Evolutie Activ

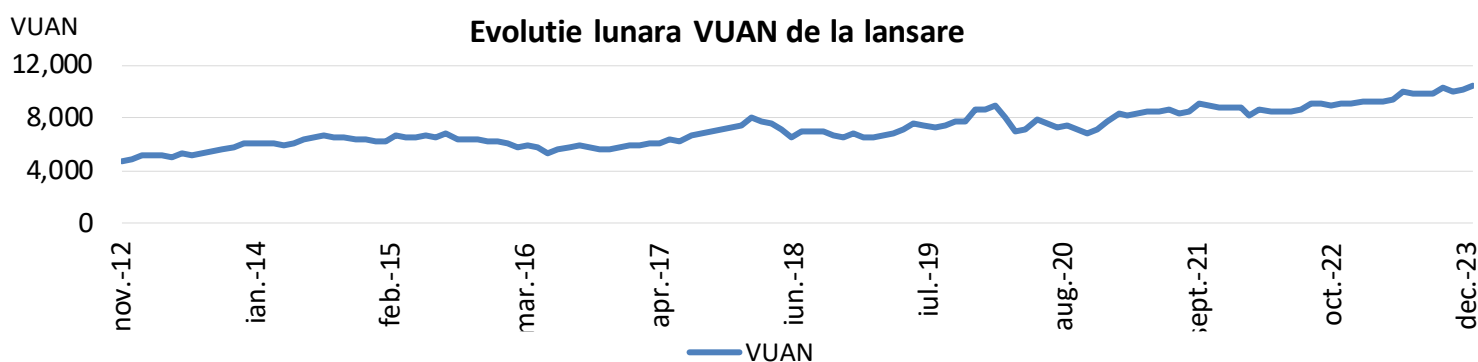


VIII. EVOLUTIA UNITATII DE FOND

Evolutie zilnica VUAN 2023



Evolutie lunara VUAN de la lansare



Valoarea unitara a activului net a evoluat de la 9.138,9530 RON la inceputul anului la 10.478,2157 RON la sfarsitul lunii decembrie, inregistrand astfel o crestere de 14,65%.

IX. EVALUAREA INSTRUMENTELOR FINANCIARE DERIVATE DETINUTE DE FOND

In vederea respectarii principiului valorii juste, datele de intrare utilizate in evaluarea instrumentelor financiare derivate neadmise la tranzactionare pe o piata reglementata sau in cadrul altor sisteme de tranzactionare aflate in portofoliul Fondului, se pot extrage din date observabile care pot fi: (1) Cotatiile furnizate direct de catre contrapartea (brokerul) tranzactiei si/sau (2) Cotatiile determinate in baza profitului/pierderii furnizate de catre contrapartea (brokerul) tranzactiei, respectiv raportul dintre profit/pierdere si numarul de contracte/notional.

Metoda de evaluare are la baza alinierea la standardele internationale de evaluare precum si cresterea transparentei evaluarii activelor. Extragerea datelor observabile necesare evaluarii din documentele oferite de catre contrapartea tranzactiilor, ofera o evaluare reala si verificabila in orice moment a instrumentelor financiare derivate tranzactionate pe sisteme de tranzactionare care nu sunt accesibile tuturor participantilor pe piata. Volumul acestor tranzactii este mult mai semnificativ fata de instrumentele tranzactionate pe pietele reglementate dar accesul la informatii este mult mai restrictiv. Extragerea datelor observabile necesare evaluarii din documentele oferite de catre contrapartea (brokerul) tranzactiilor consideram a fi in interesul investitorilor deoarece ofera o imagine reala a pozitiiilor detinute pe fiecare instrument financiar. Pozitia detinuta pe un instrument financiar poate fi inchisa doar pe platforma unde a fost deschisa tranzactia, utilizarea altor surse, altele decat cotatiile unde Fondul detine pozitii, poate determina o variatie semnificativa ce poate influenta calculul activului. Indicatorul efectului de levier la data de 31.12.2023 a fost 0,00% conform abordarii prin metoda bruta, 0,00% conform abordarii prin metoda angajamentelor si 0,00% prin metoda VaR.



X. MODIFICARI IN ACTIVITATEA SI DOCUMENTELE FONDULUI

In anul 2023, nu au intervenit modificari in documentele Fondului.

XI. DETERMINAREA SI REPARTIZAREA VENITURILOR

Veniturile Fondului provin din evolutia zilnica a valorii activelor precum si din alte drepturi din detinerile Fondului. Aceste venituri sunt determinate zilnic prin calcularea valorii activului net si sunt incorporate in activul Fondului. Fondul nu distribuie dividende, castig din plasamente regasindu-se in cresterea valorii unitatii de fond.

XII. REMUNERATII IN 2023

SAI Atlas Asset Management aplica o politica de remunerare compatibila cu administrarea solida si eficace a riscurilor si care nu incurajeza asumarea unor riscuri incompatibile cu profilul de risc al Fondurilor administrate. Politica mentioneaza componentele fixe si variabile ale remuneratiei oferite de Societate si se aplica tuturor categoriilor de personal care au un impact important asupra profilului de risc al Societatii astfel:

- (1) membrilor Consiliului de Administratie;
- (2) directorilor;
- (3) functiilor cu atributii de control: functia de conformitate, persoana responsabila cu administrarea riscului, director financiar, audit intern, comitet de audit;
- (4) alte categorii de personal ale carui actiuni au un impact semnificativ asupra profilului de risc al Societatii sau asupra fondurilor administrate: reprezentanti back-office, analiza, departament IT;

Cuantumul total al remunerațiilor plătite de SAI Atlas Asset Management in anul 2023 este prezentat in **Anexa 2** la prezentul raport.

Politica de remunerare este aprobata de catre Consiliul de Administratie al Societatii, care adopta si evalueaza cel puțin anual principiile generale ale politicii de remunerare si supravegheaza punerea in aplicare a acesteia. In anul 2023, in urma evaluarii politicii de remunerare, s-a constatat ca remuneratiile fixe au fost acordate cu respectarea principiilor de remunerare, asa cum au fost stabilite de catre Consiliul de Administratie al SAI Atlas Asset Management SA si in conformitate cu prevederile legale si procedurile interne. Nu au fost constatate deficiente/nereguli.

In procesul de evaluare si remunerare a performantei individuale sunt luate în considerare criteriile de evaluare a postului (competente și abilitati personale, cunostintele acumulate, calificarile obținute, dezvoltarea personala, implicare activa in strategiile si proiectele Societatii, contributia personala la rezultatele echipei si ale Societatii, angajamentul demonstrat de a-si continua desfasurarea activitatii in cadrul Societatii. Criteriile cantitative sau calitative nu sunt luate in considerare in evaluarea performantei individuale tinand cont ca SAI Atlas Asset Management SA nu acorda comisioane de performanta sau comisioane variabile salariatilor.



XIII. GUVERNANTA CORPORATIVA

Sistemul de guvernanta din cadrul SAI Atlas Asset Management SA are la baza implementarea unui flux operational care sa asigure indeplinirea prevederilor legislative in materie de guvernanta corporativa. Scopul guvernantei corporative in cadrul SAI Atlas Asset Management SA este sa asigure transparenta si incredere in serviciile oferite de catre SAI Atlas Asset Management SA.

In anul 2023 au fost respectate principiile guvernantei corporative prin:

- asigurarea unei structuri organizatorice transparente și adecvate;
- alocarea adecvata si separarea corespunzatoare a responsabilitatilor,
- administrarea corespunzatoare a riscurilor/managementului riscurilor prin monitorizarea permanenta a riscurilor SAI Atlas Asset Management SA de catre persoana responsabila cu administrarea riscului;
- adecvarea politicilor si strategiilor, precum si a mecanismelor de control intern, asigurarea unui sistem eficient de comunicare și de transmitere a informațiilor, aplicarea unor proceduri operaționale solide, ca sa impiedice divulgarea informațiilor confidentiale;
- monitorizarea potentialelor conflicte de interese;
- indeplinirea principiilor politicii de remunerare a angajatilor;
- respectarea tuturor normelor si procedurilor interne ale Societatii;
- includerea in procedurile/politicile interne a unor prevederi privind selectarea candidaturilor pentru persoanele din conducerea executiva/conducerea superioara, numirea persoanelor noi sau reinnoirea mandatului celor existente;
- respectarea cerintelor privind externalizarea serviciilor de IT, contabilitate si audit, respectiv externalizarea acestor activitati nu deterioreaza sistemul de guvernanta al SAI Atlas Asset Management SA, nu creste riscul operational, furnizeaza servicii de calitate si nu impiedica supravegherea corespunzatoare a activitatii externalizate de catre A.S.F sau SAI Atlas Asset Management SA;
- functiile - cheie din cadrul SAI Atlas Asset Management SA au fost stabilite astfel incat sa fie adecvate structurii organizatorice si in conformitate cu reglementarile aplicabile acesteia.

Riscul este inerent in activitatile SAI Atlas Asset Management SA, dar acesta este gestionat intern printr-un proces continuu de identificare, masurare si monitorizare.

În anul 2023, Fondul nu a efectuat tranzactii cu instrumente financiare de tipul contractelor repo si nu a efectuat operatiuni de finantare a Fondului prin instrumente financiare in sensul prevederilor Regulamentului UE nr.2365/2015 privind transparenta operatiunilor de finantare prin instrumente financiare și transparenta reutilizarii si de modificare a Regulamentului (UE) nr. 648/2012.

XIV. INFORMATII PRIVIND REGULAMENTUL (UE) 2365/2015

Raportul anual al **Fondului** a fost publicat in Buletinul A.S.F si pe site-ul Societatii de administrare www.atlas-am.ro.

Situatia activelor si obligatiilor **Fondului**, situatia detaliata a investitiilor la 31.12.2023 sunt prezentate in **Anexa 1**.

XV. ALTE INFORMATII



S.A.I. ATLAS ASSET MANAGEMENT S.A.

Soseaua Bucuresti – Ploiesti, nr. 7A, Et. 6 biroul 1, Sector 1, Bucuresti, Romania, Cod postal 013682

Tel: 0213.617.821, 0371.306.540 Fax: 0213.617.822

contact@atlas-am.ro

SITUATIA ACTIVELOR SI OBLIGATIILOR FONDULUI FIA DCP INVESTITII IN DATA DE 31.12.2023

Denumire element	Inceputul perioadei de raportare 31.12.2022				Sfarsitul perioadei de raportare 31.12.2023				Diferente (RON)
	% din activul net	% din activul total	Valoare (moneda fondului)	Valoare (RON)	% din activul net	% din activul total	Valoare (moneda fondului)	Valoare (RON)	
1. Valori mobiliare și instrumente ale pieței monetare	85,35	85,13	73.222.555,4380	73.222.555,4380	80,03	79,86	82.982.926,1980	82.982.926,1980	9.760.370,7600
1.1. valori mobiliare și instrumente ale pieței monetare admise sau tranzacționate pe o piață reglementată sau un sistem multilateral de tranzacționare din România (RO)	85,35	85,13	73.222.555,4380	73.222.555,4380	80,03	79,86	82.982.926,1980	82.982.926,1980	9.760.370,7600
1.1.1 Actiuni (RO)	85,35	85,13	73.222.555,4380	73.222.555,4380	80,03	79,86	82.982.926,1980	82.982.926,1980	9.760.370,7600
1.1.2. Alte valori asimilate (RO)	0,00	0,00	0,0000	0,0000	0,00	0,00	0,0000	0,0000	0,0000
1.1.3. Obligatiuni (RO), din care:	0,00	0,00	0,0000	0,0000	0,00	0,00	0,0000	0,0000	0,0000
1.1.3.1. Obligatiuni emise de administratia publica centrala (RO)	0,00	0,00	0,0000	0,0000	0,00	0,00	0,0000	0,0000	0,0000
1.1.3.2. Obligatiuni emise de administratia publica locala (RO)	0,00	0,00	0,0000	0,0000	0,00	0,00	0,0000	0,0000	0,0000
1.1.3.3. Obligatiuni corporative (RO)	0,00	0,00	0,0000	0,0000	0,00	0,00	0,0000	0,0000	0,0000
1.1.4. Alte titluri de creanta (RO)	0,00	0,00	0,0000	0,0000	0,00	0,00	0,0000	0,0000	0,0000
1.1.5. Alte valori mobiliare, instrumente ale pietei monetare (pe categorii) (RO)	0,00	0,00	0,0000	0,0000	0,00	0,00	0,0000	0,0000	0,0000
1.2. Valori mobiliare și instrumente ale pietei monetare admise sau tranzacționate pe o piață reglementată dintr-un stat membru (SM)	0,00	0,00	0,0000	0,0000	0,00	0,00	0,0000	0,0000	0,0000
1.2.1. Actiuni (SM)	0,00	0,00	0,0000	0,0000	0,00	0,00	0,0000	0,0000	0,0000
1.2.2. Alte valori asimilate (SM)	0,00	0,00	0,0000	0,0000	0,00	0,00	0,0000	0,0000	0,0000
1.2.3. Obligatiuni (SM), din care:	0,00	0,00	0,0000	0,0000	0,00	0,00	0,0000	0,0000	0,0000
1.2.3.1. Obligatiuni emise de administratia publica centrala (SM)	0,00	0,00	0,0000	0,0000	0,00	0,00	0,0000	0,0000	0,0000
1.2.3.2. Obligatiuni emise de administratia publica locala (SM)	0,00	0,00	0,0000	0,0000	0,00	0,00	0,0000	0,0000	0,0000
1.2.3.3. Obligatiuni corporative (SM)	0,00	0,00	0,0000	0,0000	0,00	0,00	0,0000	0,0000	0,0000
1.2.4. Alte titluri de creanta (cu mentionarea pe tipuri si categorii de emitent) (SM)	0,00	0,00	0,0000	0,0000	0,00	0,00	0,0000	0,0000	0,0000
1.2.5. Alte valori mobiliare, instrumente ale pietei monetare (pe categorii) (SM)	0,00	0,00	0,0000	0,0000	0,00	0,00	0,0000	0,0000	0,0000
1.3. Valorile mobiliare admise sau tranzacționate pe o piață reglementată dintr-un stat tert Valori mobiliare și instrumente ale pietei monetare admise la cota oficiala a unei burse dintr-un stat tert sau negociate pe o alta piata reglementata dintr-un stat tert, care opereaza in mod regulat si este recunoscuta si deschisa publicului, aprobate de A.S.F (ST)	0,00	0,00	0,0000	0,0000	0,00	0,00	0,0000	0,0000	0,0000
1.3.1 Actiuni (ST)	0,00	0,00	0,0000	0,0000	0,00	0,00	0,0000	0,0000	0,0000
1.3.2. Alte valori asimilate (ST)	0,00	0,00	0,0000	0,0000	0,00	0,00	0,0000	0,0000	0,0000
1.3.3. Obligatiuni (ST), din care:	0,00	0,00	0,0000	0,0000	0,00	0,00	0,0000	0,0000	0,0000
1.3.3.1. Obligatiuni emise de administratia publica centrala (ST)	0,00	0,00	0,0000	0,0000	0,00	0,00	0,0000	0,0000	0,0000
1.3.3.2. Obligatiuni emise de administratia publica locala (ST)	0,00	0,00	0,0000	0,0000	0,00	0,00	0,0000	0,0000	0,0000
1.3.3.3. Obligatiuni corporative (ST)	0,00	0,00	0,0000	0,0000	0,00	0,00	0,0000	0,0000	0,0000
1.3.4. Alte titluri de creanta (cu mentionarea pe tipuri si categorii de emitent) (ST)	0,00	0,00	0,0000	0,0000	0,00	0,00	0,0000	0,0000	0,0000
1.3.5. Alte valori mobiliare, instrumente ale pietei monetare (pe categorii) (ST)	0,00	0,00	0,0000	0,0000	0,00	0,00	0,0000	0,0000	0,0000
2. Valori mobiliare nou emise, din care	0,00	0,00	0,0000	0,0000	0,00	0,00	0,0000	0,0000	0,0000
2.1. Actiuni	0,00	0,00	0,0000	0,0000	0,00	0,00	0,0000	0,0000	0,0000
2.2. Obligatiuni	0,00	0,00	0,0000	0,0000	0,00	0,00	0,0000	0,0000	0,0000
2.3. Drepturi de preferință (ulterior înregistrării la un depozitar central, anterior admiterii la tranzacționare)	0,00	0,00	0,0000	0,0000	0,00	0,00	0,0000	0,0000	0,0000
3. Alte valori mobiliare și instrumente ale pietei monetare mentionate la art. 83 alin.(1) lit.a) din O.U.G. nr. 32/2012	0,00	0,00	0,0000	0,0000	0,00	0,00	0,0000	0,0000	0,0000
3.1. Actiuni neadmise la tranzacționare	0,00	0,00	0,0000	0,0000	0,00	0,00	0,0000	0,0000	0,0000
3.2. Actiuni tranzacționate în cadrul altor sisteme decât pietele reglementate	0,00	0,00	0,0000	0,0000	0,00	0,00	0,0000	0,0000	0,0000
3.3. Actiuni neadmise la tranzacționare evaluate la valoarea zero (lipsă situații financiare actualizate depuse la Registrul Comerțului)	0,00	0,00	0,0000	0,0000	0,00	0,00	0,0000	0,0000	0,0000
3.4. Obligatiuni neadmise la tranzacționare emise de administratia publica centrala	0,00	0,00	0,0000	0,0000	0,00	0,00	0,0000	0,0000	0,0000

3.5. Obligatiuni neadmise la tranzactionare emise de administratia publica locala	0,00	0,00	0,0000	0,0000	0,00	0,00	0,0000	0,0000	0,0000
3.6. Obligatiuni corporative neadmise la tranzactionare	0,00	0,00	0,0000	0,0000	0,00	0,00	0,0000	0,0000	0,0000
3.7. Efecte de comert	0,00	0,00	0,0000	0,0000	0,00	0,00	0,0000	0,0000	0,0000
3.8. Alte instrumente monetare	0,00	0,00	0,0000	0,0000	0,00	0,00	0,0000	0,0000	0,0000
4. Produse structurate admise sau tranzactionate pe o piata reglementata sau pe un sistem alternativ de tranzactionare, din care:	0,00	0,00	0,0000	0,0000	0,00	0,00	0,0000	0,0000	0,0000
4.1. Produse structurate admise sau tranzactionate pe o piata reglementata sau pe un sistem multilateral de tranzactionare din Romania (RO)	0,00	0,00	0,0000	0,0000	0,00	0,00	0,0000	0,0000	0,0000
4.1.1. Certificate index (RO)	0,00	0,00	0,0000	0,0000	0,00	0,00	0,0000	0,0000	0,0000
4.1.2. Certificate turbo (RO)	0,00	0,00	0,0000	0,0000	0,00	0,00	0,0000	0,0000	0,0000
4.1.3. Alte tipuri de produse structurate (RO)	0,00	0,00	0,0000	0,0000	0,00	0,00	0,0000	0,0000	0,0000
4.2. Produse structurate admise sau tranzactionate pe o piata reglementata sau pe un sistem multilateral de tranzactionare dintr-un stat membru (SM)	0,00	0,00	0,0000	0,0000	0,00	0,00	0,0000	0,0000	0,0000
4.2.1. Certificate index (SM)	0,00	0,00	0,0000	0,0000	0,00	0,00	0,0000	0,0000	0,0000
4.2.2. Certificate turbo (SM)	0,00	0,00	0,0000	0,0000	0,00	0,00	0,0000	0,0000	0,0000
4.2.3. Alte tipuri de produse structurate (SM)	0,00	0,00	0,0000	0,0000	0,00	0,00	0,0000	0,0000	0,0000
4.3. Produse structurate admise sau tranzactionate pe o piata reglementata sau pe un sistem multilateral de tranzactionare dintr-un stat tert (ST)	0,00	0,00	0,0000	0,0000	0,00	0,00	0,0000	0,0000	0,0000
4.3.1. Certificate index (ST)	0,00	0,00	0,0000	0,0000	0,00	0,00	0,0000	0,0000	0,0000
4.3.2. Certificate turbo (ST)	0,00	0,00	0,0000	0,0000	0,00	0,00	0,0000	0,0000	0,0000
4.3.3. Alte tipuri de produse structurate (ST)	0,00	0,00	0,0000	0,0000	0,00	0,00	0,0000	0,0000	0,0000
5. Depozite bancare	1,94	1,94	1.667.718,6395	1.667.718,6400	6,80	6,79	7.055.258,6637	7.055.258,6600	5.387.540,0200
5.1. Depozite bancare constituite la institutii de credit din Romania (RO)	1,94	1,94	1.667.718,6395	1.667.718,6400	6,80	6,79	7.055.258,6637	7.055.258,6600	5.387.540,0200
5.2. Depozite bancare constituite la institutii de credit dintr-un stat membru (SM)	0,00	0,00	0,0000	0,0000	0,00	0,00	0,0000	0,0000	0,0000
5.3. Depozite bancare constituite la institutii de credit dintr-un stat tert (ST)	0,00	0,00	0,0000	0,0000	0,00	0,00	0,0000	0,0000	0,0000
6. Instrumente financiare derivate tranzactionate pe o piata reglementata	0,00	0,00	0,0000	0,0000	0,00	0,00	0,0000	0,0000	0,0000
6.1. Instrumente financiare derivate tranzactionate pe o piata reglementata din Romania (RO)	0,00	0,00	0,0000	0,0000	0,00	0,00	0,0000	0,0000	0,0000
6.1.1. Contracte futures pe actiuni (RO)	0,00	0,00	0,0000	0,0000	0,00	0,00	0,0000	0,0000	0,0000
6.1.2. Contracte futures pe indici (RO)	0,00	0,00	0,0000	0,0000	0,00	0,00	0,0000	0,0000	0,0000
6.1.3. Contracte futures pe curs de schimb (RO)	0,00	0,00	0,0000	0,0000	0,00	0,00	0,0000	0,0000	0,0000
6.1.4. Contracte futures pe rata dobanzii (RO)	0,00	0,00	0,0000	0,0000	0,00	0,00	0,0000	0,0000	0,0000
6.1.5. Alte tipuri de contracte futures (RO)	0,00	0,00	0,0000	0,0000	0,00	0,00	0,0000	0,0000	0,0000
6.1.6. Optiuni pe curs de schimb (RO)	0,00	0,00	0,0000	0,0000	0,00	0,00	0,0000	0,0000	0,0000
6.1.7. Optiuni pe rata dobanzii (RO)	0,00	0,00	0,0000	0,0000	0,00	0,00	0,0000	0,0000	0,0000
6.1.8. Alte tipuri de optiuni (RO)	0,00	0,00	0,0000	0,0000	0,00	0,00	0,0000	0,0000	0,0000
6.2. Instrumente financiare derivate tranzactionate pe o piata reglementata dintr-un stat membru (SM)	0,00	0,00	0,0000	0,0000	0,00	0,00	0,0000	0,0000	0,0000
6.2.1. Contracte futures pe actiuni (SM)	0,00	0,00	0,0000	0,0000	0,00	0,00	0,0000	0,0000	0,0000
6.2.2. Contracte futures pe indici (SM)	0,00	0,00	0,0000	0,0000	0,00	0,00	0,0000	0,0000	0,0000
6.2.3. Contracte futures pe curs de schimb (SM)	0,00	0,00	0,0000	0,0000	0,00	0,00	0,0000	0,0000	0,0000
6.2.4. Contracte futures pe rata dobanzii (SM)	0,00	0,00	0,0000	0,0000	0,00	0,00	0,0000	0,0000	0,0000
6.2.5. Alte tipuri de contracte futures (SM)	0,00	0,00	0,0000	0,0000	0,00	0,00	0,0000	0,0000	0,0000
6.2.6. Optiuni pe curs de schimb (SM)	0,00	0,00	0,0000	0,0000	0,00	0,00	0,0000	0,0000	0,0000
6.2.7. Optiuni pe rata dobanzii (SM)	0,00	0,00	0,0000	0,0000	0,00	0,00	0,0000	0,0000	0,0000
6.2.8. Alte tipuri de optiuni (SM)	0,00	0,00	0,0000	0,0000	0,00	0,00	0,0000	0,0000	0,0000
6.3. Instrumente financiare derivate tranzactionate pe o piata reglementata dintr-un stat tert (ST)	0,00	0,00	0,0000	0,0000	0,00	0,00	0,0000	0,0000	0,0000
6.3.1. Contracte futures pe actiuni (ST)	0,00	0,00	0,0000	0,0000	0,00	0,00	0,0000	0,0000	0,0000
6.3.2. Contracte futures pe indici (ST)	0,00	0,00	0,0000	0,0000	0,00	0,00	0,0000	0,0000	0,0000
6.3.3. Contracte futures pe curs de schimb (ST)	0,00	0,00	0,0000	0,0000	0,00	0,00	0,0000	0,0000	0,0000
6.3.4. Contracte futures pe rata dobanzii (ST)	0,00	0,00	0,0000	0,0000	0,00	0,00	0,0000	0,0000	0,0000
6.3.5. Alte tipuri de contracte futures (ST)	0,00	0,00	0,0000	0,0000	0,00	0,00	0,0000	0,0000	0,0000
6.3.6. Optiuni pe curs de schimb (ST)	0,00	0,00	0,0000	0,0000	0,00	0,00	0,0000	0,0000	0,0000
6.3.7. Optiuni pe rata dobanzii (ST)	0,00	0,00	0,0000	0,0000	0,00	0,00	0,0000	0,0000	0,0000
6.3.8. Alte tipuri de optiuni (ST)	0,00	0,00	0,0000	0,0000	0,00	0,00	0,0000	0,0000	0,0000
6.4. Instrumente financiare derivate negociate în afara pietelor reglementate	-0,28	-0,27	-236.461,3719	-236.461,3719	0,00	0,00	0,0000	0,0000	236.461,3719
6.4.1. Contracte forward pe curs de schimb	-0,28	-0,27	-236.461,3719	-236.461,3719	0,00	0,00	0,0000	0,0000	236.461,3719
6.4.2. Contracte forward pe rata dobanzii	0,00	0,00	0,0000	0,0000	0,00	0,00	0,0000	0,0000	0,0000
6.4.3. Alte tipuri de contracte forward	0,00	0,00	0,0000	0,0000	0,00	0,00	0,0000	0,0000	0,0000
6.4.4. Contracte swap pe curs de schimb	0,00	0,00	0,0000	0,0000	0,00	0,00	0,0000	0,0000	0,0000
6.4.5. Contracte swap pe rata dobanzii	0,00	0,00	0,0000	0,0000	0,00	0,00	0,0000	0,0000	0,0000
6.4.6. Alte tipuri de contracte swap	0,00	0,00	0,0000	0,0000	0,00	0,00	0,0000	0,0000	0,0000
6.4.7. Contracte pe diferență (CFD) pe curs de schimb	0,00	0,00	0,0000	0,0000	0,00	0,00	0,0000	0,0000	0,0000

6.4.8. Contracte pe diferență (CFD) pe rata dobanzii	0,00	0,00	0,0000	0,0000	0,00	0,00	0,0000	0,0000	0,0000
6.4.9. Alte tipuri de contracte pe diferență (CFD)	0,00	0,00	0,0000	0,0000	0,00	0,00	0,0000	0,0000	0,0000
7. Disponibil în conturi curente și numerar	2,56	2,55	2.197.493,6463	2.197.493,6500	0,09	0,09	92.342,6498	92.342,6400	-2.105.151,0100
8. Instrumente ale pieței monetare, altele decât cele tranzacționate pe o piață reglementată, conform art. 82 lit.g) din O.U.G. nr. 32/2012	0,00	0,00	0,0000	0,0000	0,00	0,00	0,0000	0,0000	0,0000
8.1. Titluri emise de de administratia publica centrala	0,00	0,00	0,0000	0,0000	0,00	0,00	0,0000	0,0000	0,0000
8.2. Certificate de depozit	0,00	0,00	0,0000	0,0000	0,00	0,00	0,0000	0,0000	0,0000
8.3. Contracte de report pe titluri emise de de administratia publica centrala	0,00	0,00	0,0000	0,0000	0,00	0,00	0,0000	0,0000	0,0000
8.4. Titluri-suport pentru operatiuni de report	0,00	0,00	0,0000	0,0000	0,00	0,00	0,0000	0,0000	0,0000
8.5. Alte tipuri de instrumente ale pietei monetare	0,00	0,00	0,0000	0,0000	0,00	0,00	0,0000	0,0000	0,0000
9. Titluri de participare la O.P.C.V.M. / AOPC	0,00	0,00	0,0000	0,0000	0,00	0,00	0,0000	0,0000	0,0000
9.1. Titluri de participare la O.P.C.V.M./A.O.P.C./F.I.A. admise la tranzactionare	0,00	0,00	0,0000	0,0000	0,00	0,00	0,0000	0,0000	0,0000
9.2. Titluri de participare la O.P.C.V.M./A.O.P.C./F.I.A. neadmise la tranzactionare	0,00	0,00	0,0000	0,0000	0,00	0,00	0,0000	0,0000	0,0000
10. Dividende sau alte drepturi de incasat	0,00	0,00	0,0000	0,0000	0,00	0,00	0,0000	0,0000	0,0000
10.1. Dividende de incasat	0,00	0,00	0,0000	0,0000	0,00	0,00	0,0000	0,0000	0,0000
10.2. Actiuni distribuite fără contraprestatie în bani	0,00	0,00	0,0000	0,0000	0,00	0,00	0,0000	0,0000	0,0000
10.3. Actiuni distribuite cu contraprestatie în bani	0,00	0,00	0,0000	0,0000	0,00	0,00	0,0000	0,0000	0,0000
10.4. Suma de plata pentru actiuni distribuite cu contraprestatie în bani	0,00	0,00	0,0000	0,0000	0,00	0,00	0,0000	0,0000	0,0000
10.5. Suma de incasat pentru actiunile unor societati caroa li s-a redus capitalul social prin diminuarea valorii nominale	0,00	0,00	0,0000	0,0000	0,00	0,00	0,0000	0,0000	0,0000
10.6. Drepturi de preferință (anterior admiterii la tranzactionare si ulterior perioadei de tranzactionare)	0,00	0,00	0,0000	0,0000	0,00	0,00	0,0000	0,0000	0,0000
10.7. Principal si cupoane de incasat	0,00	0,00	0,0000	0,0000	0,00	0,00	0,0000	0,0000	0,0000
10.8. Alte drepturi de incasat	0,00	0,00	0,0000	0,0000	0,00	0,00	0,0000	0,0000	0,0000
15. Alte active	10,68	10,65	9.160.894,0687	9.160.894,0700	13,29	13,27	13.785.916,9682	13.785.916,9700	4.625.022,9000
15.1. Sume in tranzit bancar	0,00	0,00	0,0000	0,0000	0,00	0,00	2.770,8522	2.770,8500	2.770,8500
15.2. Sume in curs de decontare	-0,98	-0,98	-840.000,0000	-840.000,0000	0,00	0,00	0,0000	0,0000	840.000,0000
15.2.1. Sume in curs de decontare - cumparari	0,00	0,00	0,0000	0,0000	0,00	0,00	0,0000	0,0000	0,0000
15.2.2. Sume in curs de decontare - vanzari	0,00	0,00	0,0000	0,0000	0,00	0,00	0,0000	0,0000	0,0000
15.3. Sume in curs de rezolvare (subscrieri)	0,00	0,00	0,0000	0,0000	0,00	0,00	0,0000	0,0000	0,0000
15.4. Sume in curs de rezolvare (rascumparari)	0,00	0,00	0,0000	0,0000	0,00	0,00	0,0000	0,0000	0,0000
15.5. Sume blocate pozitii inchise	0,00	0,00	0,0000	0,0000	0,00	0,00	0,0000	0,0000	0,0000
15.6. Sume aflate la terti	11,66	11,63	10.000.894,0687	10.000.894,0700	13,29	13,26	13.783.146,1160	13.783.146,1200	3.782.252,0500
15.6.1. Sume aflate la SSIF	11,66	11,63	10.000.894,0687	10.000.894,0700	13,29	13,26	13.783.146,1160	13.783.146,1200	3.782.252,0500
15.6.2. Sume aflate la distribuitori	0,00	0,00	0,0000	0,0000	0,00	0,00	0,0000	0,0000	0,0000
15.7. Sume aferente titlurilor de participare nealocate	0,00	0,00	0,0000	0,0000	0,00	0,00	0,0000	0,0000	0,0000
15.8. Sume aferente detinerilor subunitare de titluri de participare	0,00	0,00	0,0000	0,0000	0,00	0,00	0,0000	0,0000	0,0000
TOTAL ACTIVE			86.012.200,4206	86.012.200,4200			103.916.444,4797	103.916.444,4800	17.904.244,0600
TOTAL CHELTUIELI			216.628,0424	216.628,0400			222.596,8988	222.596,9000	5.968,8600
1. Comisioane SAI	0,15	0,15	129.903,4854	129.903,4900	0,17	0,17	173.427,9368	173.427,9400	43.524,4500
2. Comisioane depozitar	0,02	0,02	15.458,5148	15.458,5100	0,02	0,02	18.356,6784	18.356,6800	2.898,1700
3. Comisioane intermediar	0,00	0,00	1.428,0000	1.428,0000	0,00	0,00	0,0000	0,0000	-1.428,0000
4. Comisioane ASF	0,01	0,01	6.754,9814	6.754,9800	0,01	0,01	8.021,4058	8.021,4100	1.266,4300
5. Comision audit	0,07	0,07	56.519,0976	56.519,1000	0,02	0,02	15.711,0802	15.711,0800	-40.808,0200
6. Comision decontare	0,00	0,00	645,0000	645,0000	0,00	0,00	326,4500	326,4500	-318,5500
7. Comision dividende	0,00	0,00	0,0000	0,0000	0,00	0,00	0,0000	0,0000	0,0000
8. Comisioane luni precedente	0,00	0,00	0,0000	0,0000	0,00	0,00	0,0000	0,0000	0,0000
9. Comisioane custodie	0,01	0,01	5.918,9632	5.918,9600	0,01	0,01	6.753,3476	6.753,3500	834,3900
10. Rascumparari de platit	0,00	0,00	0,0000	0,0000	0,00	0,00	0,0000	0,0000	0,0000
ACTIV NET			85.795.572,3782	85.795.572,3800			103.693.847,5809	103.693.847,5800	17.898.275,2000

Situatia valorii unitare a activului net

Denumire element	Perioada curenta	Perioada corespunzatoare a anului precedent	Diferente
Valoare activ net	103.693.847,5809	85.795.572,3782	17.898.275,2027
Numar de unitati de fond in circulatie	9.896,1360	9.387,8995	508,2365
Valoarea unitara a activului net	10.478,2157	9.138,9530	1.339,2627

FIA DCP INVESTITII SITUATIA DETALIATĂ A INVESTITIILOR LA DATA DE 31.12.2023

I. Valori mobiliare admise sau tranzactionate pe o piață reglementată sau pe un sistem alternativ de tranzactionare din România

1. Actiuni tranzactionate în ultimele 30 de zile de tranzactionare (zile lucrătoare)

Moneda RON.

Emitent	Simbol	Cod ISIN	Data ultimei sedinte in care s-a tranzactionat	Nr. actiuni detinute	Valoarea nominală	Valoare actiune	Valoare totală	Valoare in moneda fondului	Valoare actualizata curs BNR	Pondere în capitalul social ale emitentului	Pondere în activul total al F.I.A.
						RON	RON	RON	RON	%	%
SSIF BRK FINANCIAL GROUP SA	BRK	ROBRKOACNOR0	29.12.2023	31.000.000	0,1500	0,1495	4.634.500,0000	4.634.500,0000	4.634.500,00	9,187	4,460
ROPHARMA SA	RPH	ROIACFRACNOR4	29.12.2023	11.393.874	0,1000	0,2000	2.278.774,8000	2.278.774,8000	2.278.774,80	2,229	2,193
TRANSILVANIA INVESTMENTS ALLIANCE S.A.	TRANSI	ROSIFCACNOR8	29.12.2023	45.604.645	0,1000	0,3260	14.867.114,2700	14.867.114,2700	14.867.114,27	2,109	14,307
OMV PETROM S.A.	SNP	ROSPPACNOR9	29.12.2023	30.364.564	0,1000	0,5745	17.444.442,0180	17.444.442,0180	17.444.442,02	0,049	16,787
EVERGENT INVESTMENTS S.A.	EVER	ROSIFBACNOR0	29.12.2023	20.450.000	0,1000	1,2700	25.971.500,0000	25.971.500,0000	25.971.500,00	2,126	24,993
AEROSTAR S.A.	ARS	ROAEROACNOR5	29.12.2023	87.099	0,3200	8,7500	762.116,2500	762.116,2500	762.116,25	0,057	0,733
SOCIETATEA ENERGETICA ELECTRICA S.A.	EL	ROELECACNOR5	29.12.2023	201.082	10,0000	11,4800	2.308.421,3600	2.308.421,3600	2.308.421,36	0,058	2,221
IAR SA Brasov	IARV	ROIARVACNOR1	29.12.2023	300.000	2,5000	13,8000	4.140.000,0000	4.140.000,0000	4.140.000,00	1,589	3,984
S.N. NUCLEARELECTRICA S.A.	SNN	ROSNNACNOR8	29.12.2023	11.325	10,0000	49,1000	556.057,5000	556.057,5000	556.057,50	0,004	0,535
S.N.G.N. ROMGAZ S.A.	SNG	ROSNGNACNOR3	29.12.2023	200.000	1,0000	50,1000	10.020.000,0000	10.020.000,0000	10.020.000,00	0,052	9,642
TOTAL							82.982.926,1980	82.982.926,1980	82.982.926,20		79,855

VIII.1 Alte valori mobiliare mentionate la art. 83 alin.(1) lit.a) din O.U.G. nr. 32/2012

1. Actiuni neadmise la tranzactionare

Moneda RON.

Emitent	Simbol	Cod ISIN	Nr. actiuni detinute	Valoarea nominală	Valoarea unitară	Valoare totală	Valoare in moneda fondului	Valoare actualizata curs BNR	Pondere în capitalul social ale emitentului/total obligatiuni ale unui emitent	Pondere în activul total al F.I.A.
					RON	RON	RON	RON	%	%
NATURA QUATTUOR ENERGIA HOLDINGS	SCPS	ROSCPSACNOR6	1.295.400	0,1000	0,0000	0,0000	0,0000	0,00	2,843	0,000
TOTAL						0,0000	0,0000	0,00		0,000

IX. Disponibil în conturi curente si numerar

1. Disponibil în conturi curente si numerar in lei

Moneda RON.

Denumire banca	Valoare curenta	Valoare in moneda fondului	Valoare actualizata curs BNR	Pondere în activul total al F.I.A.
	RON	RON	RON	%
BRD - GROUPE SOCIÉTÉ GENERALE S.A.	0,0000	0,0000	0,00	0,000
BRD - GROUPE SOCIÉTÉ GENERALE S.A.	0,0000	0,0000	0,00	0,000
INTESA SANPAOLO BANK ROMANIA	0,0000	0,0000	0,00	0,000
FIRST BANK	1.460,0100	1.460,0100	1.460,01	0,001
VISTA BANK	12.233,3900	12.233,3900	12.233,39	0,012
TOTAL	13.693,4000	13.693,4000	13.693,40	0,013

2. Disponibil în conturi curente si numerar denuminate in valuta

Disponibil în conturi curente si numerar denuminate in CHF.

Denumire banca	Valoare curenta	Curs valutar BNR CHF/RON	Valoare in moneda fondului	Valoare actualizata curs BNR	Pondere in activul total al F.I.A.
	CHF		RON	RON	%
BRD - GROUPE SOCIÉTÉ GENERALE S.A.	0,0000	5,36660	0,0000	0,00	0,000
INTESA SANPAOLO BANK ROMANIA	35,7100	5,36660	191,6413	191,64	0,000
TOTAL	35,7100		191,6413	191,64	0,000

Disponibil in conturi curente si numerar denuminate in EUR.

Denumire banca	Valoare curenta	Curs valutar BNR EUR/RON	Valoare in moneda fondului	Valoare actualizata curs BNR	Pondere in activul total al F.I.A.
	EUR		RON	RON	%
BRD - GROUPE SOCIETE GENERALE S.A.	0,4600	4,97460	2,2883	2,29	0,000
INTESA SANPAOLO BANK ROMANIA	0,0000	4,97460	0,0000	0,00	0,000
FIRST BANK	0,3100	4,97460	1,5421	1,54	0,000
TOTAL	0,7700		3,8304	3,83	0,000

Disponibil in conturi curente si numerar denuminate in GBP.

Denumire banca	Valoare curenta	Curs valutar BNR GBP/RON	Valoare in moneda fondului	Valoare actualizata curs BNR	Pondere in activul total al F.I.A.
	GBP		RON	RON	%
BRD - GROUPE SOCIETE GENERALE S.A.	0,0000	5,72250	0,0000	0,00	0,000
INTESA SANPAOLO BANK ROMANIA	0,0000	5,72250	0,0000	0,00	0,000
TOTAL	0,0000		0,0000	0,00	0,000

Disponibil in conturi curente si numerar denuminate in JPY.

Denumire banca	Valoare curenta	Curs valutar BNR JPY/RON	Valoare in moneda fondului	Valoare actualizata curs BNR	Pondere in activul total al F.I.A.
	JPY		RON	RON	%
BRD - GROUPE SOCIETE GENERALE S.A.	0,0000	0,03170	0,0000	0,00	0,000
INTESA SANPAOLO BANK ROMANIA	0,0000	0,03170	0,0000	0,00	0,000
TOTAL	0,0000		0,0000	0,00	0,000

Disponibil in conturi curente si numerar denuminate in USD.

Denumire banca	Valoare curenta	Curs valutar BNR USD/RON	Valoare in moneda fondului	Valoare actualizata curs BNR	Pondere in activul total al F.I.A.
	USD		RON	RON	%
INTESA SANPAOLO BANK ROMANIA	17.432,3600	4,49580	78.372,4041	78.372,40	0,075
BRD - GROUPE SOCIETE GENERALE S.A.	18,1000	4,49580	81,3740	81,37	0,000
TOTAL	17.450,4600		78.453,7781	78.453,77	0,075

X. Depozite bancare

1. Depozite bancare denuminate in lei

Moneda RON.

Denumire bancă	Data constituirii	Data scadentei	Rata dobanzii	Valoare inițială	Crestere zilnica	Dobânda cumulată	Valoare totala	Valoare totala in moneda fondului	Valoare actualizata curs BNR	Pondere în activul total al F.I.A.
			%	RON	RON	RON	RON	RON	RON	%
INTESA SANPAOLO BANK ROMANIA	29.12.2023	03.01.2024	3,54	2.673.278,01	262,8723	525,7447	2.673.803,75	2.673.803,7547	2.673.803,75	2,573
BRD - GROUPE SOCIETE GENERALE S.A.	29.12.2023	03.01.2024	4,75	4.376.057,51	577,3965	1.154,7930	4.377.212,30	4.377.212,3030	4.377.212,30	4,212
TOTAL							7.051.016,06	7.051.016,0577	7.051.016,05	6,785

2. Depozite bancare denuminate în valută în Romania

Moneda

EUR.

Denumire bancă	Data constituirii	Data scadentei	Rata dobanzii	Valoare inițială	Crestere zilnica	Dobânda cumulată	Valoare totala	Curs valutar BNR EUR/RON	Valoare totala in moneda fondului	Valoare actualizata curs BNR	Pondere în activul total al F.I.A.
			%	EUR	EUR	EUR	EUR		RON	RON	%
INTESA SANPAOLO BANK ROMANIA	29.12.2023	03.01.2024	0,5	852,83	0,0118	0,0237	852,85	4,97460	4.242,6060	4.242,61	0,004
TOTAL							852,85		4.242,6060	4.242,61	0,004

XVI. Alte active

Moneda EUR.

Denumire	Valoare curenta	Curs valutar BNR EUR/RON	Valoare in moneda fondului	Valoare actualizata curs BNR	Pondere in activul total al F.T.A.
	EUR		RON	RON	%
Sume in tranzit-dobanzi SAXOBANK	557,0000	4,97460	2.770,85	2.770,85	0,003
Sume virate la SAXOBANK	301.291,4300	4,97460	1.498.804,3477	1.498.804,35	1,442
TOTAL	301.848,4300		1.501.575,1999	1.501.575,20	1,445

Moneda USD.

Denumire	Valoare curenta	Curs valutar BNR USD/RON	Valoare in moneda fondului	Valoare actualizata curs BNR	Pondere in activul total al F.T.A.
	USD		RON	RON	%
Sume virate la CITIBANK	2.732.403,9700	4,49580	12.284.341,7683	12.284.341,77	11,821
TOTAL	2.732.403,9700		12.284.341,7683	12.284.341,77	11,821

XVII. Cheltuieli

Moneda EUR.

Denumire	Valoare curenta	Curs valutar BNR EUR/RON	Valoare in moneda fondului	Valoare actualizata curs BNR
	EUR		RON	RON
Comision audit	3.158,2600	4,97460	15.711,0802	15.711,08
TOTAL	3.158,2600		15.711,0802	15.711,08

Moneda RON.

Denumire	Valoare curenta	Valoare in moneda fondului	Valoare actualizata curs BNR
	RON	RON	RON
COMISION ADMINISTRARE	173.427,9368	173.427,9368	173.427,94
COMISION ASF	8.021,4058	8.021,4058	8.021,41
COMISION CUSTODIE	6.753,3476	6.753,3476	6.753,35
COMISION DECONTARE	326,4500	326,4500	326,45
COMISION DEPOZITARE	18.356,6784	18.356,6784	18.356,68
TOTAL	206.885,8186	206.885,8186	206.885,83

Indicatori /sume brute	Sume aferente activitatii desfasurate in anul supus raportarii (lei)	Sume platite efectiv in cursul anului supus raportarii (lei)	Sume de platit in cursul anului de transmitere a raportarii (n+1) sau amanate (lei)	Numar beneficiari
1. Remuneratii acordate intregului personal SAI/AFIA (inclusiv functiile externalizate):	2.817.059,36	2.817.059,36	0,00	17
<i>Remuneratii fixe</i>	2.817.059,36	2.817.059,36	0,00	17
<i>Remuneratii variabile exceptand comisioanele de performanta, din care:</i>	0,00	0,00	0,00	-
- numerar	0,00	0,00	0,00	-
- alte forme(cu indicarea separata a fiecarei categorii)	0,00	0,00	0,00	-
2. Remuneratii acordate personalului identificat al SAI/AFIA (inclusiv functiile externalizate):	2.739.980,36	2.739.980,36	0,00	17
A. Membrii CA/CS, din care:	1.043.550,00	1.043.550,00	0,00	3
<i>Remuneratii fixe</i>	1.043.550,00	1.043.550,00	0,00	-
<i>Remuneratii variabile exceptand comisioanele de performanta, din care:</i>	0,00	0,00	0,00	-
- numerar	0,00	0,00	0,00	-
- alte forme(cu indicarea separata a fiecarei categorii)	0,00	0,00	0,00	-
B. Directori /membrii Directorat din care:	381.552,00	381.552,00	0,00	2
<i>Remuneratii fixe</i>	381.552,00	381.552,00	0,00	-
<i>Remuneratii variabile exceptand comisioanele de performanta, din care:</i>	0,00	0,00	0,00	-
- numerar	0,00	0,00	0,00	-
- alte forme	0,00	0,00	0,00	-
C. Functii cu atributii de control - functia de conformitate, persoana responsabila cu adminstrarea riscului, director financiar, audit intern, comitet de audit :	702.286,03	702.286,03	0,00	6
<i>Remuneratii fixe</i>	702.286,03	702.286,03	0,00	-
<i>Remuneratii variabile exceptand comisioanele de performanta, din care:</i>	0,00	0,00	0,00	-
- numerar	0,00	0,00	0,00	-
- alte forme	0,00	0,00	0,00	-
D. Alte functii decat cele indicate la lit. A-C de mai sus,incluse in categoria personalului identificat - reprezentant Back-office, analiza, departament IT	612.592,33	612.592,33	0,00	7
<i>Remuneratii fixe</i>	612.592,33	612.592,33	0,00	-
<i>Remuneratii variabile exceptand comisioanele de performanta, din care:</i>	0,00	0,00	0,00	-
- numerar	0,00	0,00	0,00	-
- alte forme	0,00	0,00	0,00	-