

**Fond Deschis de Investitii
AUDAS PISCATOR**

Raportul administratorilor la 31.12.2023

Performanta an calendaristic (%)

	2023	2022	2021
FDI Audas Piscator	18.72%	25.48%	-1.07%

*Fond lansat in August 2009

Raport de activitate FDI AUDAS PISCATOR 2023

I. INFORMATII FOND

Fondul Deschis de Investiții Audas Piscator, initiat si administrat de S.A.I. ATLAS ASSET MANAGEMENT S.A constituit prin contract de societate, fara personalitate juridica, in conformitate cu dispozitiile Codului Civil si care functioneaza in conformitate cu prevederile OUG nr. 32/2012, cu modificarile si completarile ulterioare si ale Regulamentului A.S.F nr.9/2014, cu modificarile si completarile ulterioare, este autorizat de C.N.V.M.(A.S.F) prin Decizia nr. 1205/4.08.2009 și este inregistrat cu nr. CSC06FDIR/400060 in Registrul A.S.F. Obiectivul Fondului Deschis de Investitii Audas Piscator reprezinta mobilizarea resurselor financiare in scopul obtinerii de venit prin plasarea acestora pe pietele financiare interne si externe. Fondul Deschis de Investitii Audas Piscator este un fond cu o politica de investitii diversificata cu un grad de risc ridicat.

II. GENERALITATI SOCIETATEA DE ADMINISTRARE

Societatea de administrare a fost autorizată de C.N.V.M. (A.S.F) prin Decizia nr. 607/14.04.2009 si inregistrata in Registrul Public al A.S.F in sectiunea „ Societati de administrare a investitiilor” cu nr.PJRO5SAIR/400030 si in Registrul public al ASF in sectiunea „Administratori de fonduri de investitii alternative” cu nr. PJR07.1AFIAA/400006, avand sediul in Bucuresti, sector 1, Soseaua Bucuresti-Ploiesti, nr. 7A, etaj 6, tel: 021 361 78 21 ; fax: 021 361 78 22; e-mail contact@atlas-am.ro, adresa web www.atlas-am.ro.

III. DISTRIBUTIA UNITATILOR DE FOND

Subscrierea si rascumpararea unitatilor de fond se realizeaza doar la sediul SAI Atlas Asset Management SA din Bucuresti, sector 1, Soseaua Bucuresti - Ploiesti, nr. 7A, etaj 6 biroul 1. SAI Atlas Asset Management SA nu are contracte de distributie cu alti distribuitori nefiind necesar un control ex-post privind monitorizarea „piețelor-țintă” și a canalelor de distribuție ale titlurilor de participare ale Fondului.

IV. SITUATIA VENITURILOR SI A CONTULUI DE CAPITAL

Situatia financiara anuala a **Fondului** este anexata prezentului raport.

V. CONTEXT INTERNATIONAL 2023

Contextul international din anul 2023 a fost caracterizat de scaderea inflatiei, datorita scaderii preturilor materiilor prime in contextul reducerii pretului titeiului. Pe plan local, in luna Aprilie, si respectiv luna Mai, S&P, respectiv Fitch, au reconfirmat rating-ul suveran al Romaniei la „BBB minus” cu perspectiva stabila, aceasta fiind ultima nota din categoria investment-grade. Rating-ul a fost reconfirmat in luna Octombrie. Rating-ul este sustinut, de „apartenenta la UE si fluxurile de capital care sprijina mediul investitional, contrabalansate de un deficit bugetar si un deficit de cont mai ridicate in comparatie cu deficitele altor tari, cu performante scazute privind consolidarea bugetara, precum si rigiditati crescute ale bugetului, dar si o pozitie de debitor extern net relativ ridicata”, context nemodificat in anul 2023. Conform minutelor Bancii Nationale a Romaniei, „prelungirea razboiului din Ucraina si extinderea sanctiunilor impuse Rusiei genereaza incertitudini si riscuri considerabile la adresa perspectivei activitatii economice, implicit a evolutiei pe termen mediu a inflatiei, prin efectele posibil mai mari exercitate, pe multiple cai, asupra puterii de cumparare si increderii consumatorilor, precum si asupra activitatii, profiturilor si planurilor de investitii ale firmelor, dar si prin potentiala afectare mai severa a economiei europene si globale si a perceptiei de risc asupra economiilor din regiune, cu impact nefavorabil asupra costurilor de finantare”.

În ceea ce privește războiul din Ucraina, acesta pare fără o finalitate anumită, iar piețele financiare au înregistrat fluctuații semnificative pe acest fond. Prețul titeiului Brent, a înregistrat o relativă stabilizare în jurul valorii de 80 dolari SUA/baril, și a înregistrat un trend descrescător în jurul valorii de 70 dolari SUA/baril spre jumătatea anului, cu un trend crescător până în luna Decembrie. Deși cotațiile produselor energetice și agroalimentare au înregistrat scăderi semnificative, blocajele din lanțurile de producție s-au prelungit, datorită preluării prin cost a inflației din 2022, și respectiv, a cererii la nivel internațional încă reduse, și respectiv, a reducerii activității economice la nivelul zonei euro. Mediul economic a rămas influențat semnificativ de decalajul politicii monetare a Bancii Centrale Europene, respectiv Federal Reserve. Mediul economic din zona euro a rămas caracterizat de o inflație ridicată, deși pe un trend descrescător, respectiv, deteriorarea așteptărilor privind inflația și a percepției de risc au fost volatile, iar cererea agregată a rămas relativ constantă, ce a compensat doar parțial politica fiscală restrictivă. În această perioadă, politica monetară a Bancii Centrale Europene, respectiv Federal Reserve a fost restrictivă, influențând și bancile centrale din regiune. Banca Centrală Europeană a fost fermă unei politici monetare restrictive datorită ritmului redus de reluare a creșterii economice, creșterea pretului materiilor prime, și respectiv a secetei din 2022, ce a determinat un ritm redus de scădere a ratei inflației. În acest context, Comisia Europeană a semnalat o politică fiscală de consolidare bugetară, respectiv o creștere economică susținută într-o măsură mai redusă de cheltuieli bugetare, datorită procedurii de deficit excesiv și a evoluției negative a costurilor de finanțare. Opinia Comisiei Europene este susținută de costurile realizate în 2022 cu schemele de plafonare, respectiv de compensare a creșterii prețurilor materiilor prime, respectiv deciziile OPEC de reducere a livrărilor de titei ce pot influența negativ evoluția prețurilor materiilor prime, Comisia Europeană anticipând noi creșteri de rată de dobândă, comparativ cu o relaxare cantitativă. Politica monetară restrictivă a Bancii Centrale Europene, respectiv Federal Reserve s-a modificat odată cu scăderea inflației, respectiv a devenit mai puțin restrictivă, însă nu a fost în scădere. În primul trimestru din 2023, produsul intern brut din zona euro a înregistrat o creștere de 1.3% an/an. De menționat pentru mediul internațional sunt turbulențele din sistemul bancar din Statele Unite și respectiv Elveția, ce au determinat volatilitate, atât la nivel economic, respectiv asupra percepției de risc, dar și a așteptărilor privind inflația, în special în țările dezvoltate, ce a influențat politica monetară atât în zona euro, cât și Federal Reserve. Ca să detaliu, în SUA, Silicon Valley Bank și Signature Bank au intrat în faliment, iar în Elveția, Credit Suisse a fuzionat cu banca UBS pentru a evita falimentul. În a doua jumătate a semestrului, deși contextul internațional dificil, piețele emergente s-au bucurat de o oarecare ameliorare a percepției de risc, datorită așteptărilor privind relaxarea politicii monetare a bancilor centrale din regiune, un factor determinant fiind și îmbunătățirea evoluției, și respectiv a perspectivei economiei Chinei la finalul trimestrului I, ca urmare a stopării politicii COVID, respectiv a scăderii pretului gazelor naturale în Europa. Scăderea inflației a determinat bancile centrale din Europa Centrală și de Est să încetinească ritmul de înasprire al politicilor monetare. Ajustarea diferențialului euro dolar s-a realizat în funcție de disparitatea dintre ajustarea politicii Bancii Centrale Europene, și, respectiv, Federal Reserve, precum și evoluția percepției de risc.

VI. CONTEXTUL SI EVOLUTIA MACROECONOMICA LA NIVEL LOCAL

În anul 2023, piețele de capital au fost afectate de volatilitate ridicată, datorită mediului afectat de inflația ridicată, de războiul din Ucraina și a temerilor privind riscul de recesiune. În acest context, indicii BVB au înregistrat creșteri în prima parte a anului, respectiv BET a înregistrat o variație pozitivă de 7.03%, iar indicele care reflectă evoluția preturilor celor mai tranzacționate 25 de companii, inclusiv societățile de investiții financiare, respectiv SIF-urile, a înregistrat o variație pozitivă de 6.42%. Variațiile sunt pozitive în comparație cu pierderile din anul 2022, însă sunt cu mult sub nivelul anului 2021, datorită evoluției neclare a fluxurilor de capital pe fondul politicilor monetare divergente ale Bancii Centrale Europene, respectiv Federal Reserve. În anul 2023, variația BET a fost de 31,79%. Finalul lunii iunie a fost marcat de oferta publică inițială a Hidroelectrică. Conform prospectului de listare, evaluarea Hidroelectrică este între 42,3 miliarde RON, și respectiv 50,4 miliarde RON. În anul 2023, contextul macroeconomic intern a fost influențat de sursele globale pe partea ofertei, datorită incertitudinii războiului din Ucraina, respectiv a sancțiunilor instituite Rusiei la nivel internațional în corelație cu deciziile OPEC, evoluția percepției de risc, respectiv a costurilor de finanțare. Conform datelor statistice, în trimestrul IV 2022, și respectiv trimestrul I 2023, activitatea economică și-a diminuat creșterea în condițiile reducerii consumului privat. În trimestrul trei 2023, PIB a crescut cu 2,9% an/an, ca serie ajustată sezonier, și respectiv 1.1% an/an ca serie brută, respectiv mai puțin de jumătate comparativ cu trimestrul trei 2022. Din punct de vedere al utilizării PIB, cheltuielile pentru consumul final al gospodăriilor populației s-au majorat în volum cu 0,5% contribuind cu 0,5% la creșterea PIB, iar formarea brută de capital fix a contribuit cu o creștere de 3,7% an/an. Formarea brută de capital fix a înregistrat un volum de activitate în creștere cu 12% an/an. Exportul net a contribuit pozitiv cu 2,1% an/an, comparativ cu evoluția negativă din trimestrul I, respectiv 0,8% an/an, datorită reducerii avansului exporturilor de bunuri și servicii, în timp ce volumul importurilor de bunuri și servicii s-a diminuat pe fondul restrângerii cererii agregate. Exporturile și-au atenuat ritmul de creștere datorită reducerii volumului de activitate în industriile energointensive, ceea ce a determinat o scădere a deficitului comercial și cel de cont curent, deficitul comercial ajungând la 23 miliarde EUR la finalul lunii Octombrie, respectiv o diminuare de 18,36% an/an. Pe categorii de resurse, comerțul cu ridicata și cu amănuntul a înregistrat o scădere de 0,1% an/an, cu o pondere de 14,9% la formarea PIB, iar volumul de activitate a scăzut cu 0,5% an/an. În trimestrul trei 2023, industria a avut o contribuție negativă de 0,4% an/an la creșterea PIB, respectiv o pondere de 20,1% la formarea PIB. Agricultură a avut o contribuție de 0,8% an/an la creșterea PIB, contribuind cu o pondere de 11,9% la formarea PIB, iar volumul de activitate a crescut cu 6,9% an/an. La finalul trimestrului trei 2023, volumul lucrărilor de construcții, a înregistrat o creștere de 9,3% an/an. Lucrările de reparații capitale au înregistrat o scădere de 1,0% an/an, lucrările de construcții noi care au crescut cu 15,8% an/an, în timp ce lucrările de întreținere și reparații curente au înregistrat o scădere de 4,0% an/an. În anul 2023, producția industrială a continuat să-și atenueze contractia în termeni anuali datorită mediului economic din zona euro, respectiv, a înregistrat o scădere de 2,3% an/an în luna Octombrie, datorită scaderii industriei prelucrătoare cu 1,9% an/an, și, respectiv, industria extractivă a scăzut cu 1,5% an/an. Producția și furnizarea de energie electrică și termică a scăzut cu 5,4% an/an. Scăderea industriei a fost determinată de criza energetică și dificultățile din lanțurile globale de aprovizionare, în trimestrul trei 2023, valoarea adăugată brută reducându-se cu 0,4% an/an.

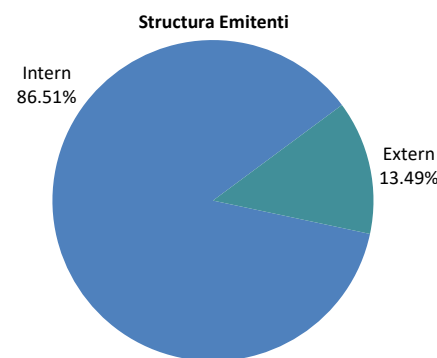
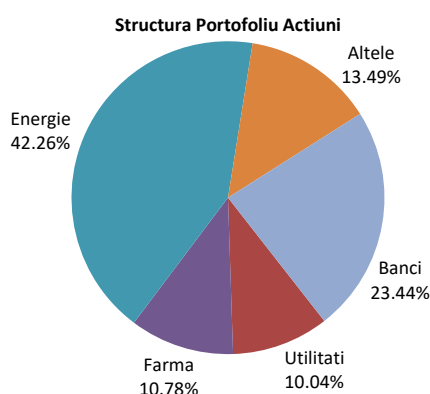
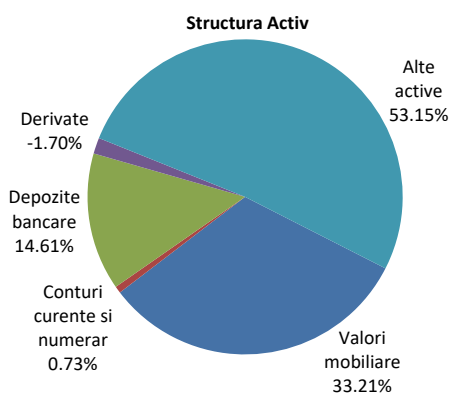
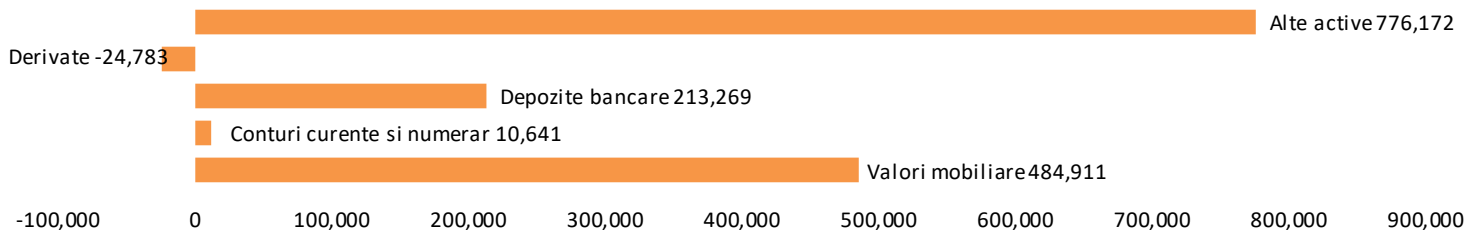
Costul unitar cu forta de munca din industrie a crescut pe fondul reducerii productivitatii, mai ales in sectoarele industriale afectate de criza energetica. Cele mai semnificative reduceri de activitate au fost inregistrate in sectoarele energointensive, respectiv industria chimica, materiale de constructii, metalurgica si respectiv constructii metalice, chiar si dupa aplicarea plafoanelor de pret la energie pentru marii consumatori industriali. "Scaderea preturilor la energie, reducerea constrangerilor legate de oferta si o piata puternica a fortei de munca au sustinut o crestere moderata in primul trimestru al anului 2023, eliminand temerile legate de o recesiune. Inflatia de baza, respectiv inflatia excluzand sectorul energetic si cel al alimentelor neprelucrate, se dovedeste a fi insa mai persistenta. In luna martie, aceasta a atins un nivel record de 7,6%, dar se preconizeaza ca va scadea treptat in cursul perioadei previzionate, pe masura ce marjele de profit vor absorbi presiunile salariale mai mari", conform Bancii Nationale a Romaniei. In conditiile unei inflatii relativ ridicate, in trimestrul I 2023, rata somajului s-a mentinut la un nivel moderat de 5,4% in luna martie, si respectiv 5,5% in luna mai, in crestere cu 0.1 puncte procentuale comparativ cu luna aprilie 2023, pe fondul restrangerii usoare a cererii fortei de munca. Pe piata muncii, efectivul salariatilor din economie si-a diminuat cresterea pe seama evolutiilor din sectorul privat, pe fondul influentelor de natura ciclica, dar si structurale. In luna Octombrie, rata somajului a fost de 5,4%, in scadere cu 0,1% puncte procentuale comparativ cu aceeasi luna a anului anterior. In luna mai 2023, rata inflatiei s-a redus la 10,6% comparativ cu o valoare de 15,1% la sfarsitul lunii ianuarie. Pe parcursul primului semestru din anul 2023, politica monetara a Bancii Nationale a Romaniei nu a fost restrictiva, datorita scaderii inflatiei, conditiile lichiditatii aferente pietei monetare interbancare au fost excedentare, iar ratele dobanzilor pe termen scurt si mediu s-au mentinut pe un trend descendent, stabilizandu-se in jurul valorii dobanzii de politica monetara, respectiv 7%. In luna Noiembrie, rata inflatiei a fost de 6,72%. Banca Nationala a Romaniei a pastrat un control ferm asupra lichiditatii din piata, ancorand anticipatiile inflationiste, prin intermediul reajustarii inclinatiei marginale spre economisire si restrangerea partiala a cererii agregate, in contextul negativ al economiei din zona euro. Costurile de finantare pe pietele externe au inregistrat scaderi datorita ameliorarii perceptiei de risc fata de tarile emergente in conditiile riscului de recesiune in cele dezvoltate, influentand pozitiv valorile CDS, aspect ce s-a mentinut si in a doua parte a anului 2023. In anul 2023, raportul leu euro a inregistrat o stabilitate relativa, iar in raport cu dolarul SUA, leul s-a apreciat considerabil, respectiv, raportul euro dolar a fost determinat de volatilitatea diferentialului ratelor dobanzilor dintre cele doua economii, datorita evolutiei politicilor monetare a Bancii Centrale Europene, respectiv Federal Reserve. La finalul lunii Octombrie 2023, datoria externa pe termen lung a fost de 116 miliarde EUR, sau 71% din totalul datoriei externe, in crestere cu 17% comparativ cu finalul anului 2022. Creditul neguvernamental a avut o evolutie usor negativa, inregistrand la finalul lunii Octombrie 2023, o crestere de 5,0% an/an, ponderea componentei in lei in creditul acordat sectorului privat reducandu-se la 68,3%, creditul in valuta inregistrand un ritm de crestere mai ridicat comparativ cu componenta in lei, datorita evolutiei ratelor de dobanda. La finalul lunii Octombrie 2023, soldul creditului neguvernamental a fost de 382 miliarde lei, in crestere cu 0,2% luna/luna.

VII. POLITICA DE INVESTITII SI EVOLUTIA PORTOFOLIULUI

Fondul Deschis de Investitii Audas Piscator este un fond cu o politica de investitii diversificata cu un grad de risc ridicat. Obiectivul Fondului este de a atrage resurse financiare in scopul obtinerii de venit prin investirea acestora in instrumente financiare cotate la Bursa de Valori Bucuresti, in instrumente financiare derivate tranzactionate pe pietele financiare din Romania, respectiv internationale, in special instrumente financiare avand ca suport contracte forward pe cursul de schimb si Contracte Financiare pentru Diferenta (CFD). Strategia investitionala a Fondului a urmarit o plasare eficienta in instrumente financiare respectand limitele investitionale si politica de investitii stabilite in Prospectul de emisiune, in conformitate cu prevederile O.U.G 32/2012 si ale Regulamentului A.S.F nr. 9/2014 completat cu modificarile ulterioare. Politica de investitii a Fondului Deschis de Investitii Audas Piscator a urmarit diversificarea portofoliului in vederea asigurarii unui grad adecvat de lichiditate mentinand dispersia riscului, respectand limitele investitionale din prospectul de emisiune. Performanta se calculeaza in moneda EUR. Politica de investitii si alocarea activelor Fondului s-a realizat in functie de evolutia pietelor financiare si a respectat politica de investitii si limitele investitionale ale Fondului. Fondul a investit in actiuni listate, respectiv maxim 70% din activ, titluri de stat, respectiv maxim 70% din activ, obligatiuni guvernamentale sau municipale emise de statul roman indiferent de maturitate si rating, maxim 50%, instrumente financiare derivate. In general, in cazul investitiilor pe pietele reglementate de instrumente financiare, daca se estimeaza un trend ascendent, ponderea plasamentelor in actiuni admise la tranzactionare si in alte valori mobiliare creste, fiind posibila chiar o crestere a expunerii pe instrumente financiare derivate, respectiv contracte futures, contracte forward, Contracte Financiare pentru Diferenta, sau optiuni. Activitatea de investitie a fondului a fost concentrata catre emitenti cu potential de crestere si cu o politica stabila de acordare de dividende, respectiv instrumente financiare derivate datorita profilului de risc al fondului ce permite valorificarea oportunitatilor in conditii de volatilitate, si respectiv utilizarea de depozite bancare pentru valorificarea surplusului de lichiditate in conditii de piata ce nu permit o alta alocare a activelor. In anul 2023, pietele de capital au fost dominate de volatilitate, ce a fost determinata de decalajul dintre politicile monetare ale Bancii Centrale Europene si respectiv Federal Reserve, precum si de lipsa de finalitate a razboiului din Ucraina. Evolutia pietelor de actiuni a fost determinata de evolutia perceptiei de risc, respectiv a riscului de recesiune a tarilor dezvoltate, unde fundamentele economice s-au deteriorat in urma politicilor monetare restrictive. Pe fondul turbulentelor din sectorul bancar, in luna aprilie, cursul de schimb leu euro s-a mentinut la valori relativ inferioare celor din semestrul I 2022, datorita ameliorarii schimburilor comerciale cu exteriorul, context in care moneda nationala s-a apreciat semnificativ comparativ cu dolarul SUA, respectiv deprecierea acestuia comparativ cu euro. La finalul trimestrului unu 2023, cursul de schimb leu euro a scazut, si, respectiv, datorita deciziilor de politica monetara a Bancii Centrale Europene, respectiv Federal Reserve, s-a apreciat peste nivelul scaderii de la finalul lunii iunie, apreciere care s-a mentinut pana la finalul lunii decembrie. Portofoliul de valori mobiliare a inregistrat o crestere semnificativa in luna martie, datorita alocarii activelor, respectiv alocarii unei ponderi in medie, de aproximativ 60%, in valori mobiliare externe, datorita aprecierii mai ridicate a pietelor externe comparativ cu piata interna, pondere care a fost mentinuta pana la finalul lunii septembrie 2023, respectiv, in luna octombrie, alocarea activelor s-a indreptat catre bursa locala datorita modificarii perceptiei de risc, respectiv a modificarii perceptiei politicii monetare a Bancii Centrale Europene, respectiv Federal Reserve.

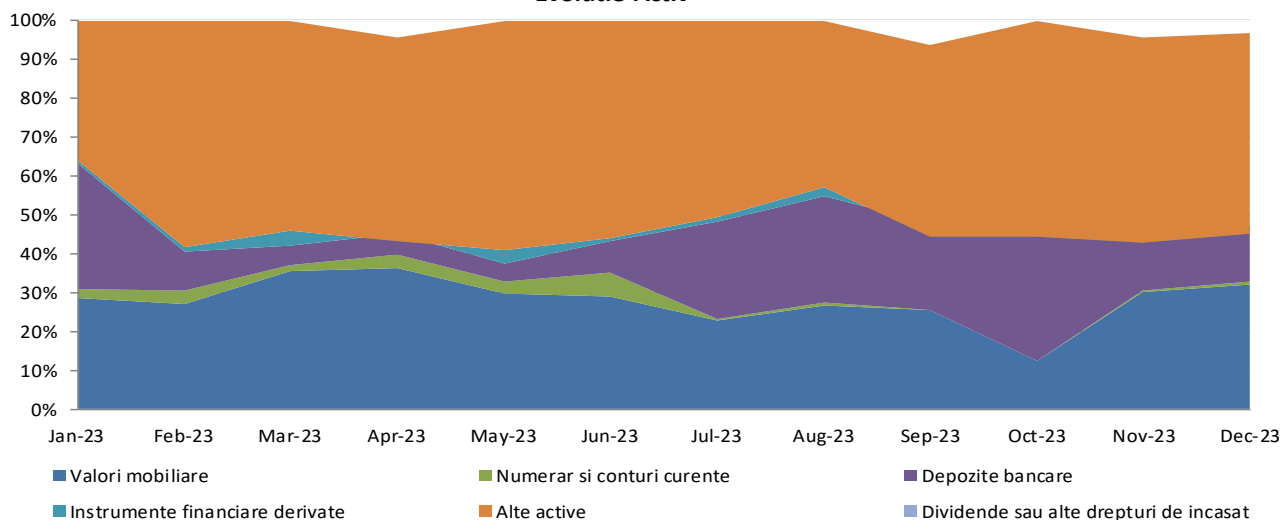
Situatia portofoliului la 31.12.2023

Structura Activ, EUR

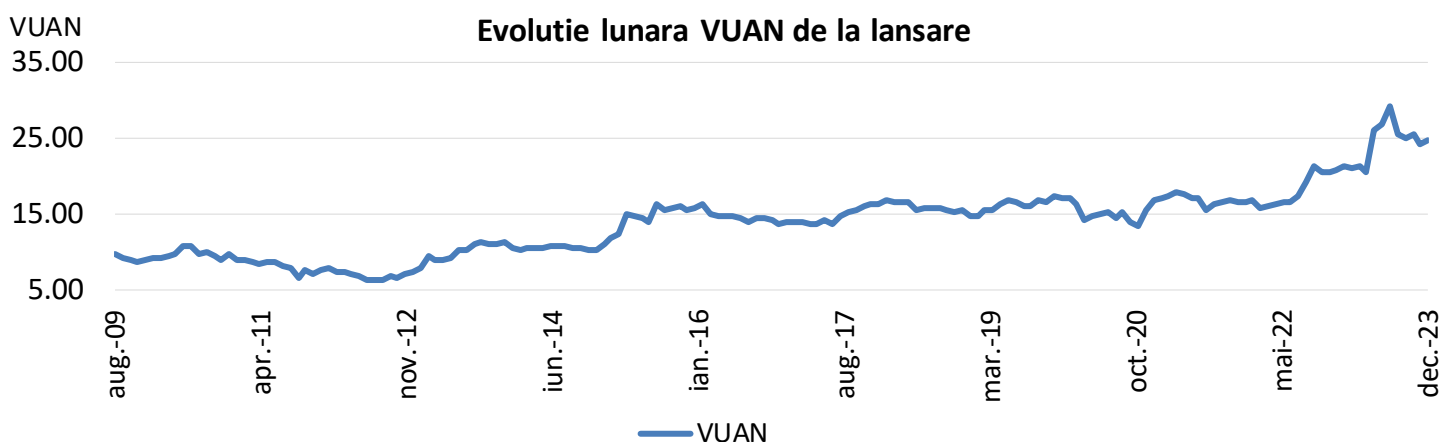
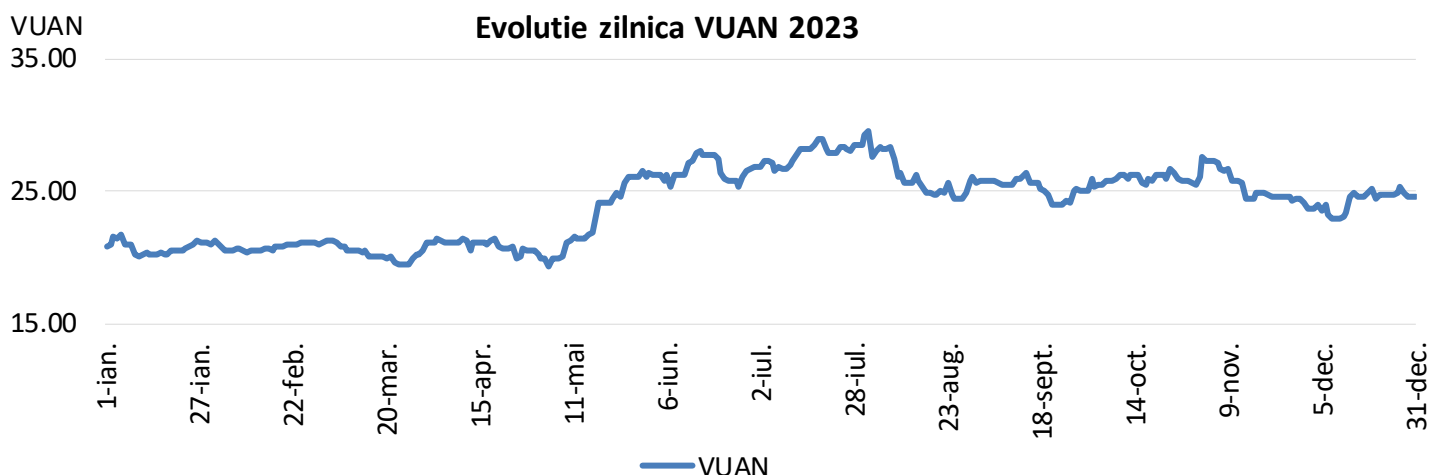


La finalul anului 2023, structura activului a fost de 33,21% valori mobiliare, respectiv, ponderea depozitelor bancare a fost de 14,61%. La finalul lunii decembrie 2023, subcomponenta „Alte active” a inregistrat o pondere de 53,15% in structura activului total, reprezentand sume in curs de decontare BVB precum si sumele existente in conturile de marja aferente brokerilor externi, conform profilului de risc ridicat al fondului, ce are in componenta si instrumente financiare derivate. Activitatea investitionala a fondului a tinut cont de lichiditate si de contextul economic, la finalul anului 2023 portofoliul fiind concentrat in energie, respectiv 42,26%, sectorul bancar, cu o pondere de 23,44%, si respectiv, utilitati, respectiv, o pondere de 10,04%.

Evolutie Activ



VIII. EVOLUTIA UNITATII DE FOND



Valoarea unitara a activului net a evoluat de la 20,7744 euro la inceputul anului la 24,6635 euro la sfarsitul lunii decembrie inregistrand astfel o crestere de 18,72%.

IX. Evaluarea instrumentelor financiare derivate detinute de Fond

In vederea respectarii principiului valorii juste, datele de intrare utilizate in evaluarea instrumentelor financiare derivate neadmise la tranzactionare pe o piata reglementata sau in cadrul altor sisteme de tranzactionare aflate in portofoliul Fondului, se pot extrage din date observabile care pot fi: (1) Cotatiile furnizate direct de catre contrapartea (brokerul) tranzactiei si/sau (2) Cotatiile determinate in baza profitului/pierderii furnizate de catre contrapartea (brokerul) tranzactiei, respectiv raportul dintre profit/pierdere si numarul de contracte/notional.

Metoda de evaluare are la baza alinierea la standardele internationale de evaluare precum si cresterea transparentei evaluarii activelor. Extragerea datelor observabile necesare evaluarii din documentele oferite de catre contrapartea tranzactiilor, ofera o evaluare reala si verificabila in orice moment a instrumentelor financiare derivate tranzactionate pe sisteme de tranzactionare care nu sunt accesibile tuturor participantilor pe piata. Volumul acestor tranzactii este mult mai semnificativ fata de instrumentele tranzactionate pe pietele reglementate dar accesul la informatii este mult mai restrictiv. Extragerea datelor observabile necesare evaluarii din documentele oferite de catre contrapartea (brokerul) tranzactiilor consideram a fi in interesul investitorilor deoarece ofera o imagine reala a pozitiilor detinute pe fiecare instrument financiar. Pozitia detinuta pe un instrument financiar poate fi inchisa doar pe platforma unde a fost deschisa tranzactia, utilizarea altor surse, altele decat cotatiile unde Fondul detine pozitii, poate determina o variatie semnificativa ce poate influenta calculul activului.

X. MODIFICARI IN ACTIVITATEA SI DOCUMENTELE FONDULUI

In anul 2023, nu au intervenit modificari in documentele Fondului.

XI. DETERMINAREA SI REPARTIZAREA VENITURILOR

Veniturile Fondului provin din evolutia zilnica a valorii activelor precum si din alte drepturi din detinerile Fondului. Aceste venituri sunt determinate zilnic prin calcularea valorii activului net si sunt incorporate in activul Fondului. Fondul nu distribuie dividende, castigul din plasamente regasindu-se in cresterea valorii unitatii de fond.

XII.REMUNERATII IN 2023

Societatea aplica o politica de remunerare compatibila cu administrarea solida si eficace a riscurilor si care nu incurajeza asumarea unor riscuri incompatibile cu profilul de risc al Fondurilor administrate. Politica mentioneaza componentele fixe si variabile ale remuneratiei oferite de Societate si se aplica tuturor categoriilor de personal care au un impact important asupra profilului de risc al Societatii astfel:

- (1) membriilor Consiliului de Administratie;
- (2) directorilor;
- (3) functiilor cu atributii de control: functia de conformitate, persoana responsabila cu administrarea riscului, director financiar, audit intern, comitet de audit;
- (4) alte categorii de personal ale carui actiuni au un impact semnificativ asupra profilului de risc al Societatii sau asupra fondurilor administrate: reprezentanti back-office, analiza, departament IT;

Cuantumul total al remunerațiilor plătite de SAI Atlas Asset Management in anul 2023 este prezentat in **Anexa 3** la prezentul raport.

Politica de remunerare este aprobata de catre Consiliul de Administratie al Societatii, care adopta si evalueaza cel puțin anual principiile generale ale politicii de remunerare si supravegheaza punerea in aplicare a acesteia. In anul 2023, in urma evaluarii politicii de remunerare, s-a constatat ca remuneratiile fixe au fost acordate cu respectarea principiilor de remunerare, asa cum au fost stabilite de catre Consiliul de Administratie al SAI Atlas Asset Management SA si in conformitate cu prevederile legale si procedurile interne. Nu au fost constatate deficiente/nereguli.

In procesul de evaluare si remunerare a performantei individuale sunt luate în considerare criteriile de evaluare a postului (competente și abilitati personale, cunostintele acumulate, calificarile obținute, dezvoltarea personal, implicare activa in strategiile si proiectele Societatii, contributia personala la rezultatele echipei si ale Societatii, angajamentul demonstrat de a-si continua desfasurarea activitatii in cadrul Societatii. Criteriile cantitative sau calitative nu sunt luate in considerare in evaluarea performantei individuale tinand cont ca SAI Atlas Asset Management SA nu acorda comisioane de performanta sau comisioane variabile salariatilor.

XIII. INFORMATII PRIVIND REGULAMENTUL (UE) 2365/2015

În anul 2023, Fondul nu a efectuat tranzactii cu instrumente financiare de tipul contractelor repo si nu a efectuat operatiuni de finantare a Fondului prin instrumente financiare in sensul prevederilor Regulamentului UE nr.2365/2015 privind transparenta operatiunilor de finantare prin instrumente financiare și transparenta reutilizarii si de modificare a Regulamentului (UE) nr. 648/2012.

XIV.GUVERNANTA CORPORATIVA

Sistemul de guvernanta din cadrul SAI Atlas Asset Management SA are la baza implementarea unui flux operational care sa asigure indeplinirea prevederilor legislative in materie de guvernanta corporativa. Scopul guvernantei corporative in cadrul SAI Atlas Asset Management SA este sa asigure transparenta si incredere in serviciile oferite de catre SAI Atlas Asset Management SA .

In anul 2023 au fost respectate principiile guvernantei corporative prin:

- asigurarea unei structuri organizatorice transparente și adecvate;
- alocarea adecvata si separarea corespunzatoare a responsabilitatilor,
- administrarea corespunzatoare a riscurilor/managementului riscurilor prin monitorizarea permanenta a riscurilor SAI Atlas Asset Management SA de catre persoana responsabila cu administrarea riscului;
- adecvarea politicilor si strategiilor, precum si a mecanismelor de control intern, asigurarea unui sistem eficient de comunicare și de transmitere a informațiilor, aplicarea unor proceduri operaționale solide, ca sa impiedice divulgarea informațiilor confidentiale;
- monitorizarea potentialelor conflicte de interese;
- indeplinirea principiilor politicii de remunerare a angajatilor;
- respectarea tuturor normelor si procedurilor interne ale Societatii;
- includerea in procedurile/politicile interne a unor prevederi privind selectarea candidaturilor pentru persoanele din conducerea executiva/conducerea superioara, numirea persoanelor noi sau reinnoirea mandatului celor existente;
- respectarea cerintelor privind externalizarea serviciilor de IT, contabilitate si audit, respectiv externalizarea acestor activitati nu deterioreaza sistemul de guvernanta al SAI Atlas Asset Management SA, nu creste riscul operational, furnizeaza servicii de calitate si nu impiedica supravegherea corespunzatoare a activitatii externalizate de catre A.S.F sau SAI Atlas Asset Management SA;
- functiile - cheie din cadrul SAI Atlas Asset Management SA au fost stabilite astfel incat sa fie adecvate structurii organizatorice si in conformitate cu reglementarile aplicabile acesteia.

Riscul este inherent in activitatile SAI Atlas Asset Management SA, dar acesta este gestionat intern printr-un proces continuu de identificare, masurare si monitorizare.

XV.ALTE INFORMATII

Raportul anual al **Fondului** a fost publicat in Buletinul A.S.F si pe site-ul Societatii de administrare www.atlas-am.ro.

Situatia activelor si obligatiilor **Fondului**, situatia detaliata a investitiilor la 31.12.2023 sunt prezentate in **Anexa 1 si Anexa 2**.

SITUATIA ACTIVELOR SI OBLIGATIILOR FONDULUI FDI AUDAS PISCATOR IN DATA DE 31.12.2023

Denumire element	Inceputul perioadei de raportare 31.12.2022				Sfarsitul perioadei de raportare 31.12.2023				Diferente (RON)
	% din activul net	% din activul total	Valoare (moneda fondului)	Valoare (RON)	% din activul net	% din activul total	Valoare (moneda fondului)	Valoare (RON)	
1. Valori mobiliare și instrumente ale pieței monetare	27,10	26,99	239.974,9928	1.187.252,2794	33,32	33,21	484.910,6279	2.412.236,4096	1.224.984,1302
1.1. valori mobiliare și instrumente ale pieței monetare admise sau tranzacționate pe o piață reglementată sau un sistem multilateral de tranzacționare din România (RO)	27,10	26,99	239.974,9928	1.187.252,2794	28,83	28,73	419.509,4359	2.086.891,6399	899.639,3605
1.1.1 Actiuni (RO)	27,10	26,99	239.974,9928	1.187.252,2794	28,83	28,73	419.509,4359	2.086.891,6399	899.639,3605
1.1.2. Alte valori asimilate (RO)	0,00	0,00	0,0000	0,0000	0,00	0,00	0,0000	0,0000	0,0000
1.1.3. Obligatiuni (RO), din care:	0,00	0,00	0,0000	0,0000	0,00	0,00	0,0000	0,0000	0,0000
1.1.3.1. Obligatiuni emise de administratia publica centrala (RO)	0,00	0,00	0,0000	0,0000	0,00	0,00	0,0000	0,0000	0,0000
1.1.3.2. Obligatiuni emise de administratia publica locala (RO)	0,00	0,00	0,0000	0,0000	0,00	0,00	0,0000	0,0000	0,0000
1.1.3.3. Obligatiuni corporative (RO)	0,00	0,00	0,0000	0,0000	0,00	0,00	0,0000	0,0000	0,0000
1.1.4. Alte titluri de creanta (RO)	0,00	0,00	0,0000	0,0000	0,00	0,00	0,0000	0,0000	0,0000
1.1.5. Alte valori mobiliare, instrumente ale pietei monetare (pe categorii) (RO)	0,00	0,00	0,0000	0,0000	0,00	0,00	0,0000	0,0000	0,0000
1.2. Valori mobiliare si instrumente ale pietei monetare admise sau tranzacționate pe o piață reglementată dintr-un stat membru (SM)	0,00	0,00	0,0000	0,0000	4,49	4,48	65.401,1920	325.344,7697	325.344,7697
1.2.1. Actiuni (SM)	0,00	0,00	0,0000	0,0000	4,49	4,48	65.401,1920	325.344,7697	325.344,7697
1.2.2. Alte valori asimilate (SM)	0,00	0,00	0,0000	0,0000	0,00	0,00	0,0000	0,0000	0,0000
1.2.3. Obligatiuni (SM), din care:	0,00	0,00	0,0000	0,0000	0,00	0,00	0,0000	0,0000	0,0000
1.2.3.1. Obligatiuni emise de administratia publica centrala (SM)	0,00	0,00	0,0000	0,0000	0,00	0,00	0,0000	0,0000	0,0000
1.2.3.2. Obligatiuni emise de administratia publica locala (SM)	0,00	0,00	0,0000	0,0000	0,00	0,00	0,0000	0,0000	0,0000
1.2.3.3. Obligatiuni corporative (SM)	0,00	0,00	0,0000	0,0000	0,00	0,00	0,0000	0,0000	0,0000
1.2.4. Alte titluri de creanta (cu mentionarea pe tipuri si categorii de emitent) (SM)	0,00	0,00	0,0000	0,0000	0,00	0,00	0,0000	0,0000	0,0000
1.2.5. Alte valori mobiliare, instrumente ale pietei monetare (pe categorii) (SM)	0,00	0,00	0,0000	0,0000	0,00	0,00	0,0000	0,0000	0,0000
1.3. Valorile mobiliare admise sau tranzacționate pe o piață reglementată dintr-un stat tert Valori mobiliare si instrumente ale pietei monetare admise la cota oficiala a unei burse dintr-un stat tert sau negociate pe o alta piata reglementata dintr-un stat tert, care opereaza in mod regulat si este recunoscuta si deschisa publicului, aprobate de A.S.F (ST)	0,00	0,00	0,0000	0,0000	0,00	0,00	0,0000	0,0000	0,0000
1.3.1 Actiuni (ST)	0,00	0,00	0,0000	0,0000	0,00	0,00	0,0000	0,0000	0,0000
1.3.2. Alte valori asimilate (ST)	0,00	0,00	0,0000	0,0000	0,00	0,00	0,0000	0,0000	0,0000
1.3.3. Obligatiuni (ST), din care:	0,00	0,00	0,0000	0,0000	0,00	0,00	0,0000	0,0000	0,0000
1.3.3.1. Obligatiuni emise de administratia publica centrala (ST)	0,00	0,00	0,0000	0,0000	0,00	0,00	0,0000	0,0000	0,0000
1.3.3.2. Obligatiuni emise de administratia publica locala (ST)	0,00	0,00	0,0000	0,0000	0,00	0,00	0,0000	0,0000	0,0000
1.3.3.3. Obligatiuni corporative (ST)	0,00	0,00	0,0000	0,0000	0,00	0,00	0,0000	0,0000	0,0000
1.3.4. Alte titluri de creanta (cu mentionarea pe tipuri si categorii de emitent) (ST)	0,00	0,00	0,0000	0,0000	0,00	0,00	0,0000	0,0000	0,0000
1.3.5. Alte valori mobiliare, instrumente ale pietei monetare (pe categorii) (ST)	0,00	0,00	0,0000	0,0000	0,00	0,00	0,0000	0,0000	0,0000
2. Valori mobiliare nou emise, din care	0,00	0,00	0,0000	0,0000	0,00	0,00	0,0000	0,0000	0,0000
2.1. Actiuni	0,00	0,00	0,0000	0,0000	0,00	0,00	0,0000	0,0000	0,0000
2.2. Obligatiuni	0,00	0,00	0,0000	0,0000	0,00	0,00	0,0000	0,0000	0,0000
2.3. Drepturi de preferință (ulterior înregistrării la un depozitar central, anterior admiterii la tranzacționare)	0,00	0,00	0,0000	0,0000	0,00	0,00	0,0000	0,0000	0,0000
3. Alte valori mobiliare si instrumente ale pietei monetare mentionate la art. 83 alin.(1) lit.a) din O.U.G. nr. 32/2012	0,00	0,00	0,0000	0,0000	0,00	0,00	0,0000	0,0000	0,0000
3.1. Actiuni neadmise la tranzacționare	0,00	0,00	0,0000	0,0000	0,00	0,00	0,0000	0,0000	0,0000
3.2. Actiuni tranzacționate în cadrul altor sisteme decât pietele reglementate	0,00	0,00	0,0000	0,0000	0,00	0,00	0,0000	0,0000	0,0000
3.3. Actiuni neadmise la tranzacționare evaluate la valoarea zero (lipsă situații financiare actualizate depuse la Registrul Comerțului)	0,00	0,00	0,0000	0,0000	0,00	0,00	0,0000	0,0000	0,0000

3.4. Obligatiuni neadmise la tranzactionare emise de administratia publica centrala	0,00	0,00	0,0000	0,0000	0,00	0,00	0,0000	0,0000	0,0000	0,0000
3.5. Obligatiuni neadmise la tranzactionare emise de administratia publica locala	0,00	0,00	0,0000	0,0000	0,00	0,00	0,0000	0,0000	0,0000	0,0000
3.6. Obligatiuni corporative neadmise la tranzactionare	0,00	0,00	0,0000	0,0000	0,00	0,00	0,0000	0,0000	0,0000	0,0000
3.7. Efecte de comert	0,00	0,00	0,0000	0,0000	0,00	0,00	0,0000	0,0000	0,0000	0,0000
3.8. Alte instrumente monetare	0,00	0,00	0,0000	0,0000	0,00	0,00	0,0000	0,0000	0,0000	0,0000
4. Produse structurate admise sau tranzactionate pe o piata reglementata sau pe un sistem alternativ de tranzactionare, din care:	0,00	0,00	0,0000	0,0000	0,00	0,00	0,0000	0,0000	0,0000	0,0000
4.1. Produse structurate admise sau tranzactionate pe o piata reglementata sau pe un sistem multilateral de tranzactionare din Romania (RO)	0,00	0,00	0,0000	0,0000	0,00	0,00	0,0000	0,0000	0,0000	0,0000
4.1.1. Certificate index (RO)	0,00	0,00	0,0000	0,0000	0,00	0,00	0,0000	0,0000	0,0000	0,0000
4.1.2. Certificate turbo (RO)	0,00	0,00	0,0000	0,0000	0,00	0,00	0,0000	0,0000	0,0000	0,0000
4.1.3. Alte tipuri de produse structurate (RO)	0,00	0,00	0,0000	0,0000	0,00	0,00	0,0000	0,0000	0,0000	0,0000
4.2. Produse structurate admise sau tranzactionate pe o piata reglementata sau pe un sistem multilateral de tranzactionare dintr-un stat membru (SM)	0,00	0,00	0,0000	0,0000	0,00	0,00	0,0000	0,0000	0,0000	0,0000
4.2.1. Certificate index (SM)	0,00	0,00	0,0000	0,0000	0,00	0,00	0,0000	0,0000	0,0000	0,0000
4.2.2. Certificate turbo (SM)	0,00	0,00	0,0000	0,0000	0,00	0,00	0,0000	0,0000	0,0000	0,0000
4.2.3. Alte tipuri de produse structurate (SM)	0,00	0,00	0,0000	0,0000	0,00	0,00	0,0000	0,0000	0,0000	0,0000
4.3. Produse structurate admise sau tranzactionate pe o piata reglementata sau pe un sistem multilateral de tranzactionare dintr-un stat tert (ST)	0,00	0,00	0,0000	0,0000	0,00	0,00	0,0000	0,0000	0,0000	0,0000
4.3.1. Certificate index (ST)	0,00	0,00	0,0000	0,0000	0,00	0,00	0,0000	0,0000	0,0000	0,0000
4.3.2. Certificate turbo (ST)	0,00	0,00	0,0000	0,0000	0,00	0,00	0,0000	0,0000	0,0000	0,0000
4.3.3. Alte tipuri de produse structurate (ST)	0,00	0,00	0,0000	0,0000	0,00	0,00	0,0000	0,0000	0,0000	0,0000
5. Depozite bancare	30,73	30,60	272.088,6624	1.346.131,4500	14,66	14,61	213.269,4940	1.060.930,4200	-285.201,0300	
5.1. Depozite bancare constituite la institutii de credit din Romania (RO)	30,73	30,60	272.088,6624	1.346.131,4500	14,66	14,61	213.269,4940	1.060.930,4200	-285.201,0300	
5.2. Depozite bancare constituite la institutii de credit dintr-un stat membru (SM)	0,00	0,00	0,0000	0,0000	0,00	0,00	0,0000	0,0000	0,0000	0,0000
5.3. Depozite bancare constituite la institutii de credit dintr-un stat tert (ST)	0,00	0,00	0,0000	0,0000	0,00	0,00	0,0000	0,0000	0,0000	0,0000
6. Instrumente financiare derivate tranzactionate pe o piata reglementata	0,00	0,00	0,0000	0,0000	0,00	0,00	0,0000	0,0000	0,0000	0,0000
6.1. Instrumente financiare derivate tranzactionate pe o piata reglementata din Romania (RO)	0,00	0,00	0,0000	0,0000	0,00	0,00	0,0000	0,0000	0,0000	0,0000
6.1.1. Contracte futures pe actiuni (RO)	0,00	0,00	0,0000	0,0000	0,00	0,00	0,0000	0,0000	0,0000	0,0000
6.1.2. Contracte futures pe indici (RO)	0,00	0,00	0,0000	0,0000	0,00	0,00	0,0000	0,0000	0,0000	0,0000
6.1.3. Contracte futures pe curs de schimb (RO)	0,00	0,00	0,0000	0,0000	0,00	0,00	0,0000	0,0000	0,0000	0,0000
6.1.4. Contracte futures pe rata dobanzii (RO)	0,00	0,00	0,0000	0,0000	0,00	0,00	0,0000	0,0000	0,0000	0,0000
6.1.5. Alte tipuri de contracte futures (RO)	0,00	0,00	0,0000	0,0000	0,00	0,00	0,0000	0,0000	0,0000	0,0000
6.1.6. Optiuni pe curs de schimb (RO)	0,00	0,00	0,0000	0,0000	0,00	0,00	0,0000	0,0000	0,0000	0,0000
6.1.7. Optiuni pe rata dobanzii (RO)	0,00	0,00	0,0000	0,0000	0,00	0,00	0,0000	0,0000	0,0000	0,0000
6.1.8. Alte tipuri de optiuni (RO)	0,00	0,00	0,0000	0,0000	0,00	0,00	0,0000	0,0000	0,0000	0,0000
6.2. Instrumente financiare derivate tranzactionate pe o piata reglementata dintr-un stat membru (SM)	0,00	0,00	0,0000	0,0000	0,00	0,00	0,0000	0,0000	0,0000	0,0000
6.2.1. Contracte futures pe actiuni (SM)	0,00	0,00	0,0000	0,0000	0,00	0,00	0,0000	0,0000	0,0000	0,0000
6.2.2. Contracte futures pe indici (SM)	0,00	0,00	0,0000	0,0000	0,00	0,00	0,0000	0,0000	0,0000	0,0000
6.2.3. Contracte futures pe curs de schimb (SM)	0,00	0,00	0,0000	0,0000	0,00	0,00	0,0000	0,0000	0,0000	0,0000
6.2.4. Contracte futures pe rata dobanzii (SM)	0,00	0,00	0,0000	0,0000	0,00	0,00	0,0000	0,0000	0,0000	0,0000
6.2.5. Alte tipuri de contracte futures (SM)	0,00	0,00	0,0000	0,0000	0,00	0,00	0,0000	0,0000	0,0000	0,0000
6.2.6. Optiuni pe curs de schimb (SM)	0,00	0,00	0,0000	0,0000	0,00	0,00	0,0000	0,0000	0,0000	0,0000
6.2.7. Optiuni pe rata dobanzii (SM)	0,00	0,00	0,0000	0,0000	0,00	0,00	0,0000	0,0000	0,0000	0,0000
6.2.8. Alte tipuri de optiuni (SM)	0,00	0,00	0,0000	0,0000	0,00	0,00	0,0000	0,0000	0,0000	0,0000
6.3. Instrumente financiare derivate tranzactionate pe o piata reglementata dintr-un stat tert (ST)	0,00	0,00	0,0000	0,0000	0,00	0,00	0,0000	0,0000	0,0000	0,0000
6.3.1. Contracte futures pe actiuni (ST)	0,00	0,00	0,0000	0,0000	0,00	0,00	0,0000	0,0000	0,0000	0,0000
6.3.2. Contracte futures pe indici (ST)	0,00	0,00	0,0000	0,0000	0,00	0,00	0,0000	0,0000	0,0000	0,0000
6.3.3. Contracte futures pe curs de schimb (ST)	0,00	0,00	0,0000	0,0000	0,00	0,00	0,0000	0,0000	0,0000	0,0000
6.3.4. Contracte futures pe rata dobanzii (ST)	0,00	0,00	0,0000	0,0000	0,00	0,00	0,0000	0,0000	0,0000	0,0000
6.3.5. Alte tipuri de contracte futures (ST)	0,00	0,00	0,0000	0,0000	0,00	0,00	0,0000	0,0000	0,0000	0,0000
6.3.6. Optiuni pe curs de schimb (ST)	0,00	0,00	0,0000	0,0000	0,00	0,00	0,0000	0,0000	0,0000	0,0000
6.3.7. Optiuni pe rata dobanzii (ST)	0,00	0,00	0,0000	0,0000	0,00	0,00	0,0000	0,0000	0,0000	0,0000
6.3.8. Alte tipuri de optiuni (ST)	0,00	0,00	0,0000	0,0000	0,00	0,00	0,0000	0,0000	0,0000	0,0000
6.4. Instrumente financiare derivate negociate in afara pietelor reglementate	-0,10	-0,10	-870,9558	-4.308,9667	-1,70	-1,70	-24.783,4965	-123.287,9819	-118.979,0152	
6.4.1. Contracte forward pe curs de schimb	-0,10	-0,10	-870,9558	-4.308,9667	-1,01	-1,00	-14.639,1765	-72.824,0476	-68.515,0809	
6.4.2. Contracte forward pe rata dobanzii	0,00	0,00	0,0000	0,0000	0,00	0,00	0,0000	0,0000	0,0000	
6.4.3. Alte tipuri de contracte forward	0,00	0,00	0,0000	0,0000	0,00	0,00	0,0000	0,0000	0,0000	

6.4.4. Contracte swap pe curs de schimb	0,00	0,00	0,0000	0,0000	0,00	0,00	0,0000	0,0000	0,0000
6.4.5. Contracte swap pe rata dobanzii	0,00	0,00	0,0000	0,0000	0,00	0,00	0,0000	0,0000	0,0000
6.4.6. Alte tipuri de contracte swap	0,00	0,00	0,0000	0,0000	0,00	0,00	0,0000	0,0000	0,0000
6.4.7. Contracte pe diferență (CFD) pe curs de schimb	0,00	0,00	0,0000	0,0000	0,00	0,00	0,0000	0,0000	0,0000
6.4.8. Contracte pe diferență (CFD) pe rata dobanzii	0,00	0,00	0,0000	0,0000	0,00	0,00	0,0000	0,0000	0,0000
6.4.9. Alte tipuri de contracte pe diferență (CFD)	0,00	0,00	0,0000	0,0000	-0,70	-0,69	-10.144,3200	-50.463,9343	-50.463,9343
7. Disponibil în conturi curente și numerar	2,47	2,46	21.895,0154	108.323,4000	0,73	0,73	10.640,9268	52.934,3500	-55.389,0500
8. Instrumente ale pieței monetare, altele decât cele tranzacționate pe o piață reglementată, conform art. 82 lit.g) din O.U.G. nr. 32/2012	0,00	0,00	0,0000	0,0000	0,00	0,00	0,0000	0,0000	0,0000
8.1. Titluri emise de de administrația publică centrală	0,00	0,00	0,0000	0,0000	0,00	0,00	0,0000	0,0000	0,0000
8.2. Certificate de depozit	0,00	0,00	0,0000	0,0000	0,00	0,00	0,0000	0,0000	0,0000
8.3. Contracte de report pe titluri emise de de administrația publică centrală	0,00	0,00	0,0000	0,0000	0,00	0,00	0,0000	0,0000	0,0000
8.4. Titluri-suport pentru operațiuni de report	0,00	0,00	0,0000	0,0000	0,00	0,00	0,0000	0,0000	0,0000
8.5. Alte tipuri de instrumente ale pieței monetare	0,00	0,00	0,0000	0,0000	0,00	0,00	0,0000	0,0000	0,0000
9. Titluri de participare la O.P.C.V.M. / AOPC	0,00	0,00	0,0000	0,0000	0,00	0,00	0,0000	0,0000	0,0000
9.1. Titluri de participare la O.P.C.V.M./A.O.P.C./F.I.A. admise la tranzacționare	0,00	0,00	0,0000	0,0000	0,00	0,00	0,0000	0,0000	0,0000
9.2. Titluri de participare la O.P.C.V.M./A.O.P.C./F.I.A. neadmise la tranzacționare	0,00	0,00	0,0000	0,0000	0,00	0,00	0,0000	0,0000	0,0000
10. Dividende sau alte drepturi de încasat	0,00	0,00	0,0000	0,0000	0,00	0,00	0,0000	0,0000	0,0000
10.1. Dividende de încasat	0,00	0,00	0,0000	0,0000	0,00	0,00	0,0000	0,0000	0,0000
10.2. Acțiuni distribuite fără contraprestatie în bani	0,00	0,00	0,0000	0,0000	0,00	0,00	0,0000	0,0000	0,0000
10.3. Acțiuni distribuite cu contraprestatie în bani	0,00	0,00	0,0000	0,0000	0,00	0,00	0,0000	0,0000	0,0000
10.4. Suma de plată pentru acțiuni distribuite cu contraprestatie în bani	0,00	0,00	0,0000	0,0000	0,00	0,00	0,0000	0,0000	0,0000
10.5. Suma de încasat pentru acțiunile unor societăți a căror li s-a redus capitalul social prin diminuarea valorii nominale	0,00	0,00	0,0000	0,0000	0,00	0,00	0,0000	0,0000	0,0000
10.6. Drepturi de preferință (anterior admiterii la tranzacționare și ulterior perioadei de tranzacționare)	0,00	0,00	0,0000	0,0000	0,00	0,00	0,0000	0,0000	0,0000
10.7. Principal și cupoane de încasat	0,00	0,00	0,0000	0,0000	0,00	0,00	0,0000	0,0000	0,0000
10.8. Alte drepturi de încasat	0,00	0,00	0,0000	0,0000	0,00	0,00	0,0000	0,0000	0,0000
15. Alte active	40,23	40,05	356.188,8192	1.762.208,5600	53,34	53,15	776.171,8186	3.861.144,3300	2.098.935,7700
15.1. Sume în tranzit bancar	0,00	0,00	-16,6200	-82,2300	0,01	0,01	114,4300	569,2400	651,4700
15.2. Sume în curs de decontare	0,00	0,00	0,0000	0,0000	0,00	0,00	0,0000	0,0000	0,0000
15.2.1. Sume în curs de decontare - cumpărări	0,00	0,00	0,0000	0,0000	0,00	0,00	0,0000	0,0000	0,0000
15.2.2. Sume în curs de decontare - vânzări	0,00	0,00	0,0000	0,0000	0,00	0,00	0,0000	0,0000	0,0000
15.3. Sume în curs de rezolvare (subscrieri)	0,00	0,00	0,0000	0,0000	0,00	0,00	0,0000	0,0000	0,0000
15.4. Sume în curs de rezolvare (răscumpărări)	0,00	0,00	0,0000	0,0000	0,00	0,00	0,0000	0,0000	0,0000
15.5. Sume blocate pozitiv închise	0,00	0,00	0,0000	0,0000	0,00	0,00	0,0000	0,0000	0,0000
15.6. Sume aflate la terți	40,23	40,06	356.205,4392	1.762.290,7900	53,33	53,15	776.057,3886	3.860.575,0900	2.098.284,3000
15.6.1. Sume aflate la SSIF	40,23	40,06	356.205,4392	1.762.290,7900	53,33	53,15	776.057,3886	3.860.575,0900	2.098.284,3000
15.6.2. Sume aflate la distribuitori	0,00	0,00	0,0000	0,0000	0,00	0,00	0,0000	0,0000	0,0000
15.7. Sume aferente titlurilor de participare nealocate	0,00	0,00	0,0000	0,0000	0,00	0,00	0,0000	0,0000	0,0000
15.8. Sume aferente detinerilor subunitare de titluri de participare	0,00	0,00	0,0000	0,0000	0,00	0,00	0,0000	0,0000	0,0000
TOTAL ACTIVE			889.276,5340	4.399.606,7200			1.460.209,3708	7.263.957,5400	2.864.350,8200
TOTAL CHELTUIELI			3.842,2440	19.009,1200			5.071,3543	25.227,9600	6.218,8400
1. Comisioane SAI	0,30	0,30	2.654,7599	13.134,1600	0,29	0,29	4.287,6824	21.329,5000	8.195,3400
2. Comisioane depozitar	0,03	0,03	263,2640	1.302,4700	0,03	0,03	425,1951	2.115,1800	812,7100
3. Comisioane intermediar	0,00	0,00	0,0000	0,0000	0,00	0,00	0,0000	0,0000	0,0000
4. Comisioane ASF	0,01	0,01	69,0237	341,4900	0,01	0,01	111,4900	554,5700	213,0800
5. Comision audit	0,09	0,09	833,0000	4.121,1800	0,01	0,01	208,2500	1.035,9600	-3.085,2200
6. Comision decontare	0,00	0,00	0,0000	0,0000	0,00	0,00	0,0000	0,0000	0,0000
7. Comision dividende	0,00	0,00	0,0000	0,0000	0,00	0,00	0,0000	0,0000	0,0000
8. Comisioane luni precedente	0,00	0,00	0,0000	0,0000	0,00	0,00	0,0000	0,0000	0,0000
9. Comisioane custodie	0,00	0,00	22,1964	109,8100	0,00	0,00	38,7468	192,7500	82,9400
10. Răscumpărări de platit	0,00	0,00	0,0000	0,0000	0,00	0,00	0,0000	0,0000	0,0000
ACTIV NET			885.434,2900	4.380.597,6100			1.455.138,0165	7.238.729,5800	2.858.131,9700

Situația valorii unitare a activului net

Denumire element	Perioada curentă	Perioada corespunzătoare a anului precedent	Diferențe
Valoarea activ net	1.455.138,0165	885.434,2900	569.703,7265
Numar de unitati de fond în circulație	58.999,6990	42.621,4821	16.378,2169
Valoarea unitara a activului net	24,6635	20,7744	3,8891

I. Valori mobiliare admise sau tranzactionate pe o piață reglementată sau pe un sistem alternativ de tranzactionare din România

Curs de conversie BNR din moneda fondului EUR/RON = 4.9746

1. Actiuni tranzactionate în ultimele 30 de zile de tranzactionare (zile lucrătoare)

Moneda RON.

Emitent	Simbol	Cod ISIN	Data ultimei sedinte in care s-a tranzactionat	Nr. actiuni detinute	Valoarea nominală	Valoare actiune		Curs valutar BNR RON/EUR	Valoare in moneda fondului	Valoare actualizata curs BNR	Pondere în capitalul social ale emitentului	Pondere în activul total al O.P.C.
						RON	RON					
ROPHARMA SA	RPH	ROIAFRACNOR4	29.12.2023	1.300.000	0,1000	0,2000	260.000,0000	0,20102	52.265,5088	260.000,00	0,254	3,579
OMV PETROM S.A.	SNP	ROSNPPACNOR9	29.12.2023	1.100.000	0,1000	0,5745	631.950,0000	0,20102	127.035,3395	631.950,00	0,002	8,700
SOCIETATEA ENERGETICA ELECTRICA S.A.	EL	ROELECACNOR5	29.12.2023	21.090	10,0000	11,4800	242.113,2000	0,20102	48.669,8830	242.113,20	0,006	3,333
BANCA TRANSILVANIA S.A.	TLV	ROTLVAACNOR1	29.12.2023	23.304	10,0000	24,2600	565.355,0400	0,20102	113.648,3416	565.355,04	0,003	7,783
S.N.G.N. ROMGAZ S.A.	SNG	ROSNGNACNOR3	29.12.2023	7.734	1,0000	50,1000	387.473,4000	0,20102	77.890,3630	387.473,40	0,002	5,334
TOTAL							2.086.891,6400		419.509,4359	2.086.891,64		28,729

II. Valori mobiliare admise sau tranzactionate pe o piață reglementată sau pe un sistem alternativ de tranzactionare din alt stat membru

1. Actiuni tranzactionate în ultimele 30 de zile de tranzactionare (zile lucrătoare)

Moneda EUR.

Emitent	Simbol	Cod ISIN	Data ultimei sedinte in care s-a tranzactionat	Nr. actiuni detinute	Valoarea nominală	Pret piata	Valoare totală		Valoare actualizata curs BNR	Pondere în capitalul social ale emitentului/total obligatiuni ale unui emitent	Pondere în activul total al O.P.C.
							EUR	EUR			
DEUTSCHE LUFTHANSA AG	LHA	DE0008232125	29.12.2023	4.014	2,5600	8,0480	32.304,6720	32.304,6720	160,702,82	0,000	2,212
AIR FRANCE -KLM	AF	FR001400J770	29.12.2023	2.435	1,0000	13,5920	33.096,5200	33.096,5200	164.641,95	0,001	2,267
TOTAL							65.401,1920	65.401,1920	325.344,77		4,479

IX. Disponibil în conturi curente si numerar

1. Disponibil in conturi curente si numerar in lei

Moneda RON.

Denumire banca	Valoare curenta	Curs valutar BNR RON/EUR	Valoare in moneda fondului	Valoare actualizata curs BNR	Pondere in activul total al O.P.C.
BRD - GROUPE SOCIETE GENERALE S.A.	34.692,4900	0,20102	6.973,9255	34.692,49	0,478
INTESA SANPAOLO BANK ROMANIA	0,0000	0,20102	0,0000	0,00	0,000
BANCA COMERCIALA ROMANA	4.902,0500	0,20102	985,4159	4.902,05	0,067
FIRST BANK	5.647,5500	0,20102	1.135,2772	5.647,55	0,078
TOTAL	45.242,0900		9.094,6186	45.242,09	0,623

2. Disponibil în conturi curente si numerar denuminate in valuta

Disponibil in conturi curente si numerar denuminate in CHF.

Denumire banca	Valoare curenta	Curs valutar BNR CHF/EUR	Valoare in moneda fondului	Valoare actualizata curs BNR	Pondere in activul total al O.P.C.
BRD - GROUPE SOCIETE GENERALE S.A.	0,0000	1,07880	0,0000	0,00	0,000
INTESA SANPAOLO BANK ROMANIA	232,2500	1,07880	250,5513	1.246,39	0,017
TOTAL	232,2500		250,5513	1.246,39	0,017

Disponibil in conturi curente si numerar denuminate in DKK.

Denumire banca	Valoare curenta	Curs valutar BNR DKK/EUR	Valoare in moneda fondului	Valoare actualizata curs BNR	Pondere in activul total al O.P.C.
BRD	0,0000	0,13430	0,0000	0,00	0,000
TOTAL	0,0000		0,0000	0,00	0,000

Disponibil in conturi curente si numerar denuminate in EUR.

Denumire banca	Valoare curenta	Valoare in moneda fondului	Valoare actualizata curs BNR	Pondere in activul total al O.P.C.
BRD - GROUPE SOCIETE GENERALE S.A.	0,0000	0,0000	0,00	0,000
BRD - GROUPE SOCIETE GENERALE S.A.	0,0000	0,0000	0,00	0,000
INTESA SANPAOLO BANK ROMANIA	0,0000	0,0000	0,00	0,000
BANCA COMERCIALA ROMANA	0,0000	0,0000	0,00	0,000
FIRST BANK	409,1200	409,1200	2.035,21	0,028
TOTAL	409,1200	409,1200	2.035,21	0,028

Disponibil in conturi curente si numerar denuminate in GBP.

Denumire banca	Valoare curenta	Curs valutar BNR GBP/EUR	Valoare in moneda fondului	Valoare actualizata curs BNR	Pondere in activul total al O.P.C.
	GBP		EUR	RON	%
BRD - GROUPE SOCIETE GENERALE S.A.	0,0000	1,15030	0,0000	0,00	0,000
INTESA SANPAOLO BANK ROMANIA	0,0000	1,15030	0,0000	0,00	0,000
TOTAL	0,0000		0,0000	0,00	0,000

Disponibil in conturi curente si numerar denuminate in JPY.

Denumire banca	Valoare curenta	Curs valutar BNR JPY/EUR	Valoare in moneda fondului	Valoare actualizata curs BNR	Pondere in activul total al O.P.C.
	JPY		EUR	RON	%
BRD - GROUPE SOCIETE GENERALE S.A.	0,0000	0,00640	0,0000	0,00	0,000
INTESA SANPAOLO BANK ROMANIA	0,0000	0,00640	0,0000	0,00	0,000
TOTAL	0,0000		0,0000	0,00	0,000

Disponibil in conturi curente si numerar denuminate in USD.

Denumire banca	Valoare curenta	Curs valutar BNR USD/EUR	Valoare in moneda fondului	Valoare actualizata curs BNR	Pondere in activul total al O.P.C.
	USD		EUR	RON	%
INTESA SANPAOLO BANK ROMANIA	0,0000	0,90380	0,0000	0,00	0,000
FIRST BANK	7,2800	0,90380	6,5797	32,73	0,000
BRD - GROUPE SOCIETE GENERALE S.A.	973,7300	0,90380	880,0572	4,377,93	0,060
TOTAL	981,0100		886,6369	4.410,66	0,061

X. Depozite bancare

1. Depozite bancare denuminate in lei

Moneda RON.

Denumire bancă	Data constituirii	Data scadentei	Rata dobanzii	Valoare inițială	Crestere zilnica	Dobânda cumulată	Valoare totala	Curs valutar BNR RON/EUR	Valoare totala in moneda fondului	Valoare actualizata curs BNR	Pondere in activul total al O.P.C.
			%	RON	RON	RON	RON		EUR	RON	%
INTESA SANPAOLO BANK ROMANIA	29.12.2023	03.01.2024	3,54	595.295,92	58,5374	117,0749	595.412,99	0,20102	119.690,6274	595.413,00	8,197
TOTAL							595.412,99		119.690,6274	595.413,00	8,197

2. Depozite bancare denuminate în valută în România

Moneda EUR.

Denumire bancă	Data constituirii	Data scadentei	Rata dobanzii	Valoare inițială	Crestere zilnica	Dobânda cumulată	Valoare totala	Valoare totala in moneda fondului	Valoare actualizata curs BNR	Pondere în activul total al O.P.C.
			%	EUR	EUR	EUR	EUR	EUR	RON	%
INTESA SANPAOLO BANK ROMANIA	29.12.2023	03.01.2024	0,5	70.398,23	0,9778	1,9555	70.400,19	70.400,1855	350.212,76	4,821
BRD - GROUPE SOCIETE GENERALE S.A.	29.12.2023	03.01.2024	1,79	21.125,53	1,0504	2,1008	21.127,63	21.127,6308	105.101,51	1,447
TOTAL							91.527,82	91.527,8163	455.314,27	6,268

Moneda USD.

Denumire bancă	Data constituirii	Data scadentei	Rata dobanzii	Valoare inițială	Crestere zilnica	Dobânda cumulată	Valoare totala	Curs valutar BNR USD/EUR	Valoare totala in moneda fondului	Valoare actualizata curs BNR	Pondere in activul total al O.P.C.
			%	USD	USD	USD	USD		EUR	RON	%
B.C. INTESA SANPAOLO ROMANIA SA	29.12.2023	03.01.2024	0,5	2.269,30	0,0315	0,0630	2.269,36	0,90380	2.051,0503	10.203,15	0,140
TOTAL							2.269,36		2.051,0503	10.203,15	0,140

XII. Instrumente financiare derivate negociate în afara piețelor reglementate

1. Contracte forward

Contract EURUSD.

Contraparte	CF	Tip contract	Data achizitiei	Data scadentei	Cantitate	Preț mediu vânzare / cumpărare	Cotare	Valoare marja	Profit/Pierdere totala	Valoare	Valoare in moneda fondului	Valoare actualizata curs BNR	Pondere in activul total al O.P.C.
						USD	USD	EUR	EUR	EUR	EUR	RON	%
SAXO BANK	5771853322	Cumprare	29.12.2023	02.01.2024	1000000	1,107727	1,103650		-3.694,1200	-3.694,1200	-3.694,1200	-18.376,77	-0,253
SAXO BANK	5766447327	Cumprare	29.12.2023	02.01.2024	2000000	1,107727	1,103650		-7.388,2300	-7.388,2300	-7.388,2300	-36.753,49	-0,506
SAXO BANK	5769114151	Cumprare	29.12.2023	02.01.2024	1000000	1,107727	1,103650		-3.694,1200	-3.694,1200	-3.694,1200	-18.376,77	-0,253
TOTAL										-14.776,4700	-14.776,4700	-73.507,03	-1,012

Contract EUR/RON- CITI 05.01.2024-233620003959.

Contraparte	CF	Tip contract	Data achizitiei	Data scadentei	Cantitate	Preț mediu vânzare / cumpărare	Cotare	Valoare marja	Profit/Pierdere totala	Valoare	Curs conversie in moneda fondului RON/EUR	Valoare in moneda fondului	Valoare actualizata curs BNR	Pondere in activul total al O.P.C.
						RON	RON	RON	RON	RON		EUR	RON	%
CITI BANK	233620003959	Vanzare	28.12.2023	05.01.2024	3000000	4,975618	4,975390		682,9800	682,9800	0,20102	137,2935	682,98	0,009
TOTAL									682,9800	682,9800		137,2935	682,98	0,009

3. Contracte pe diferență

Contract	Nr. contracte	Tip contract	Preț mediu vânzare / cumpărare	Cotare	Profit pozitii deschise	Curs valutar BNR USD/EUR	Profit pozitii deschise	Marja	Valoare	Valoare in moneda fondului	Valoare actualizata curs BNR	Pondere în activul total al O.P.C.
			USD	USD	USD		EUR	EUR	EUR	EUR	RON	%
PLTR:xnys.	12500	Cumparare	17,61	17,170000	-5.500,0000	0,90609	-4.983,4800	0,000000	-4.983,4800	-4.983,4800	-24.790,82	-0,341
PLTR:xnys.	6250	Cumparare	17,709101	17,170000	-3.369,3812	0,90609	-3.052,9500	0,000000	-3.052,9500	-3.052,9500	-15.187,21	-0,209
TOTAL					-8.869,3812		-8.036,4300	0,000000	-8.036,4300	-8.036,4300	-39.978,02	-0,550

Contract	Nr. contracte	Tip contract	Preț mediu vânzare / cumpărare	Cotare	Profit pozitii deschise	Curs valutar BNR USD/EUR	Profit pozitii deschise	Marja	Valoare	Valoare in moneda fondului	Valoare actualizata curs BNR	Pondere în activul total al O.P.C.
			JPY	JPY	JPY		EUR	EUR	EUR	EUR	RON	%
JP225.I.	3550	Cumparare	33595,0000	33.464,170000	-464.446,5000	0,00642	-2.983,4800	0,000000	-2.983,4800	-2.983,4800	-14.841,62	-0,204
TOTAL					-464.446,5000		-2.983,4800	0,000000	-2.983,4800	-2.983,4800	-14.841,62	-0,204

Contract	Nr. contracte	Tip contract	Preț mediu vânzare / cumpărare	Cotare	Profit pozitii deschise	Curs valutar BNR USD/EUR	Profit pozitii deschise	Marja	Valoare	Valoare in moneda fondului	Valoare actualizata curs BNR	Pondere în activul total al O.P.C.
			EUR	EUR	EUR		EUR	EUR	EUR	EUR	RON	%
GER40.I.	60	Cumparare	16707,30000	16.751,640000	2.660,4000	1,00000	2.660,4000	0,000000	2.660,4000	2.660,4000	13.234,43	0,182
TOTAL					2.660,4000		2.660,4000	0,000000	2.660,4000	2.660,4000	13.234,43	0,182

Contract	Nr. contracte	Tip contract	Preț mediu vânzare / cumpărare	Cotare	Profit pozitii deschise	Curs valutar BNR USD/EUR	Profit pozitii deschise	Marja	Valoare	Valoare in moneda fondului	Valoare actualizata curs BNR	Pondere în activul total al O.P.C.
			USD	USD	USD		EUR	EUR	EUR	EUR	RON	%
UA:xnys.	13000	Cumparare	8,4691	8,350000	-1.548,3000	0,90608	-1.402,8900	0,000000	-1.402,8900	-1.402,8900	-6.978,82	-0,096
TOTAL					-1.548,3000		-1.402,8900	0,000000	-1.402,8900	-1.402,8900	-6.978,82	-0,096

Contract	Nr. contracte	Tip contract	Preț mediu vânzare / cumpărare	Cotare	Profit pozitii deschise	Curs valutar BNR USD/EUR	Profit pozitii deschise	Marja	Valoare	Valoare in moneda fondului	Valoare actualizata curs BNR	Pondere în activul total al O.P.C.
			USD	USD	USD		EUR	EUR	EUR	EUR	RON	%
NVDA:xnas.	500	Cumparare	490,633	495,220000	2.293,5000	0,90609	2.078,1100	0,000000	2.078,1100	2.078,1100	10.337,77	0,142
TOTAL					2.293,5000		2.078,1100	0,000000	2.078,1100	2.078,1100	10.337,77	0,142

Contract	Nr. contracte	Tip contract	Preț mediu vânzare / cumpărare	Cotare	Profit pozitii deschise	Curs valutar BNR USD/EUR	Profit pozitii deschise	Marja	Valoare	Valoare in moneda fondului	Valoare actualizata curs BNR	Pondere în activul total al O.P.C.
			USD	USD	USD		EUR	EUR	EUR	EUR	RON	%
AMZN:xnas.A	1500	Cumparare	153,75000	151,940000	-2.715,0000	0,90609	-2.460,0300	0,000000	-2.460,0300	-2.460,0300	-12.237,67	-0,168
TOTAL					-2.715,0000		-2.460,0300	0,000000	-2.460,0300	-2.460,0300	-12.237,67	-0,168

XVI. Alte active

Moneda EUR.

Denumire	Valoare curenta	Valoare in moneda fondului	Valoare actualizata curs BNR	Pondere în activul total al O.P.C.
	EUR	EUR	RON	%
Sume in tranzit-dobanzi SAXOBANK	114,4300	114,4300	569,24	0,008
Sume virate la SAXOBANK	379,130,8700	379,130,8700	1.886,024,43	25,964
TOTAL	379.245,3000	379.245,3000	1.886.593,67	25,972

Moneda USD.

Denumire	Valoare curenta	Curs valutar BNR USD/EUR	Valoare in moneda fondului	Valoare actualizata curs BNR	Pondere in activul total al O.P.C.
	USD		EUR	RON	%
Sume virate la CITIBANK	439.175,1700	0,90380	396.926,5186	1.974.550,66	27,183
TOTAL	439.175,1700		396.926,5186	1.974.550,66	27,183

XVII. Cheltuieli

Moneda EUR.

Denumire	Valoare curenta	Valoare in moneda fondului	Valoare actualizata curs BNR
	EUR	EUR	RON
COMISION ADMINISTRARE	4.287,6824	4.287,6824	21.329,50
COMISION DEPOZITARE	425,1951	425,1951	2.115,18
COMISION ASF	111,4800	111,4800	554,57
Comision audit	208,2500	208,2500	1.035,96
TOTAL	5.032,6075	5.032,6075	25.035,21

Moneda RON.

Denumire	Valoare curenta	Curs valutar BNR RON/EUR	Valoare in moneda fondului	Valoare actualizata curs BNR
	RON		EUR	RON
COMISION CUSTODIE	192,7497	0,20102	38,7468	192,75
TOTAL	192,7497		38,7468	192,75

Indicatori /sume brute	Sume aferente activitatii desfasurate in anul supus raportarii (lei)	Sume platite efectiv in cursul anului supus raportarii (lei)	Sume de platit in cursul anului de raportarii (n+1) sau amanate (lei)	Numar beneficiari
1. Remuneratii acordate intregului personal SAI/AFIA (inclusiv functiile externalizate):	2.817.059,36	2.817.059,36	0,00	17
<i>Remuneratii fixe</i>	2.817.059,36	2.817.059,36	0,00	17
<i>Remuneratii variabile exceptand comisioanele de performanta, din care:</i>	0,00	0,00	0,00	-
- numerar	0,00	0,00	0,00	-
- alte forme(cu indicarea separata a fiecarei categorii)	0,00	0,00	0,00	-
2. Remuneratii acordate personalului identificat al SAI/AFIA (inclusiv functiile externalizate):	2.739.980,36	2.739.980,36	0,00	17
A. Membrii CA/CS, din care:	1.043.550,00	1.043.550,00	0,00	3
<i>Remuneratii fixe</i>	1.043.550,00	1.043.550,00	0,00	-
<i>Remuneratii variabile exceptand comisioanele de performanta, din care:</i>	0,00	0,00	0,00	-
- numerar	0,00	0,00	0,00	-
- alte forme(cu indicarea separata a fiecarei categorii)	0,00	0,00	0,00	-
B. Directori /membrii Directorat din care:	381.552,00	381.552,00	0,00	2
<i>Remuneratii fixe</i>	381.552,00	381.552,00	0,00	-
<i>Remuneratii variabile exceptand comisioanele de performanta, din care:</i>	0,00	0,00	0,00	-
- numerar	0,00	0,00	0,00	-
- alte forme	0,00	0,00	0,00	-
C. Functii cu atributii de control - functia de conformitate, persoana responsabila cu adminstrarea riscului, director financiar, audit intern, comitet de audit :	702.286,03	702.286,03	0,00	6
<i>Remuneratii fixe</i>	702.286,03	702.286,03	0,00	-
<i>Remuneratii variabile exceptand comisioanele de performanta, din care:</i>	0,00	0,00	0,00	-
- numerar	0,00	0,00	0,00	-
- alte forme	0,00	0,00	0,00	-
D. Alte functii decat cele indicate la lit. A-C de mai sus,incluse in categoria personalului identificat - reprezentant Back-office, analiza, departament IT	612.592,33	612.592,33	0,00	7
<i>Remuneratii fixe</i>	612.592,33	612.592,33	0,00	-
<i>Remuneratii variabile exceptand comisioanele de performanta, din care:</i>	0,00	0,00	0,00	-
- numerar	0,00	0,00	0,00	-
- alte forme	0,00	0,00	0,00	-