

BT Maxim
Raport
anual
2023



BT Asset Management S.A.I.[®]
Grupul Financiar Banca Transilvania

Prezentare BT Maxim

Fondurile deschise de investiții reprezintă o modalitate eficientă de plasare a sumelor disponibile, fiind accesibile oricărei persoane fizice sau juridice. Aceste fonduri colectează sume de la clienți și investesc în diverse instrumente financiare cum ar fi: acțiuni, obligațiuni, depozite sau certificate de trezorerie.

Fondurile deschise de investiții dețin o importanță majoră în economia țărilor dezvoltate, în special în America de Nord și Europa de Vest. Cu toate acestea, Europa Centrală și de Est înregistrează creșteri semnificative ale activelor aflate sub administrare și, implicit, o creștere a rolului fondurilor de investiții în dezvoltarea economică.

Prezentul Raport prezintă situația Fondului deschis de investiții BT Maxim („Fondul” sau ”BT Maxim”) la 31 decembrie 2023 și evoluția acestuia în decursul anului 2023. BT Maxim, administrat de către BT Asset Management SAI, este un fond deschis de investiții înființat prin Contractul de Societate Civilă din data de 23 mai 2005 și are o durată nelimitată. Fondul este deschis în mod nediscriminatoriu tuturor persoanelor fizice și juridice române și străine. Persoanele interesate devin investitori ai fondului BT Maxim după ce au luat la cunoștință de conținutul Prospectului de Emisiune, au fost de acord cu acesta și au achitat contravaloarea unităților de fond.

Fondul deschis de investiții BT Maxim, autorizat de către Comisia Națională a Valorilor Mobiliare (denumită și CNVM)-actualmente Autoritatea de Supraveghere Financiară (denumită și ASF) prin decizia nr. 1736/09.06.2005, este înscris în Registrul ASF/CNVM cu numărul CSC06FDIR/120022 din 09.06.2005 și este administrat de BT Asset Management SAI S.A. („Administrator”) – societate de administrare a investițiilor autorizată de CNVM prin decizia nr. 903/29.03.2005, număr de înregistrare în Registrul ASF/CNVM PJR05SAIR/120016 din 29.03.2005, respectiv autorizată în calitate de Administrator de Fonduri de Investiții Alternative prin Autorizația ASF nr. 30/01.02.2018, fiind înscrisă în Registrul ASF în această calitate cu numărul PJR07AFIAA/120003/01.02.2018.

Fondul deschis de investiții BT Maxim este operațional începând cu data de 22 august 2005.

Depozitarul activelor Fondului este societatea BRD-Groupe Societe Generale autorizată de către CNVM prin Decizia nr. 4338/09.12.2003, număr de înregistrare în Registrul ASF/CNVM PJR10DEPR/400007.

În afara societății de administrare BT Asset Management SAI, care efectuează distribuția unităților de fond la sediul propriu, unitățile de fond ale BT Maxim mai sunt distribuite prin sucursalele și agențiile Băncii Transilvania și prin intermediul platformelor de Internet Banking ale acesteia.

Scopul constituirii Fondului este acela al mobilizării resurselor financiare disponibile de la persoane fizice și juridice printr-o ofertă publică continuă de unități de fond și investirea acestor resurse preponderent în acțiuni ale societăților tranzacționate pe piețe reglementate, pe principiul administrării prudentiale, a diversificării și diminuării riscului, conform normelor ASF și a politicii de investiții a Fondului.

Pentru asigurarea lichidității pe termen scurt, BT Maxim poate realiza plasamente în instrumente cu venit fix sau în instrumente ale pieței monetare lichide.

În vederea îndeplinirii obiectivelor propuse, documentele constitutive ale BT Maxim impun plasamente de minim 85% din activele sale în (i) acțiuni înscrise sau tranzacționate pe o piață reglementată sau în cadrul altor sisteme de tranzacționare decât piețele reglementate, dintr-un stat membru, inclusiv în cadrul unui sistem alternativ de tranzacționare din România, sau admise la cota oficială a unei burse sau a unui sistem alternativ de tranzacționare dintr-un stat terț sau (ii) acțiuni nou emise care urmează să intre pe o piață reglementată sau în cadrul altor sisteme de tranzacționare decât piețele reglementate, dintr-un stat membru, inclusiv în cadrul unui sistem alternativ de tranzacționare din România, sau urmează să fie admise la cota oficială a unei burse sau a unui sistem alternativ de tranzacționare dintr-un stat terț. Alte plasamente pot fi reprezentate de certificate de depozit, obligațiuni emise de instituții de credit, obligațiuni corporative, obligațiuni și titluri de creanță emise sau garantate de administrația publică centrală și locală, contracte repo având ca suport astfel de active și depozite bancare.

Începând de la finele lunii noiembrie 2020, Fondul poate investi în valori mobiliare și instrumente ale pieței monetare admise la cota oficială a New York Stock Exchange – NYSE (www.nyse.com) și a Nasdaq (www.nasdaq.com) din Statele Unite ale Americii, respectiv a London Stock Exchange (www.londonstockexchange.com) din Regatul Unit al Marii Britanii.

În fiecare țară terță în care este autorizat să investească, Fondul poate plasa maximum 10% din activele sale totale.

BT Maxim nu poate investi mai mult de 5% din activele sale în valori mobiliare sau instrumente ale pieței monetare emise de același emitent, cu excepția situațiilor permise de cadrul legal aplicabil în vigoare și de Prospectul de Emisiune.

Începând cu data de 05.10.2023, prin investițiile sale, BT Maxim promovează, printre altele, caracteristici de mediu și sociale, cu condiția ca societățile în care se investește, în acest scop, să urmeze practici de bună guvernare. Investițiile care promovează caracteristici de mediu sau sociale, pot fi efectuate în acțiuni admise la tranzacționare și se vor încadra în limitele stabilite în prospectul de emisiune, fără a presupune investiții realizate exclusiv în scopul promovării caracteristicilor de mediu și sociale.

Datorită expunerii pe piața de capital, BT Maxim se adresează investitorilor dinamici, mai puțin conservatori și care optează pentru potențialul de creștere, dar sunt conștienți de riscurile existente în piața de capital.

Pentru o bună fructificare a investițiilor realizate, se recomandă plasarea capitalurilor disponibile pe o perioadă de minim 5 ani, recomandare menită să protejeze investitorii de potențialele scăderi ocazionale existente pe piața de capital. Având un portofoliu diversificat, BT Maxim permite, prin strategiile de investiții aplicate, reducerea riscului și maximizarea profitului clienților noștri. Cu toate acestea însă, nu există nici o asigurare că strategiile aplicate vor avea întotdeauna ca rezultat creșterea valorii activelor nete ale Fondului.

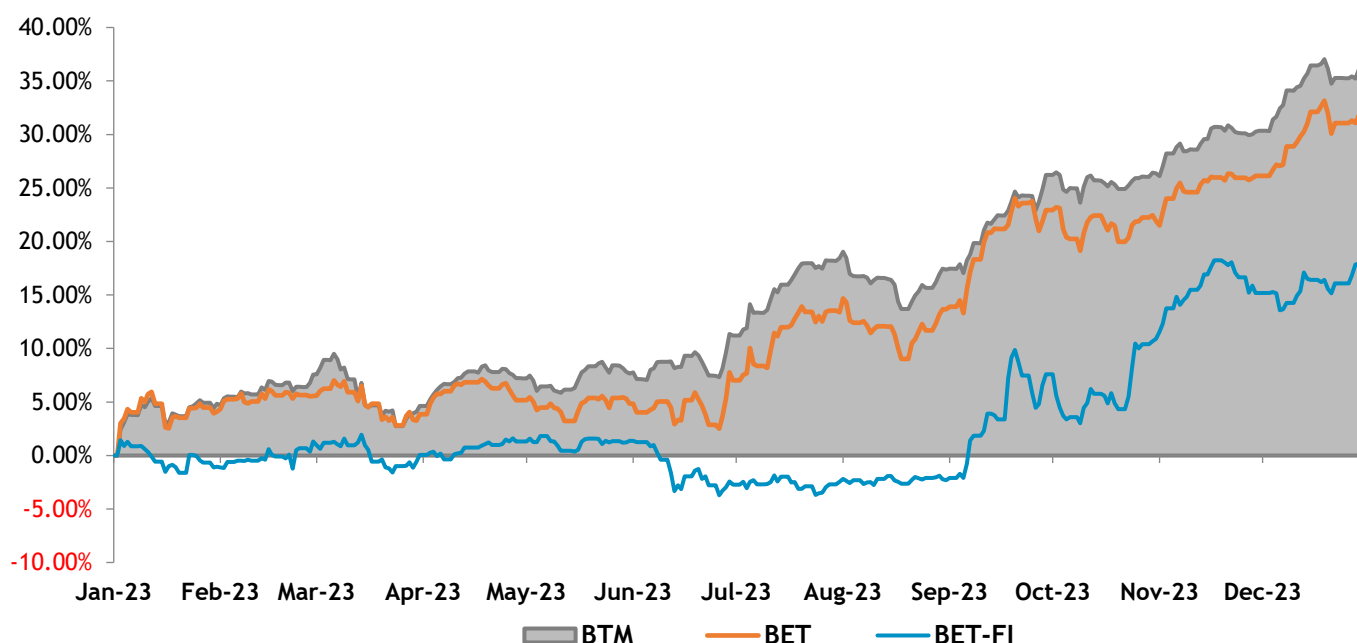
La achiziția unităților de fond, prețul de emisiune va fi plătit integral de către investitor. O persoană ce a cumpărat unități de fond devine investitor al Fondului în ziua lucrătoare următoare celei în care s-a făcut creditarea contului Fondului, iar prețul de emisiune luat în calcul este cel calculat pe baza activelor din ziua în care s-a făcut creditarea contului Fondului.

Procedura de subscriere nu se comisionază. Investitorii Fondului au libertatea de a se retrage la orice moment doresc și pot răscumpăra orice număr de unități de fond din cele deținute. Prețul de răscumpărare este prețul valabil pentru data depunerii cererii de răscumpărare și este format din valoarea unitară a activului net calculat de BT Asset Management SAI și certificat de Depozitar, pe baza activelor nete din ziua în care s-a înregistrat cererea de răscumpărare, din care se scad orice alte taxe legale. Începând cu data de 13.05.2023 la răscumpărarea unităților de fond nu se mai percepe comisioane de răscumpărare.

Randamentele trecute ale BT Maxim, evidențiate în continuarea prezentului material, nu reprezintă o garanție a câștigurilor viitoare.

Obiectivele BT Maxim

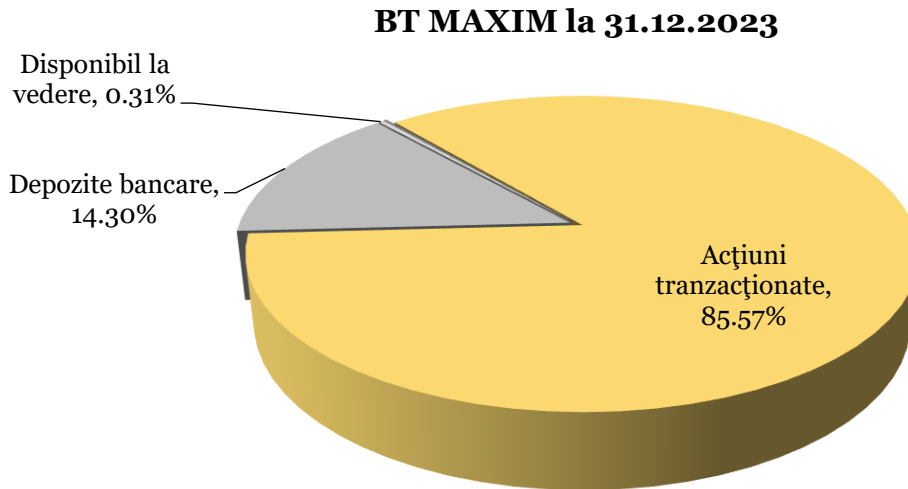
În conformitate cu Prospectul de emisiune, Fondul are ca obiectiv principal atragerea resurselor financiare disponibile de la persoane fizice și juridice printr-o ofertă publică continuă de unități de fond și investirea acestor resurse preponderent în acțiuni ale societăților tranzacționate pe piețe reglementate, pe principiul administrării prudentiale, a diversificării și diminuării riscului, conform reglementărilor ASF și a politicii de investiții a Fondului. Obiectivele Fondului sunt concretizate în creșterea valorii capitalului investit în vederea obținerii unei rentabilități superioare ratei inflației. Având în vedere expunerea portofoliului preponderent pe acțiunile lichide listate la Bursa de Valori București, ca termeni de comparație sunt utilizați doi din principalii indici care măsoară performanța titlurilor disponibile la BVB: BET (benchmark-ul pieței din România, format din 20 de companii) și BET-FI (benchmark pentru cele 5 SIF-uri și Fondul Proprietatea). Din graficul de mai jos se observă performanța unităților de fond BT Maxim care, de la începutul anului, au înregistrat un declin de 12.29%, față de scăderea de 1.54% a indicelui BET sau de -2.96% a indicelui BET-FI.

Performanța BT MAXIM (BTM) comparată cu indicii BET și BET-FI, în 2023**Strategia urmată de BT Asset Management SAI pentru atingerea obiectivelor Fondului**

Scopul Fondului este de a investi minim 85% din activele administrate în acțiuni tranzacționate, în special dintre cele cotate la Bursa de Valori București, tranzacțiile efectuate urmărind poziționarea portofoliului pe companii cu perspective pozitive. Astfel, la sfârșitul perioadei de raportare (31 decembrie 2023), portofoliul de acțiuni al Fondului era format din 27 de emitenți reprezentând în total 85,57% din activul fondului, primii 10 ca pondere în activul fondului fiind cei prezentați în tabelul de mai jos.

Emitent	Simbol	Număr acțiuni	Preț referință	Valoare actualizată (lei)	Pondere în activ
Banca Transilvania	TLV	981,876	24.26	23,820,311.76	8.83%
OMV Petrom SA	SNP	38,700,000	0.57	22,233,150.00	8.24%
BRD-Groupe Societe Generale	BRD	1,075,000	17.92	19,264,000.00	7.14%
Erste Group Bank AG	EBS	99,980	182.72	18,268,055.66	6.77%
S.N.G.N. Romgaz S.A.	SNG	313,000	50.10	15,681,300.00	5.81%
Electrica SA	EL	1,002,466	11.48	11,508,309.68	4.27%
Transelectrica	TEL	372,000	30.10	11,197,200.00	4.15%
Transport Trade Services SA	TTS	410,000	27.00	11,070,000.00	4.10%
Bursa de Valori Bucuresti	BVB	162,679	65.60	10,671,742.40	3.96%
Digi Communications N.V.	DIGI	240,000	44.00	10,560,000.00	3.91%
				154,274,070	57.19%

Plasamentele în obligațiuni municipale și depozite bancare au fost făcute având în vedere oportunitățile apărute în perioada de raportare. Și în viitor, activele Fondului vor fi alocate în funcție de oportunitățile din piață și în urma unei analize riguroase a acestora, pentru a obține o rentabilitate cât mai mare, componenta monetară a portofoliului asigurând lichiditatea Fondului.



Contextul de piață în perioada de raportare

Anul 2023 a fost un an bun pentru investițiile în acțiuni (S&P 500: +24%, STOXX 600: +13%) și în general pentru active riscante. La nivel de sectoare, topul creșterilor din SUA a venit din servicii de comunicații (+54%), tehnologie (+41%) și bunuri de consum discreționar (+41%) iar în Europa de la retail (+34%), tehnologie (+32%) și construcții (+31%). Cele mai slab performante sectoare din SUA au fost: utilități (-10%) și energie (-5%) iar în Europa, materii prime (-6%) și alimentar (-3%). Creșterile nu au fost susținute de evoluția profiturilor (profit pe acțiune S&P500 -1%, STOXX 600 +7%) ci au venit din expansiune de multiplii de evaluare. Și în România acțiunile au crescut mult (BET +32%). Listarea Hidroelectrică a dus la creșterea valorii de tranzacționare și la randamente ridicate pe multe dintre acțiunile de la BVB.

Piața de obligațiuni din SUA, a continuat să scadă până în Octombrie (randamentul oferit de titlurile cu maturitate de 10 ani a trecut temporar peste 5%, cel mai ridicat nivel din 2007). În perioada Octombrie - Decembrie, piața consideră că Banca Centrală Americană (FED) a ajuns la nivelul maxim de înăsprire a politicii monetare așadar, titlurile de stat au început să crească, iar randamentul oferit de acestea a scăzut până în zona de ~4%. Randamentele oferite de titlurile de stat din Germania au avut o evoluție asemănătoare, cu mențiunea că maximum înregistrat a fost de ~3%. Riscul de fragmentare a zonei euro (măsurat prin spreadul Germania/Italia) a scăzut de la ~210 pb la ~160 pb și e departe de zona considerată ca fiind de alarmă (~300 pb). O altă măsură a creșterii apetitului de risc este comprimarea spreadurilor între randamentele riscante și cele considerate fără risc, atât în dolari cât și în euro.

Macro zona EURO:

Economia zonei Euro a stagnat în 2023, cu o evoluție mai slabă în semestrul 2. Prețurile la energie au continuat să scadă în a doua jumătate a anului dar chiar și așa au rămas semnificativ mai mari decât cele de până în 2020, lucru care ridică probleme de competitivitate (ex: industria chimică). Încetinirea economică din China, al treilea partener de export al Europei, a fost un alt factor negativ pentru economie.

Inflația a încetinit puternic de la 9.2% la final de 2022 la 2.9% la final de 2023. BCE a majorat dobânda de referință până la 4.5% (+250 pb în 2023 și respectiv +450 pb în mai puțin de 2 ani). Piața se așteaptă ca BCE să devină mai puțin restrictivă și să reducă dobânda de referință de la jumătatea anului. Ritmul de creștere a creditării a încetinit puternic : de la 3.8% la 0.1% pentru persoane fizice și de la 6.4% la 0.5% la persoane juridice. Profitabilitatea băncilor a crescut susținută de marjele de dobândă mai mari și de un cost al riscului relativ mic.

Macro SUA:

Putem spune că economia SUA a mers relativ bine în 2023 (+2.5%) ținând cont de premisele defavorabile de la final de 2022 (inflație ridicată; cel mai agresiv ciclu de întărire a politicii monetare din ultimele decenii era în derulare; riscul geopolitic). Evoluția este cu atât mai bună cu cât o raportăm la performanța din alte țări (Japonia +1.9%, Marea Britanie -0.2%, zona Euro +0.4%). Consumul populației a fost robust susținut de procesul dezinflaționist și de creșterea salariilor. Inflația s-a înjumătățit (de la 6.5% la final de 2022 la 3.4% la final de 2023) dar scăderea către ținta FED (2%) s-a oprit în ultimele luni și evoluția recentă sugerează în cel mai bun caz un progres lent.

Piața muncii a oferit susținere pentru economie: rata șomajului rămâne mică raportat la istoric (3.7% la final de 2023 vs 5.6% media din ultimii 30 ani) iar câștigul salarial a crescut cu 4.2% anual (peste inflație). În aceste condiții, FED a urcat dobânda de referință la 5.5% (vs 4.5% la final de 2022) și se pregătește să reducă dobânda în 2024. Piața a observat că inflația scade greu și și-a redus estimările de tăieri de dobândă din 2024 de la 6-7 câte vedea la începutul anului 2023 la 2-3 la final de an.

Creșterea dobânzilor din ultimii 2 ani a produs primele victime în sistemul bancar (Silicon Valley Bank a fost cea mai importantă) și nu e de neglijat impactul pe real estate-ul comercial (unde pe lângă creșterea costului de refinanțare gradul de ocupare s-a redus după Covid). Politica fiscală a rămas extrem de relaxată (deficit de USD 1.7 trilioane în 2023; aprox 6.5% din PIB) și e destul de dificil de menținut pe termen lung, dar miza extrem de ridicată a alegerilor din 2024 face improbabilă creșterea disciplinei fiscale pe termen scurt.

Macro România:

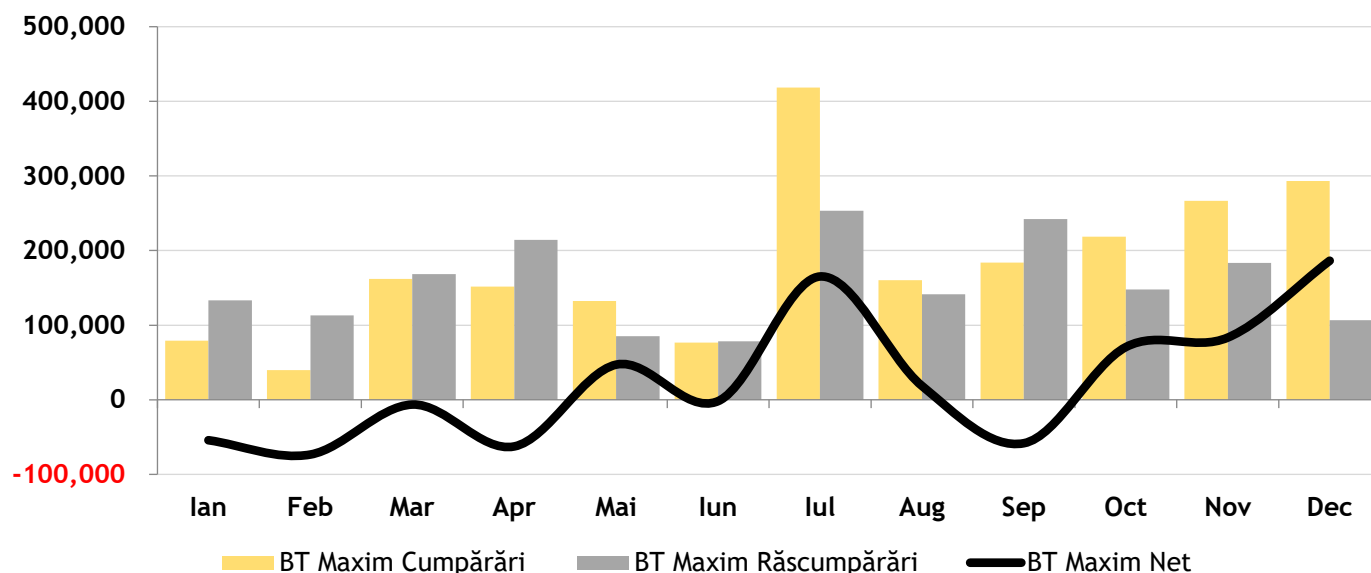
Economia României a crescut cu 2.1% în 2023, performanța bună venind din consumul populației și din investiții. Industria a evoluat modest (aport -0.5%; impact negativ dinspre zona euro) iar construcțiile au contribuit cu +0.8%. Inflația a scăzut de la 16.4% la final de 2022 la 6.6% la final de 2023 dar încă se menține în afara intervalului țintă BNR

(2.5% +/- 1pp). BNR a crescut dobânda de referință la 7% în ianuarie 2023 și a menținut-o neschimbată în restul anului. Surplusul de lichiditate din piața interbancară a crescut semnificativ (de la 10 mld la 45 mld lei) fapt care a dus la scăderea dobânzilor (ROBOR 3 luni a încheiat anul la ~6.2% adică a scăzut cu ~140 puncte de baza). Creditul acordat sectorului privat a crescut modest (+6.4%) probabil și ca efect al creșterii dobânzilor. Deficitul bugetar (5.68%) continuă să fie un element de risc pentru economie și va trebui gestionat prudent în următorii ani. Cursul de schimb s-a menținut relativ stabil (depreciere a leului de doar ~1%) în condițiile în care rezervele valutare au crescut cu EUR 13.2 mld (+30%).

Evoluția activelor nete, a numărului unităților de fond și a valorii unitare a activului net în anul 2023

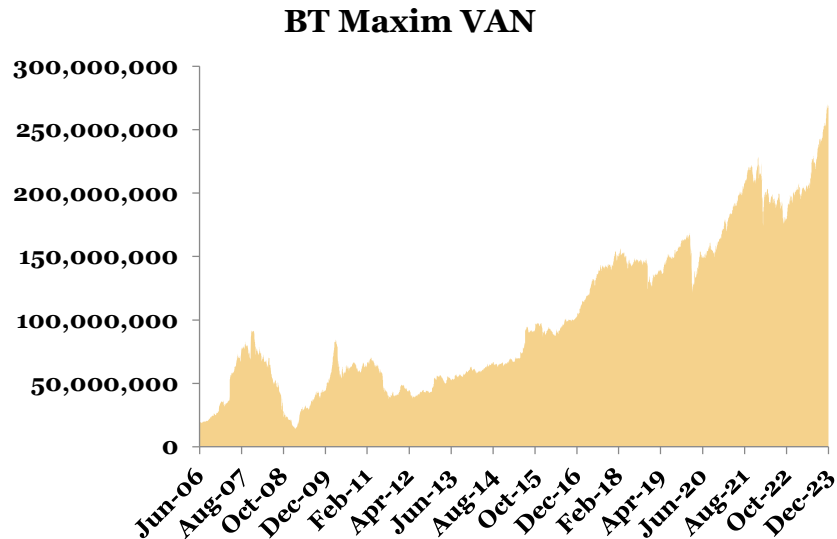
Activul net¹ al BT Maxim la data de 31 decembrie 2023 a fost de 269,040,276.35 RON, în creștere cu 39.84% față de activul net al Fondului la 31 decembrie 2022 (192,393,964.09). Numărul de unități de fond în circulație la data de 31 decembrie 2023 a fost de 11,691,600.98 față de 11,376,953.47 la 31 decembrie 2022, reprezentând o creștere de 2.8%.

În 2023, volumul total al cumpărărilor de unități de fond la BT Maxim a fost de 2,183,056.43 unități în valoare totală de 43,788,862.94 RON, iar volumul total al răscumpărărilor a fost de 1,868,408.92 unități în valoare totală de 36,621,997.03 RON, rezultând un volum al intrarilor nete de 314,647.51 unități de fond în valoare de 7,166,865.91 RON. Graficul de mai jos prezintă evoluția lunară a cumpărărilor/răscumpărărilor de unități de fond în perioada raportată.

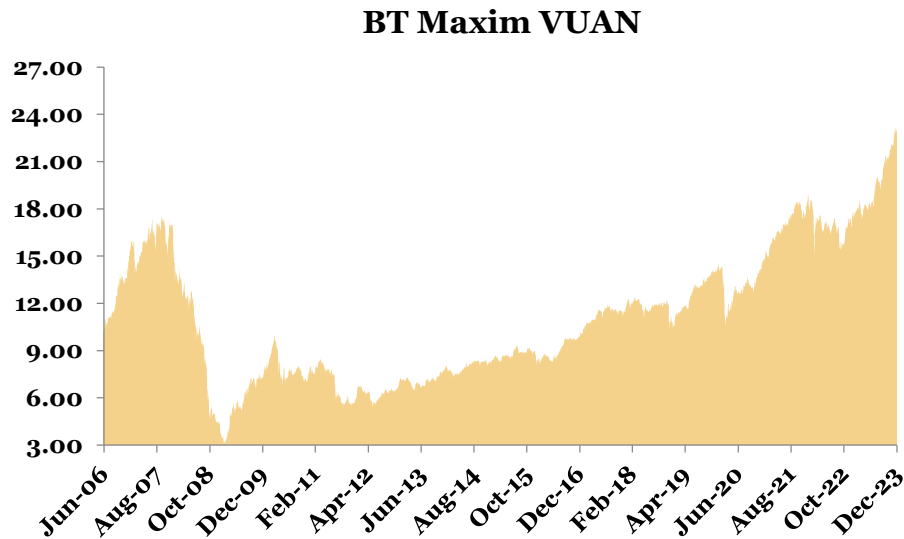


¹ Raportul cuprinde valori rezultate (VAN, VUAN) din aplicarea prevederilor Prospectului de emisiune al Fondului și a reglementărilor ASF aplicabile, în vigoare. Ca urmare a introducerii Normei ASF nr. 39/2015, începând cu anul 2015 întocmirea situațiilor financiare ale Fondului se face cu respectarea Standardelor Internaționale de Raportare Financiară (IFRS). Prin aplicarea regulilor de evaluare a activelor Fondului în baza Regulamentului ASF nr. 9/2014, respectiv în baza IFRS, pot rezulta diferențe. Subscrierea și răscumpărarea unităților de fond de către investitorii Fondului se realizează întotdeauna la valoarea unitară a activului net a acestuia, calculată pe baza prevederilor reglementărilor ASF.

Evoluția valorii activelor nete¹ de la lansarea Fondului până la sfârșitul perioadei de raportare este prezentată în graficul de mai jos:



Evoluția valorii unitare a activelor nete¹ de la lansarea Fondului până la sfârșitul perioadei de raportare este prezentată în graficul de mai jos:



La data de 31 decembrie 2023, valoarea unitară a activului net calculată în baza prevederilor reglementărilor ASF în vigoare, coroborat cu cele ale documentelor constitutive ale Fondului, a fost de 23.011 RON.

La aceeași dată, valoarea unitară a activului net rezultată în urma aplicării Standardelor Internaționale de Raportare Financiară, ca urmare a prevederilor Normei ASF nr. 39/2015, a fost de 23.010 RON.

Date financiare în perioada de raportare¹ (standarde IFRS)

BT Maxim a realizat în perioada de raportare venituri totale din activitatea curentă de 79,311,231.94 RON. Venitul net al investiției, respectiv rezultatul exercițiului, după deducerea cheltuielilor Fondului, a fost de 69,472,339.01 RON. În perioada raportată, valoarea totală a comisionului cuvenit societății de administrare a fost de 6,642,227.84 RON, respectiv valoarea totală a comisionului cuvenit depozitarului Fondului a fost de 270,646.15 RON.

Valoarea contului de capital la sfârșitul perioadei de raportare a fost de 116,916,006.18 RON, corespunzătoare numărului de unități de fond emise și aflate în circulație, iar primele de emisiune corespunzătoare acestora au fost de 152,128,843.57 RON.

Remunerații**BT Asset Management SAI - Remunerație platită în anul financiar 2023**

În anul 2016, Administratorul a implementat Politica de remunerare, conformă cu prevederile Legii 74/2015 a OUG 32/2012 și a Ghidurilor ESMA privind politicile solide de remunerare în conformitate cu Directiva OPCVM și DAFIA, fiind armonizată și la cerințele politicii Grupului Banca Transilvania. Prevederile Politicii de remunerare a Administratorului (acordarea a minim 50% din remunerația variabilă în unități de fond ale fondurilor administrate) care derivă exclusiv din cerințele legale specifice (Legea nr. 74/2015, OUG32/2012, Ghiduri ESMA privind politicile solide de remunerare în conformitate cu Directiva OPCVM și DAFIA) - sunt aplicabile începând cu remunerația variabilă aferentă anului 2017.

Fondul nu plătește comisioane de performanță salariaților BT Asset Management SAI. Quantumul total al remunerațiilor pentru exercițiul financiar 2023, defalcat în remunerații fixe și remunerații variabile, plătite de Administrator personalului sau și numărul beneficiarilor este prezentată în cele ce urmează:

Indicatori/sume brute	Sume aferente activității desfășurate în anul supus raportării (n) (lei)	Sume plătite efectiv în cursul anului supus raportării (n) (lei)	Sume de plătit în cursul anului de transmitere a raportării (n+1) sau amânate* (lei)	Număr beneficiari
1. Remunerații acordate întregului personal SAI/AFIA (inclusiv funcțiile externalizate)	7,634,737	8,804,744	116,134	51
Remunerații fixe	7,162,289	7,162,289		51
Remunerații variabile exceptând comisioanele de performanță, din care:	472,448	1,642,455		39
numerar	374,151	1,033,153		39
alte forme (unitati de fond, avantaj salarial in natura)	98,297	609,302	116,134	18
Remunerații variabile reprezentând comisioane de performanță	0	0		0

2. Remunerații acordate personalului identificat al SAI/AFIA** (inclusiv funcțiile externalizate)	4,801,549	5,706,382	116,134	20
A. Membri CA/CS, din care	166,726	166,726		4
Remunerații fixe	166,726	166,726		4
Remunerații variabile exceptând comisioanele de performanță , din care:				
- numerar	0	0		0
alte forme (cu indicarea separată a fiecărei categorii)	0	0		0
Remunerații variabile reprezentând comisioane de performanță	0	0		0
B. Directori/membri Directorat, din care:	1,384,964	1,784,099	116,134	3
Remunerații fixe	1,284,008	1,284,008		3
Remunerații variabile exceptând comisioanele de performanță , din care:				
- numerar	100,956	500,091	116,134	3
alte forme (unitati de fond, avantaj salarial in natura)	2,659	251,375		3
Remunerații variabile reprezentând comisioane de performanță	98,297	248,716	116,134	3
	0	0		0

Indicatori/sume brute	Sume aferente activității desfășurate în anul supus raportării (n) (lei)	Sume plătite efectiv în cursul anului supus raportării (n) (lei)	Sume de plătit în cursul anului de transmitere a raportării (n+1) sau amânate* (lei)	Număr beneficiari
C. Funcții cu atribuții de control (cu indicarea expresă a tuturor funcțiilor incluse în această categorie) ***	1,119,912	1,297,064		5
Remunerații fixe	1,037,213	1,037,213		5
Remunerații variabile exceptând comisioanele de performanță , din care:				
- numerar	82,699	259,851		4
alte forme (unitati de fond)	82,699	152,606		4
Remunerații variabile reprezentând comisioane de performanță	0	107,245		4
	0	0		0
D. Alte funcții decât cele indicate la lit. A-C de mai sus, incluse in categoria personalului identificat (cu indicarea expresă a tuturor	2,129,947	2,458,493		8

funcțiilor incluse în această categorie)****			
Remunerații fixe	1,982,809	1,982,809	8
Remunerații variabile exceptând comisioanele de performanță , din care:	147,138	475,684	8
- numerar	147,138	273,256	8
alte forme (unitati de fond)	0	202,428	8
Remunerații variabile reprezentând comisioane de performanță.	0	0	0

Funcțiile cu atribuții de control, prezentate în secțiunea C de mai sus, sunt:

- ✓ Director economic
- ✓ Ofițer de conformitate
- ✓ Administrator risc
- ✓ Auditor intern

Alte funcții decât cele indicate la lit. A-C de mai sus, incluse în categoria personalului identificat, prezentate în secțiunea D de mai sus, sunt:

- ✓ Director marketing și vânzări
- ✓ Director direcție operațiuni
- ✓ Director analiză și management active
- ✓ Director dezvoltare digitală
- ✓ Manager tehnologia informațiilor și comunicații
- ✓ Manager fond

Politica de remunerare a BT Asset Management SAI S.A. este elaborată având ca obiective principale reglementarea principiilor ce guvernează remunerarea angajaților societății, inclusiv pentru acele categorii de personal ale căror activități profesionale au un impact semnificativ asupra profilului de risc al societății sau al fondurilor de investiții administrate, respectiv aplicarea unor practici de remunerare care promovează și sunt compatibile cu o administrare solidă și eficace a riscurilor, care nu încurajează asumarea unor riscuri excesive, care nu sunt incompatibile cu prevederile documentelor constitutive ale fondurilor de investiții administrate și nu afectează obligația societății de a acționa în interesul investitorilor acestora.

Principiile Politicii de remunerare sunt revizuite, analizate și avizate cel puțin anual de către Comitetul de Remunerare și Nominalizare, asigurându-se astfel că acestea (i)previn acordarea de stimulente care ar putea conduce la o asumare excesivă a riscurilor respectiv (ii)corespund cu strategia de afaceri, obiectivele, valorile și interesele pe termen lung ale BT Asset Management SAI S.A și ale Grupului Financiar Banca Transilvania.

Comitetul de Remunerare și Nominalizare este numit de către Consiliul de Administrație al BT Asset Management SAI S.A și este format din minim 3 membri neexecutivi ai structurii de conducere ai societății.

Modificarea Politicii de remunerare se efectuează cu respectarea principiilor ce derivă din apartenența la Grupul Financiar Banca Transilvania și este aprobată de către Consiliul de Administrație al societății.

Criteriile² în baza cărora se efectuează evaluarea acordării de prime periodice (performanța anuală, performanța pe termen scurt, proiecte speciale) sunt, de asemenea, revizuite și aprobate anual de către Comitetul de Remunerare și Nominalizare.

Anual sunt aprobate criteriile cantitative/calitative astfel:

- a) criteriile de performanță pe termen scurt - de către Comitetul de Remunerare și Nominalizare ;
- b) criteriile colective de performanță anuală a Conducerii executive – de către Consiliul de Administrație
- c) criteriile colective de performanță anuală a celorlalți angajați – de către Comitetul de Remunerare și Nominalizare ;

Politicile și practicile de remunerare se aplică tuturor angajaților BT Asset Management SAI S.A.

Remunerația anuală a angajaților BT Asset Management SAI S.A. are două componente:

- (i) componentă fixă : salariul de bază, indemnizațiile, tichete de masă acordate conform prevederilor legale și ale Contractului Colectiv de Muncă, primă de vacanță (o singură dată pe an), pensie³ facultativă privată (pilon III), asigurare medicala în funcție de opțiunea angajaților⁴

(ii) componentă variabilă, structurată astfel:

- a) *Componentă variabilă standard*
- b) *Prime anuale de performanță*
- c) *Prime periodice pentru atingerea/depășirea obiectivelor pe termen scurt*
- d) *Prime pentru proiecte speciale*
- e) *componentă variabilă extraordinară*

În cadrul ședințelor desfășurate în cursul anului 2023, Comitetul de Remunerare și Nominalizare a analizat și avizat Politica de remunerare, în versiunile modificate / actualizate în cursul anului 2023. Modificările intervenite în cursul anului 2023 au vizat alinierea la prevederile Grupului Financiar BT.

Sumarul Politicii de remunerare este publicat pe pagina de internet a BT Asset Management SAI S.A.

Pe parcursul anului 2023, Comitetul de Remunerare și Nominalizare nu a sesizat nereguli în elaborarea sau aplicarea Politicii de remunerare în cadrul BT Asset Management SAI S.A.

Ca urmare a apartenenței la Grupul Financiar BT, punerea în aplicare a Politicii de remunerare a BT Asset Management SAI S.A. face obiectul anual al unei evaluări independente din partea Direcției de Audit a Băncii Transilvania.

Informații privind tranzacțiile incidente prevederilor Regulamentului (UE) nr. 2365/2015

În decursul anului 2023, BT Maxim nu a efectuat tranzacții cu instrumente financiare de tipul contractelor repo și nu a efectuat operațiuni de finanțare a Fondului prin instrumente financiare în sensul prevederilor Regulamentului UE nr. 2365/2015.

² Începând din anul 2018, acestea sunt notificate Autorității de Supraveghere Financiară

³ Pensia facultativă privată a fost acordată începând cu anul 2017

⁴ Începând cu luna decembrie 2020

Conflictul de interese

În decursul anului 2023, tipurile de activitate de administrare a portofoliului colectiv: (i) administrarea investițiilor/ administrarea portofoliului, (ii) administrarea riscurilor, (iii) desfășurarea de alte activități precum: servicii juridice și de contabilitate aferente administrării de portofolii/servicii juridice și de contabilitate, cereri de informare ale clienților/ din partea clienților; evaluarea portofoliului și determinarea valorii titlurilor de participare, inclusiv aspectele fiscale/evaluarea și stabilirea prețului, inclusiv returnări de taxe; monitorizarea conformității cu reglementările în vigoare/controlul respectării legislației aplicabile; menținerea unui registru al deținătorilor de titluri de participare; distribuția veniturilor; emiterea și răscumpărarea titlurilor de participare; ținerea evidențelor; (iv) marketing și distribuție/distribuire; (v) activități legate de activele Fondului și anume servicii necesare pentru îndeplinirea atribuțiilor de administrare ale societății de administrare, precum și alte servicii legate de administrarea fondurilor de investiții alternative și a societăților și a altor active în care a investit, nu au fost afectate de conflicte de interese.

Fondul nu are dețineri, directe sau indirecte, de acțiuni, obligațiuni necotate sau orice alte instrumente financiare necotate emise de societăți cu care societatea de administrare se află în relații de afaceri sau în raporturi juridice pecuniare. De asemenea, nu s-au materializat situații de conflict de interese prin efectuarea de tranzacții între Fond și societăți cu care societatea de administrare, directorii, administratorii sau angajații acesteia au deja relații de afaceri sau se află în raporturi juridice pecuniare.

Diverse

În cursul semestrului 1, investitorii fondului au fost informați prin Nota de Informare din data de 03.05.2023 referitor la faptul că, prin Autorizația ASF nr.60/24.04.2023 au fost autorizate

- A. Modificările documentelor constitutive – Prospect de emisiune – ca urmare a introducerii posibilității de a semna formularele de operațiuni și cu semnătură electronică SMS-OTP, respectiv
- B. Modificările documentelor constitutive – Prospect de emisiune, Reguli - ca urmare a eliminării comisionului de răscumpărare anticipată

În cursul semestrului 2, investitorii Fondului au fost informați prin Nota de Informare din data de 08.01.2023 referitor la actualizarea documentelor constitutive ale Fondului ca urmare a modificării structurii conducerii executive a BT Asset Management SAI. Componenta conducerii executive a societății de administrare a fost aprobată de către ASF prin Autorizația nr.221/15.10.2021.

Prin Nota de Informare din data de 25.09.2023 investitorii Fondului au fost informați referitor la faptul că, prin Autorizația ASF nr.135/22.09.2023 au fost autorizate Modificările documentelor constitutive – Prospect de emisiune, Reguli, Contract societate - ale Fondului, ca urmare a:

- Modificării adresabilității fondului în sensul stabilirii unor criterii de acceptare a investitorilor
- Prevederii unei sume minime pentru investiția inițială
- Completării privind plata de răscumpărări în cazul în care investitorul nu mai deține cont la Banca

Transilvania

- Eliminării acceptării de împuterniciți pe conturile de investiție
- Actualizării prevederilor referitoare la riscul de durabilitate, în conformitate cu Art.6 din reg. Reg. UE 2088/2019
- Actualizării prevederilor privind neluarea în considerare a efectelor negative ale deciziilor de investiții asupra factorilor de durabilitate, consecință a publicării Reg. UE 1288/2022
- Actualizare termeni conform cadru legal aplicabil
- Corecție erori materiale

De asemenea, investitorii Fondului au fost informați prin Nota de Informare din data de 29.09.2023 referitor la actualizarea documentelor constitutive - Prospect de emisiune – ca urmare a :

- modificării componenței consiliului de administrație al BT Asset Management SAI SA (autorizată de către Autoritatea de Supraveghere Financiară, prin Autorizația ASF nr.137/25.09.2023), astfel:
 - RUNCAN Luminița Delia
 - ILAȘ Ioana Mihaela
 - NISTOR Ioan-Alin
- modificării componenței Comitetului de Remunerare și Nominalizare, consecință a modificării
 - de la punctul (i)
- menționarea persoanei care a fost numită în calitate de înlocuitor ai directorilor, membri ai conducerii executive, dl.VUȘCAN ADRIAN RADU
- modificării auditorului financiar al fondului, noul auditor fiind DELLOITTE AUDIT S.R.L.
- modificarea detalierei activităților desfășurate de Directorul General al BT Asset Management SAI, ca urmare a modificărilor în structura organizatorică a societății.

Acțiuni întreprinse în cadrul AGOA/AGEA a companiilor din portofoliul entităților administrate:

În cursul anului 2023, BT Asset Management SAI a participat și exercitat dreptul de vot pentru emitenții din portofoliul FDI BT Maxim: Alro SA, Antibiotice SA, Aquila Part Prod Com, BRD -Group Societe Generale, Arobs Transilvania Software, Transilvania Investments, Evergent Investments, Conpet SA, OMV Petrom, SN Nuclearelectrica, SN Romgaz, Transgaz S.A., Banca Transilvania, Electrica SA, Bursa de Valori Bucuresti SA, Fondul Proprietatea, THR Marea Neagra, One United Properties, Transport Trade Services, Sphera Francise Group, Transelectrica S.A, Purcari Wineries Public Company Limited.

Modalitatea și procedura de vot au fost discutate în cadrul Comitetului de Investiții, votul fiind exercitat prin corespondență. Voturile au fost exprimate cu luarea în considerare atât a intereselor investitorilor fondului, cât și a emitenților în cauză.

Evenimente ulterioare datei de 31 decembrie 2023

Fără evenimente ulterioare notabile începând cu 31.12.2023 și până la data acestui raport.

BT Asset Management SAI S.A.

DASCAL Dan,

Director General

A handwritten signature in blue ink, consisting of several loops and a long diagonal stroke extending upwards and to the right.

BT Maxim – Raport anual 2023

Fondul deschis de investitii BT Maxim: Situația activelor și obligațiilor la 31/12/2023

Nr.	Denumire element	Inceputul perioadei de raportare 12/31/2022				Sfarsitul perioadei de raportare 12/31/2023				Diferente lei [2]-[1]
		% din activul net	% din activul total	Valuta	lei [1]	% din activul net	% din activul total	Valuta	lei [2]	
I.	TOTAL ACTIVE	100.28%	100.00%		192,936,346.45	100.27%	100.00%		269,770,811.12	76,834,464.67
1	Valori mobiliare si instrumente ale pietei monetare din care:	87.05%	86.80%		167,476,417.61	85.81%	85.58%		230,859,205.83	63,382,788.22
1.1	Valori mobiliare si instrumente ale pietei monetare admise sau tranzactionate pe o piata reglementata sau un sistem alternativ de tranzactionare din Romania, din care:	79.36%	79.14%		152,686,646.16	79.02%	78.80%		212,591,150.17	59,904,504.01
1.1.1	- actiuni, tranzactionate in ultimele 30 zile de tranzactionare	79.35%	79.13%		152,665,574.72	79.01%	78.80%		212,578,477.90	59,912,903.18
1.1.2	- actiuni netranzactionate in ultimele 30 de zile de tranzactionare	0.00%	0.00%		0.00	0.00%	0.00%		0.00	0.00
1.1.3	- drepturi de preferinta/alocare	0.00%	0.00%		0.00	0.00%	0.00%		0.00	0.00
1.1.4	- alte valori mobiliare asimilate acestora	0.00%	0.00%		0.00	0.00%	0.00%		0.00	0.00
1.1.5	- obligatiuni din care:	0.01%	0.01%		21,071.44	0.00%	0.00%		12,672.27	-8,399.17
	- Obligatiuni emise de Administratia Publica Centrala	0.00%	0.00%		0.00	0.00%	0.00%		0.00	0.00
	- Obligatiuni emise de Administratia Publica Locala	0.01%	0.01%		21,071.44	0.00%	0.00%		12,672.27	-8,399.17
	- Obligatiuni Corporative	0.00%	0.00%		0.00	0.00%	0.00%		0.00	0.00
1.1.6	- alte titluri de creanta	0.00%	0.00%		0.00	0.00%	0.00%		0.00	0.00
1.1.7	- alte valori mobiliare instrumente ale pietei monetare din care:	0.00%	0.00%		0.00	0.00%	0.00%		0.00	0.00
	- Titluri de stat	0.00%	0.00%		0.00	0.00%	0.00%		0.00	0.00
	- Certificate de Depozit	0.00%	0.00%		0.00	0.00%	0.00%		0.00	0.00
1.2	Valori mobiliare si instrumente ale pietei monetare admise sau tranzactionate pe o piata reglementata sau un sistem alternativ de tranzactionare din stat membru, din care:	7.69%	7.67%		14,789,771.45	6.79%	6.77%		18,268,055.66	3,478,284.21
1.2.1	- actiuni, tranzactionate in ultimele 30 zile de tranzactionare	7.69%	7.67%		14,789,771.45	6.79%	6.77%		18,268,055.66	3,478,284.21
1.2.2	- actiuni netranzactionate in ultimele 30 de zile de tranzactionare	0.00%	0.00%		0.00	0.00%	0.00%		0.00	0.00
1.2.3	- drepturi de preferinta/alocare	0.00%	0.00%		0.00	0.00%	0.00%		0.00	0.00
1.2.4	- alte valori mobiliare asimilate acestora	0.00%	0.00%		0.00	0.00%	0.00%		0.00	0.00
1.2.5	- obligatiuni	0.00%	0.00%		0.00	0.00%	0.00%		0.00	0.00
	- Obligatiuni emise de Administratia Publica Centrala	0.00%	0.00%		0.00	0.00%	0.00%		0.00	0.00
	- Obligatiuni emise de Administratia Publica Locala	0.00%	0.00%		0.00	0.00%	0.00%		0.00	0.00
	- Obligatiuni Corporative	0.00%	0.00%		0.00	0.00%	0.00%		0.00	0.00
1.2.6	- alte titluri de creanta	0.00%	0.00%		0.00	0.00%	0.00%		0.00	0.00
1.2.7	- alte valori mobiliare instrumente ale pietei monetare	0.00%	0.00%		0.00	0.00%	0.00%		0.00	0.00
	- Titluri de stat	0.00%	0.00%		0.00	0.00%	0.00%		0.00	0.00
	- Certificate de Depozit	0.00%	0.00%		0.00	0.00%	0.00%		0.00	0.00
1.3	Valori mobiliare si instrumente ale pietei monetare admise la cota oficiala a unei burse din stat tert sau negociate pe o alta piata reglementata sau un sistem alternativ de tranzactionare dintr-un stat tert care opereaza in mod regulat si este recunoscuta si deschisa publicului, aprobata de ASF, din care:	0.00%	0.00%		0.00	0.00%	0.00%		0.00	0.00
1.3.1	- actiuni, tranzactionate in ultimele 30 zile de tranzactionare	0.00%	0.00%		0.00	0.00%	0.00%		0.00	0.00
1.3.2	- actiuni netranzactionate in ultimele 30 de zile de tranzactionare	0.00%	0.00%		0.00	0.00%	0.00%		0.00	0.00
1.3.3	- drepturi de preferinta/alocare	0.00%	0.00%		0.00	0.00%	0.00%		0.00	0.00
1.3.4	- alte valori mobiliare asimilate acestora	0.00%	0.00%		0.00	0.00%	0.00%		0.00	0.00
1.3.5	- obligatiuni	0.00%	0.00%		0.00	0.00%	0.00%		0.00	0.00
	- Obligatiuni emise de Administratia Publica Centrala	0.00%	0.00%		0.00	0.00%	0.00%		0.00	0.00

BT Maxim – Raport anual 2023

	- Obligatiuni emise de Administratia Publica Locala	0.00%	0.00%	0.00	0.00%	0.00%	0.00	0.00
	- Obligatiuni Corporative	0.00%	0.00%	0.00	0.00%	0.00%	0.00	0.00
1.3.6.	- alte titluri de creanta	0.00%	0.00%	0.00	0.00%	0.00%	0.00	0.00
1.3.7.	- alte valori mobiliare instrumente ale pietei monetare	0.00%	0.00%	0.00	0.00%	0.00%	0.00	0.00
	- Titluri de stat	0.00%	0.00%	0.00	0.00%	0.00%	0.00	0.00
	- Certificate de Depozit	0.00%	0.00%	0.00	0.00%	0.00%	0.00	0.00
2	Valori mobiliare nou emise din care:	0.00%	0.00%	0.00	0.00%	0.00%	0.00	0.00
2.1	- actiuni	0.00%	0.00%	0.00	0.00%	0.00%	0.00	0.00
2.2	- obligatiuni	0.00%	0.00%	0.00	0.00%	0.00%	0.00	0.00
2.3.	- drepturi de preferinta (ulterior inregistrarii anterior tranzactionarii)	0.00%	0.00%	0.00	0.00%	0.00%	0.00	0.00
3	Alte valori mobiliare si instrumente ale pietei monetare mentionate la art.83 alin.(1) lit.a) din O.U.G. nr.32/2012 din care:	0.00%	0.00%	0.00	0.00%	0.00%	0.00	0.00
3.1	Valori mobiliare netranzactionate din care:	0.00%	0.00%	0.00	0.00%	0.00%	0.00	0.00
3.1.1	- Actiuni	0.00%	0.00%	0.00	0.00%	0.00%	0.00	0.00
3.1.2	- Obligatiuni emise de Administratia Publica Centrala	0.00%	0.00%	0.00	0.00%	0.00%	0.00	0.00
3.1.3.	- Obligatiuni emise de Administratia Publica Locala	0.00%	0.00%	0.00	0.00%	0.00%	0.00	0.00
3.1.4.	- Obligatiuni Corporative	0.00%	0.00%	0.00	0.00%	0.00%	0.00	0.00
3.2	Instrumente ale pietei monetare	0.00%	0.00%	0.00	0.00%	0.00%	0.00	0.00
4.	Produse structurate admise sau tranzactionate pe o piata reglementata sau un sistem alternativ de tranzactionare, din care:	0.00%	0.00%	0.00	0.00%	0.00%	0.00	0.00
4.1.	Produse structurate admise sau tranzactionate pe o piata reglementata sau un sistem alternativ de tranzactionare din Romania	0.00%	0.00%	0.00	0.00%	0.00%	0.00	0.00
4.1.	Produse structurate admise sau tranzactionate pe o piata reglementata sau un sistem alternativ de tranzactionare dintr-un stat membru	0.00%	0.00%	0.00	0.00%	0.00%	0.00	0.00
4.3	Produse structurate admise sau tranzactionate pe o piata reglementata sau un sistem alternativ de tranzactionare dintr-un stat tert	0.00%	0.00%	0.00	0.00%	0.00%	0.00	0.00
5.	Depozite bancare din care:	10.10%	10.07%	19,434,989.52	14.34%	14.30%	38,571,129.55	19,136,140.03
5.1	Depozite bancare constituite la institutii de credit din Romania	10.10%	10.07%	19,434,989.52	14.34%	14.30%	38,571,129.55	19,136,140.03
5.2	Depozite bancare constituite la institutii de credit din stat membru	0.00%	0.00%	0.00	0.00%	0.00%	0.00	0.00
5.3	Depozite bancare constituite la institutii de credit din stat tert	0.00%	0.00%	0.00	0.00%	0.00%	0.00	0.00
6.	Instrumente financiare derivate tranzactionate pe o piata reglementata din care:	0.00%	0.00%	0.00	0.00%	0.00%	0.00	0.00
6.1	Instrumente financiare derivate tranzactionate pe o piata reglementata din Romania	0.00%	0.00%	0.00	0.00%	0.00%	0.00	0.00
6.2	Instrumente financiare derivate tranzactionate pe o piata reglementata din stat membru	0.00%	0.00%	0.00	0.00%	0.00%	0.00	0.00
6.3	Instrumente financiare derivate tranzactionate pe o piata reglementata din stat tert	0.00%	0.00%	0.00	0.00%	0.00%	0.00	0.00
6.4	Instrumente financiare derivate negociate in afara pietelor reglementate	0.00%	0.00%	0.00	0.00%	0.00%	0.00	0.00
7	Conturi curente si numerar	3.18%	3.17%	6,116,191.27	0.31%	0.31%	832,931.18	-5,283,260.09
8	Instrumente ale pietei monetare altele decit cele tranzactionate pe o piata reglementata conform art.82 lit.g) din O.U.G. nr.32/2012 din care:	0.00%	0.00%	0.00	0.00%	0.00%	0.00	0.00
8.1.	-titluri emise de Administratia Publica Centrala	0.00%	0.00%	0.00	0.00%	0.00%	0.00	0.00
8.2.	-certificate de depozit	0.00%	0.00%	0.00	0.00%	0.00%	0.00	0.00
8.3.	-contracte de report pe titluri emise de Administratia Publica Centrala	0.00%	0.00%	0.00	0.00%	0.00%	0.00	0.00
8.4.	-alte tipuri de instrumente ale pietei monetare	0.00%	0.00%	0.00	0.00%	0.00%	0.00	0.00
9.	Titluri de participare la OPCVM/AOPC	0.00%	0.00%	0.00	0.00%	0.00%	0.00	0.00
10.	Dividende/alte drepturi de incasat /majorari capital cu pretatie/cupon,principal de incasat	0.00%	0.00%	0.00	0.00%	0.00%	0.00	0.00
11.	Titluri suport pentru operatiunile de report	0.00%	0.00%	0.00	0.00%	0.00%	0.00	0.00
12.	Alte active (sume in tranzit,sume SSIF,sume UF nealocate, etc.) ,din care:	-0.05%	-0.05%	-91,251.95	-0.18%	-0.18%	-492,455.44	-401,203.49
12.1	Sume UF nealocate	-0.05%	-0.05%	-91,251.95	-0.12%	-0.12%	-313,965.26	-222,713.31

BT Maxim – Raport anual 2023

12.2	Tranzactii in curs de decontare	0.00%	0.00%	0.00	-0.07%	-0.07%	-178,490.18	-178,490.18
.II.	TOTAL OBLIGATII	0.28%	0.28%	542,382.36	0.27%	0.27%	730,534.77	188,152.41
1	Cheltuieli pentru plata comisioanelor datorate SAI	0.25%	0.25%	489,975.03	0.25%	0.25%	661,447.67	171,472.64
2	Cheltuieli pentru plata comisioanelor datorate depozitarului	0.01%	0.01%	19,873.41	0.01%	0.01%	26,853.21	6,979.80
3	Cheltuieli cu comisioanele datorate intermediarilor	0.00%	0.00%	0.00	0.00%	0.00%	356.99	356.99
4	Cheltuieli cu comisioanele de rulaj si alte servicii bancare	0.00%	0.00%	0.00	0.00%	0.00%	0.00	0.00
5	Cheltuieli cu dobânzile	0.00%	0.00%	0.00	0.00%	0.00%	0.00	0.00
6	Cheltuieli de emisiune	0.00%	0.00%	0.00	0.00%	0.00%	0.00	0.00
7	Cheltuieli cu plata comisioanelor/tarifelor datorate ASF	0.01%	0.01%	15,006.58	0.01%	0.01%	20,986.40	5,979.82
8.	Cheltuieli cu auditul financiar	0.00%	0.00%	4,015.00	0.00%	0.00%	4,015.00	0.00
9.	Alte cheltuieli aprobate (impozit pe venit retinut la sursa)	0.00%	0.00%	0.00	0.00%	0.00%	6,972.00	6,972.00
10.	Rascumparari de platit	0.01%	0.01%	13,512.34	0.00%	0.00%	9,903.50	-3,608.84
.III.	VALOAREA ACTIVULUI NET (I-II)	100.00%	99.72%	192,393,964.09	100.00%	99.73%	269,040,276.35	76,646,312.26

Director General Adjunct, Calin Condor

BT Maxim-Situatia detaliata la data de 31.12.2023

I. VALORI MOBILIARE ADMISE SAU TRANZACTIONATE PE O PIATA REGLEMENTATA SAU PE UN SISTEM ALTERNATIV DE TRANZACTIONARE DIN ROMANIA

1. Actiuni tranzactionate in ultimele 30 de zile de tranzactionare(zile lucratoare)

Emitent	Simbol	COD ISIN	DataUltimei SedinteDe Tranzactionare	Numar Actiuni Detinute	Valoare Nominala lei	Valoare Actiune lei	Valoare Totala lei	PondereInCap SocialEmitent %	PondereInAct TotalOPCVM %
Alro SA	ALR	ROALROACNOR0	12/29/2023	576,064	0.5000	1.5400	887,138.56	0.081%	0.329%
Antibiotice	ATB	ROATBIACNOR9	12/29/2023	2,650,000	0.1000	1.3950	3,696,750.00	0.395%	1.370%
Aquila Part Prod Com SA	AQ	RO7066ZEA1R9	12/29/2023	7,495,632	0.1500	0.9200	6,895,981.44	0.625%	2.556%
AROBS Transilvania Software SA	AROBS	ROWMR49B0RG5	12/29/2023	1,000,000	0.1000	0.9440	944,000.00	0.115%	0.350%
Banca Transilvania	TLV	ROTLVAACNOR1	12/29/2023	981,876	10.0000	24.2600	23,820,311.76	0.123%	8.830%
BRD-Groupe Societe Generale	BRD	ROBRDBACNOR2	12/29/2023	1,075,000	1.0000	17.9200	19,264,000.00	0.154%	7.141%
Bursa de Valori Bucuresti	BVB	ROBVBAACNOR0	12/29/2023	162,679	10.0000	65.6000	10,671,742.40	2.021%	3.956%
COMP SA	CMP	ROCMPACNOR9	12/29/2023	3,166,671	0.1000	0.7460	2,362,336.57	1.447%	0.876%
Conpet SA	COTE	ROCOTEACNOR7	12/29/2023	55,000	3.3000	81.8000	4,499,000.00	0.635%	1.668%
Digi Communications N.V.	DIGI	NL0012294474	12/29/2023	240,000	0.0100	44.0000	10,560,000.00	0.035%	3.914%
Electrica SA	EL	ROELECACNOR5	12/29/2023	1,002,466	10.0000	11.4800	11,508,309.68	0.289%	4.266%

BT Maxim – Raport anual 2023

Electromagnetica SA	ELMA	ROELMAACNOR2	12/29/2023	4,400,000	0.1000	0.2120	932,800.00	0.651%	0.346%
EVERGENT INVESTMENTS S.A.	EVER	ROSIFBACNOR0	12/29/2023	3,594,135	0.1000	1.2700	4,564,551.45	0.374%	1.692%
Fondul Proprietatea	FP	ROFPTAACNOR5	12/29/2023	2,151,002	0.5200	0.5230	1,124,974.05	0.038%	0.417%
Nuclearelectrica SA	SNN	ROSNEACNOR8	12/29/2023	194,500	10.0000	49.1000	9,549,950.00	0.065%	3.540%
OMV Petrom SA	SNP	ROSNPACNOR9	12/29/2023	38,700,000	0.1000	0.5745	22,233,150.00	0.062%	8.242%
One United Properties SA	ONE	ROJ8YZPDHWW8	12/29/2023	3,359,999	0.2000	0.9880	3,319,679.01	0.089%	1.231%
Purcari Wineries Ltd	WINE	CY0107600716	12/29/2023	400,000	0.0100	14.3400	5,736,000.00	0.997%	2.126%
S.N.G.N. Romgaz S.A.	SNG	ROSNGNACNOR3	12/29/2023	313,000	1.0000	50.1000	15,681,300.00	0.081%	5.813%
S.P.E.E.H. Hidroelectrica S.A.	H2O	RO4Q0Z5R01B6	12/29/2023	73,747	10.0000	128.0000	9,439,616.00	0.016%	3.499%
SNTGN Transgaz SA	TGN	ROTGNTACNOR8	12/29/2023	413,000	10.0000	18.8600	7,789,180.00	0.219%	2.887%
Sphera Franchise Group	SFG	ROSGFPACNOR4	12/29/2023	250,000	15.0000	25.7000	6,425,000.00	0.644%	2.382%
THR Marea Neagra	EFO	ROEFRIACNOR6	12/29/2023	2,000,000	0.1000	0.4000	800,000.00	0.347%	0.297%
Transelectrica	TEL	ROTELACNOR9	12/29/2023	372,000	10.0000	30.1000	11,197,200.00	0.508%	4.151%
Transilvania Investments Alliance S.A.	TRANSI	ROSIFCACNOR8	12/29/2023	23,329,776	0.1000	0.3260	7,605,506.98	1.079%	2.819%
Transport Trade Services SA	TTS	ROYCRRK66RD8	12/29/2023	410,000	1.0000	27.0000	11,070,000.00	0.683%	4.104%
Total							212,578,477.90		78.800%

5. Obligatiuni admise la tranzactionare emise sau garantate de autoritati ale administratiei publice locale/obligatiuni corporative

Emitent	Simbol	CodISIN	Numar Obligatiuni	Data Achizitie	Data Cupon	Data Scadenta	Rata Cupon	Valoare Initiala	Crestere Zilnica	Dobanda Cumulata	Discont/Prima Cumulata	Valoare Totala	PondereInTot Obligatiuni	PondereInAct TotalPCVM
			Detinute				Cupon %					RON	%	%
Primaria Alba Iulia	ALB25	ROALBU DBL032	1521	10/4/2005	10/16/2023	4/14/2024	7.500%	12,472.20	0.0017	200.07	0.00	12,672.27	1.901%	0.005%
Total												12,672.27		0.005%

8. Sume in curs de decontare pentru valori mobiliare admise sau tranzactionate pe o piata reglementata din Romania

Emitent	Tipl F	Simbol	CodISIN	Valoare Unitara	NumarIF	Valoare Totala RON	PondereIn CSc/TO bgEm %	PondereIn ActTotO PCVM %
Aquila Part Prod Com SA	ACT	AQ	RO7066Z EA1R9	0.9107	150,000	136,600.00	0.013%	-0.051%
Aquila Part Prod Com SA	ACT	AQ	RO7066Z EA1R9	0.9180	45,632	41,890.18	0.004%	-0.016%

	-	
	178,49	
Total	0.18	-0.066%

II. VALORI MOBILIARE ADMISE SAU TRANZACTIONATE PE O PIATA REGLEMENTATA SAU PE UN SISTEM ALTERNATIV DE TRANZACTIONARE DIN ALT STAT MEMBRU

1. Actiuni tranzactionate in ultimele 30 de zile de tranzactionare(zile lucratoare)

Emitent	CodISIN	DataUltimei SedinteDe Tranzactionare	Numar Actiuni Detinute	Valoare Nominala	Valoare Actiune	Valu ta	CursValutar BNR Valuta/RON	Valoare Totala RON	PondereInCap SocialEmitent %	PondereInAct TotalOPCVM %
Erste Group Bank AG	AT0000652011	12/29/2023	99,980	0.0000	36.7300	EUR	4.9746	18,268,055.66	0.023%	6.772%
Total								18,268,055.66		6.772%

III. VALORI MOBILIARE ADMISE SAU TRANZACTIONATE PE O PIATA REGLEMENTATA DINTR-UN STAT TERT

IV. INSTRUMENTE ALE PIETEI MONETARE ADMISE SAU TRANZACTIONATE PE O PIATA REGLEMENTATA DIN ROMANIA

V. INSTRUMENTE ALE PIETEI MONETARE ADMISE SAU TRANZACTIONATE PE O PIATA REGLEMENTATA DIN ALT STAT MEMBRU

VI. INSTRUMENTE ALE PIETEI MONETARE ADMISE SAU TRANZACTIONATE PE O PIATA REGLEMENTATA DINTR-UN STAT TERT

VII. VALORI MOBILIARE NOU EMISE

VIII.1. ALTE VALORI MOBILIARE MENTIONATE LA ART.83 (1) LIT. A) DIN O.U.G. nr.32/2012

3. Actiuni neadmise la tranzactionare evaluate la valoarea zero (lipsa situatii financiare actualizate la Registrul Comertului)

Emitent	Numar Actiuni Detinute	Valoare Nominala	Valoar e Actiune	Valoar e Totala RON	PondereInCa p SocialEmitent %	PondereInAc t TotalOPCV M %	
Concefa SA	22,075,426.00	0	0.10	0.00	0.00	3.860%	0.000%
Concefa Constructii Cai Ferate SA	2,242,074.00	0.00	0.10	0.00	0.00	3.860%	0.000%
Total				0.00			0.000%

IX. DISPONIBIL IN CONTURI CURENTE SI NUMERAR**1. Disponibil in conturi curente si numerar in lei**

Denumire Banca	Valoare Curenta lei	PondereInAct TotalOPCVM %
SSIF BT Capital Partners	0.00	0.000%
SSIF BT Capital Partners	0.00	0.000%
SAI Swiss Capital Asset Management	0.00	0.000%
SSIF Swiss Capital (fost KBC Securities SA)	0.00	0.000%
SAI Certinvest SA	0.00	0.000%
SSIF BRK Financial Group SA	0.00	0.000%
SSIF BRK Financial Group SA	0.00	0.000%
SSIF Wood&Company Financial Services a. s.	0.00	0.000%
SSIF Ipopema Securities	0.00	0.000%
SSIF Raiffeisen Centrobank AG	0.00	0.000%
SSIF Alpha Bank	0.00	0.000%
Exim Banca Romaneasca	0.00	0.000%
Intesa Sanpaolo Bank	0.00	0.000%
SSIF BCR (Intermediere)	0.00	0.000%
Banca Transilvania	831,660.78	0.308%
Banca Transilvania	0.00	0.000%
BRD-Groupe Societe Generale	1,270.40	0.001%
TRANZIT	0.00	0.000%
TRANZIT	0.00	0.000%
Sume UF Nealocate	-313,965.26	-0.116%
Total	518,965.92	0.192%

X. DEPOZITE BANCARE**X.1. DEPOZITE BANCARE CONSTITUITE IN INSTITUTII DE CREDIT DIN ROMANIA****1. Depozite bancare denuminate in lei**

Denumire Banca	Data Constituirii	Data Scadentei	Rata Dobanzii %	Valoare Initiala RON	Crestere Zilnica RON	Dobanda Cumulata RON	Valoare Curenta RON	PondereInAct TotalOPCVM %
Banca Transilvania	11/29/2023	1/31/2024	5.400%	4,000,000.00	600.00	19,800.00	4,019,800.00	1.490%
Banca Transilvania	12/18/2023	2/21/2024	5.550%	4,000,000.00	616.67	8,633.33	4,008,633.33	1.486%
Banca Transilvania	12/22/2023	3/6/2024	6.000%	3,500,000.00	583.33	5,833.33	3,505,833.33	1.300%

BT Maxim – Raport anual 2023

Banca Transilvania	12/28/2023	1/3/2024	5.000%	4,000,000.00	555.56	2,222.22	4,002,222.22	1.484%
BRD-Groupe Societe Generale	11/15/2023	1/10/2024	5.250%	4,000,000.00	583.33	27,416.67	4,027,416.67	1.493%
BRD-Groupe Societe Generale	12/8/2023	2/7/2024	5.000%	4,000,000.00	555.56	13,333.33	4,013,333.33	1.488%
BRD-Groupe Societe Generale	12/12/2023	2/14/2024	5.000%	4,270,000.00	593.06	11,861.11	4,281,861.11	1.587%
BRD-Groupe Societe Generale	12/28/2023	1/3/2024	4.950%	2,680,000.00	368.50	1,474.00	2,681,474.00	0.994%
Exim Banca Romaneasca	11/22/2023	1/17/2024	5.300%	4,000,000.00	588.89	23,555.56	4,023,555.56	1.492%
Exim Banca Romaneasca	12/20/2023	2/28/2024	5.250%	4,000,000.00	583.33	7,000.00	4,007,000.00	1.485%
Total							38,571,129.55	14.298%

X.2. DEPOZITE BANCARE CONSTITUITE IN INSTITUTII DE CREDIT DIN ALT STAT MEMBRU

X.3. DEPOZITE BANCARE CONSTITUITE IN INSTITUTII DE CREDIT DINTR-UN STAT TERT

XII. INSTRUMENTE FINANCIARE DERIVATE NEGOCIATE IN AFARA PIETELOR REGLEMENTATE

XIII. INSTRUMENTE ALE PIETEI MONETARE ALTELE DECAT CELE TRANZACTIONATE PE O PIATA REGLEMENTATA CONFORM ART.82 LIT.G) DIN O.U.G. NR.32/2012

XIV. TITLURI DE PARTICIPARE LA OPCVM/AOPC

XV. DIVIDENDE SAU ALTE DREPTURI DE PRIMIT

A. Incepand cu 17.04.2017,evaluarea instrumentelor cu venit fix aflate în portofoliu este efectuata prin metoda bazată pe utilizarea cotațiilor relevante de piață de tip MID,

în situația existenței unor repere de preț compozit relevante publicate de furnizorul de cotații Bloomberg.

B. Expunerea, dupa caz, in functie de tipul instrumentului financiar, tabelul in care se incadreaza, pe emitent/emisiune/capital social, inclusiv in cazul instrumentelor cu venit fix(de exemplu obligatiuni) se calculeaza pe

total instrument financiar(cod ISIN).

C.Valoarea nominala la actiunea Digi Communications este de 0.01 Euro

BT Asset Management SAI SA

Director ,Calin CONDOR

Certificare
Depozitar

Director, Claudia
IONESCU

Fondul deschis de investitii BT Maxim: Situația valorii unitare a activului net la 31/12/2023

Denumire Element	Perioada Curenta	Perioada Corespunzatoare Anului Precedent	Diferente
	31.12.2023	31.12.2022	
	[1]	[2]	[1]-[2]
Valoare Activ Net	269,040,276.35	192,393,964.09	76,646,312.26
Numar Unitati de Fond in Circulatie	11,691,600.98	11,376,953.47	314,647.5100
Valoare Unitara a Activului Net	23.011	16.911	6.100

Fondul deschis de investitii BT Maxim: Evoluția activului net și a VUAN în ultimii 3 ani

Denumire Element	An T-2	An T-1	An T
	31.12.2021	31.12.2022	31.12.2023
Valoare Activ Net	217,614,628.59	192,393,964.09	269,040,276.35
Valoare Unitara a Activului Net	18.151	16.911	23.011

Director General Adjunct, Calin Condor