

**BT Index
AUSTRIA-
ATX
Raport
anual
2023**



BT Asset Management S.A.I.[®]
Grupul Financiar Banca Transilvania

Prezentare BT Index AUSTRIA-ATX

Fondurile deschise de investiții reprezintă o modalitate eficientă de plasare a sumelor disponibile, fiind accesibile oricărei persoane fizice sau juridice. Aceste fonduri colectează sume de la clienți și investesc în diverse instrumente financiare cum ar fi: acțiuni, obligațiuni, depozite sau certificate de trezorerie.

Fondurile deschise de investiții dețin o importanță majoră în economia țărilor dezvoltate, în special în America de Nord și Europa de Vest. Cu toate acestea, Europa Centrală și de Est înregistrează creșteri semnificative ale activelor aflate sub administrare și implică o creștere a rolului fondurilor de investiții în dezvoltarea economică.

Prezentul Raport prezintă situația Fondului deschis de investiții BT Index AUSTRIA-ATX („Fondul” sau „BT Index AUSTRIA-ATX”) la 31 decembrie 2023 și evoluția acestuia în decursul anului 2023. BT Index AUSTRIA-ATX, administrat de către BT Asset Management SAI este un fond deschis de investiții înființat prin Contractul de Societate Civilă din data de 2 august 2010 și are o durată nelimitată. Fondul este deschis în mod nediscriminatoriu tuturor persoanelor fizice și juridice române și străine. Persoanele interesate pot deveni investitori ai Fondului BT Index AUSTRIA-ATX după ce au luat la cunoștință de conținutul Prospectului de Emisiune, au fost de acord cu acesta și au achitat contravaloarea unităților de fond.

Fondul deschis de investiții BT Index AUSTRIA-ATX, autorizat de către Comisia Națională a Valorilor Mobiliare (denumită și CNVM) – actualmente Autoritatea de Supraveghere Financiară (denumită și ASF) prin decizia nr. 1158/09.09.2010, este înscris în Registrul ASF/CNVM cu numărul CSC06FDIR/120070 din 09.09.2010 și este administrat de societatea BT Asset Management SAI S.A. („Administrator”) – societate de administrare a investițiilor autorizată de CNVM prin decizia nr. 903/29.03.2005, număr de înregistrare în Registrul ASF/CNVM PJR05SAIR/120016 din 29.03.2005, respectiv autorizată în calitate de Administrator de Fonduri de Investiții Alternative prin Autorizația ASF nr. 30/01.02.2018, fiind înscrisă în Registrul ASF în această calitate cu numărul PJR07AFIAA/120003/01.02.2018.

Fondul este operațional începând cu data de 8 octombrie 2010. Depozitarul activelor Fondului este societatea BRD-Groupe Societe Generale autorizată de către CNVM prin Decizia nr. 4338/09.12.2003, număr de înregistrare în Registrul ASF/CNVM PJR10DEPR/400007.

În afara societății de administrare BT Asset Management SAI, care efectuează distribuția unităților de fond la sediul propriu, unitățile de fond ale Fondului mai sunt distribuite prin sucursalele și agențiile Băncii Transilvania și prin intermediul platformei de Internet Banking ale acesteia.

Scopul constituirii Fondului constă în mobilizarea resurselor financiare disponibile denuminate în moneda EURO de la toate categoriile de investitori, persoane fizice și juridice, rezidente sau nerezidente, printr-o ofertă publică continuă de unități de fond și investirea acestor resurse preponderent în acțiuni ale societăților care intră în componența coșului

indicelui Austrian Traded Index, pe principiul reproducerii structurii acestui indice, a administrării prudentiale, a diversificării și diminuării riscului, conform reglementărilor ASF și a politicii de investiții a Fondului.

Fondul este un fond deschis de investiții de tip index, de risc ridicat, administrat pasiv, care urmărește reproducerea structurii indicelui Austrian Traded Index, obiectivele Fondului fiind concretizate în creșterea valorii capitalului investit în vederea obținerii unor rentabilități ridicate, superioare ratei inflației. Pentru atingerea obiectivelor Fondului, cu respectarea condițiilor legale impuse de reglementările ASF/CNVM, politica de investiții a Fondului va urmări reproducerea în structură a indicelui Austrian Traded Index, denumit în continuare și ATX, cu minimum 85% din activele sale. La modificarea structurii indicelui, portofoliul BT Index AUSTRIA-ATX se va adapta noii structuri.

Pentru asigurarea lichidității pe termen scurt Fondul va efectua, cu respectarea dispozițiilor legale în vigoare și ale Prospectului de Emisiune al Fondului, plasamente în depozite bancare, certificate de depozit, obligațiuni emise de instituții de credit, obligațiuni corporative, obligațiuni și titluri de creanță emise sau garantate de administrația publică centrală și locală.

BT Index AUSTRIA-ATX nu investește în acțiuni care nu sunt cuprinse în structura indicelui ATX, iar expunerea maximă pe un emitent care intră în structura acestui indice nu poate depăși 20% din activele Fondului fără aprobarea ASF. Detalii referitoare la astfel de aprobări se găsesc în Prospectul de Emisiune al Fondului. De asemenea, Fondul nu investește în instrumente financiare derivate.

Fiind denominat în Euro, Fondul se adresează cu precădere investitorilor cunoscători ai pieței de capital, care doresc expunere față de moneda unică europeană și care optează pentru expunere versus potențial de câștig, dar sunt conștienți de riscurile prezente în operațiunile din piața de capital, ținând astfel randamente superioare dobânzilor bancare de pe piață.

Pentru o bună fructificare a investițiilor realizate, se recomandă plasarea capitalurilor disponibile pe o perioadă de minim 5 ani, chiar dacă acestea pot fi răscumpărate în orice moment. Cu toate acestea, nu există nici o asigurare că strategiile aplicate vor avea întotdeauna ca rezultat creșterea valorii activelor nete ale Fondului.

La achiziția unităților de fond, prețul de emisiune va fi plătit integral de către investitor. O persoană care a cumpărat unități de fond devine investitor al Fondului în ziua lucrătoare următoare celei în care s-a făcut creditarea contului Fondului, iar prețul de emisiune luat în calcul este cel calculat pe baza activelor din ziua în care s-a făcut creditarea contului Fondului.

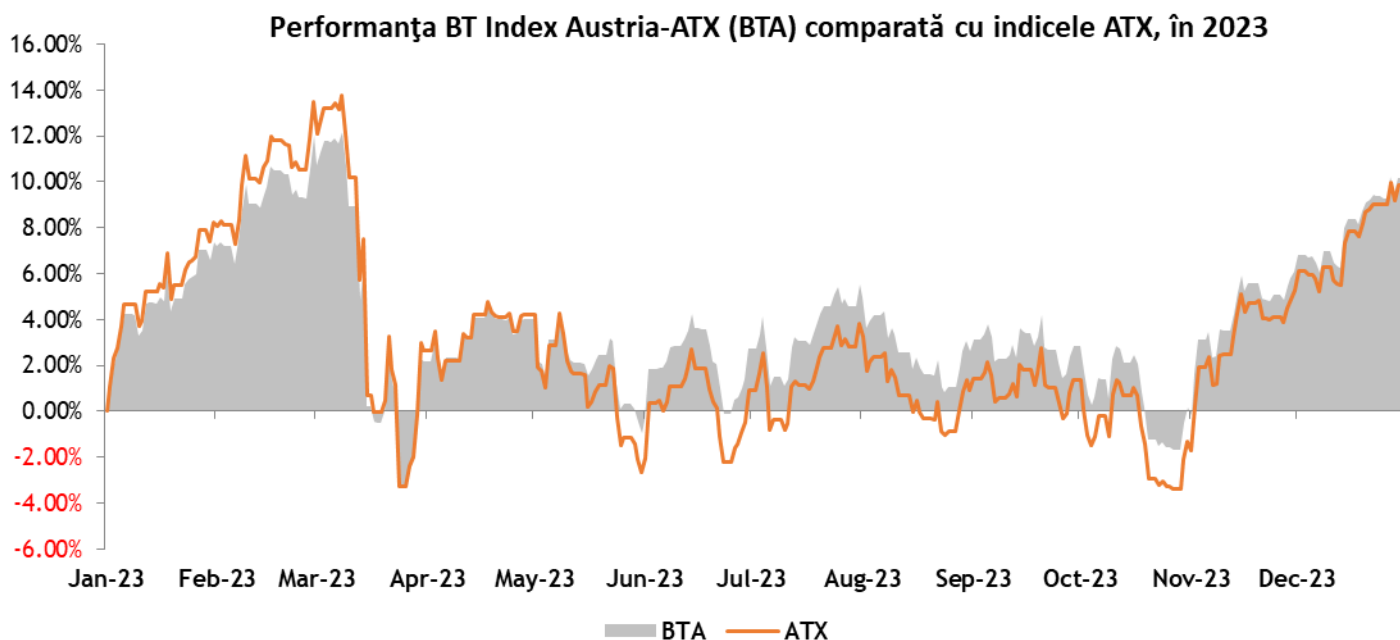
Subscrierea de unități de fond nu se comisionază. Investitorii Fondului au libertatea de a se retrage la orice moment doresc aceștia și pot răscumpăra orice număr de unități de fond din cele deținute. Prețul de răscumpărare este prețul valabil pentru data depunerii cererii de răscumpărare și este format din valoarea unitară a activului net calculat de BT Asset Management SAI și certificat de Depozitar, pe baza activelor nete din ziua în care s-a înregistrat cererea de

răscumpărare. Începând cu data de 13.05.2023 la răscumpărarea unităților de fond nu se mai percep comisioane de răscumpărare.

Randamentele trecute ale BT Index AUSTRIA-ATX, evidențiate în continuarea prezentului material, nu reprezintă o garanție a câștigurilor viitoare.

Obiective BT Index AUSTRIA-ATX

În conformitate cu prospectul de emisiune, Fondul are ca obiectiv principal atragerea resurselor financiare disponibile de la persoane fizice și juridice printr-o ofertă publică continuă de unități de fond și investirea acestor resurse în acțiuni ale societăților care intră în componența coșului indicelui **Austrian Traded Index** pe principiul reproducerii structurii acestui indice, a administrării prudentiale, a diversificării și diminuării riscului, conform reglementărilor ASF și a politicii de investiții a Fondului. BT Index AUSTRIA-ATX fiind un fond de tip index, urmărește reproducerea structurii indicelui **Austrian Traded Index**, denumit în continuare și ATX, obiectivele Fondului fiind concretizate în creșterea valorii capitalului investit în vederea obținerii unor rentabilități superioare ratei inflației. Ca termen de comparație este utilizată evoluția indicelui ATX în decursul anului 2023.



În perioada de referință, BT Index AUSTRIA-ATX a înregistrat un avans de 10.17%, ușor peste indicele ATX a cărui creștere a fost de 9.87%.

Scopul BT Index AUSTRIA-ATX este de a investi minim 85% din activele sale în acțiuni din componența indicelui ATX, cu obiectivul de a realiza alocarea procentuală pe fiecare titlu cât mai aproape de alocarea din componența indicelui ATX. Fondul menține în portofoliu acțiunile din structura indicelui ATX astfel încât eroarea de compoziție să nu depășească 15%. Diferența de randament din aceasta perioadă este dată de componenta monetară a BT Index

AUSTRIA-ATX, care oferă un plus de performanță în perioadele de scădere a indicelui ATX, dar care poate determina performanțe ușor mai scăzute în perioade de creștere. Având în vedere expunerea de peste 85% pe acțiuni, creșterile de pe indice se reflectă în evoluția BT Index AUSTRIA-ATX direct proporțional cu procentul deținerilor de acțiuni din portofoliu.

Informații privind indicele a cărui structură este reprodusă de portofoliul de acțiuni al Fondului.

Indicele Austrian Traded Index a fost lansat în data de 2 ianuarie 1991 de Bursa de Valori din Viena și reprezintă un reper consistent, transparent al pieței de capital din Austria, acesta fiind un benchmark pentru piața de capital austriacă și care servește ca suport pentru produse structurate, futures, derivate, opțiuni tranzacționate la Bursa de Valori din Viena.

Indicele Austrian Traded Index, denumit în continuare și ATX, este un indice de prețuri ponderate cu capitalizarea de piață a societăților incluse în coșul indicelui, reflectă evoluția acțiunilor cu cea mai mare lichiditate și capitalizare tranzacționate în cadrul Bursei de Valori din Viena la secțiunea Prime Market și face parte din categoria indicilor reprezentativi ai Bursei de Valori din Viena. Calculat și diseminat în timp real, indicele ATX este denominat în EURO.

Indicele ATX are codul ISIN AT0000999982, iar valoarea inițială a acestuia în data de 2 ianuarie 1991 a fost de 1.000 puncte. Indicele ATX este construit în conformitate cu principiile Familiei de Indici CECE (Central European Clearinghouses and Exchanges) și are următoarele caracteristici:

- este construit pe baza prețurilor ponderate cu capitalizarea bursieră;
- este calculat și diseminat în timp real în cursul fiecărei zile de tranzacționare a Bursei de Valori din Viena, în intervalul 9 -17:30 ora Vienei, respectiv 10 -18 :30 ora României;
- nu se operează ajustări ca urmare a distribuirii dividendelor;
- se efectuează revizuirii și ajustări periodice pe baza deciziilor Comitetului indicelui ATX: revizuirile și ajustările periodice conțin, după caz, modificări ale elementelor de calcul a ponderii emitentului în indice (număr de acțiuni, factor de free float, factor de reprezentare);
- se efectuează ajustări operative pe baza evenimentelor corporative;
- ponderea fiecărui emitent inclus în indice are la baza free float-ul fiecărei societăți incluse în componența indicelui care poate fi una din valorile: 0,1; 0,25; 0,50; 0,75; 1,00;
- limitarea ponderii la 25% pentru fiecare emitent inclus în indice (factor de reprezentare cu valori cuprinse în intervalul 0,01 la 1,00);
- componența indicelui este revizuită în fiecare an în lunile martie și septembrie.

În componența coșului indicelui ATX sunt eligibile a fi incluse numai acțiunile societăților comerciale pe acțiuni care sunt listate la secțiunea Prime Market a Bursei de Valori din Viena. Criteriul principal de includere/excludere a acțiunilor listate la secțiunea Prime Market este lichiditatea (volumul de tranzacționare), respectiv capitalizarea free-float-ului.

Informații despre emitenții din componența indicelui se găsesc pe site-ul Bursei de Valori din Viena, www.wienerborse.at, iar informații privind indicele ATX (definire indice, decizii ale Comitetului indicelui, valorile indicelui, regulile și componența indicelui etc.) sunt disponibile on-line la adresa www.indices.cc - portalul de indici al Bursei de Valori din Viena.

La data de 31 decembrie 2023, structura indicelui* ATX a fost cea din tabelul de mai jos.

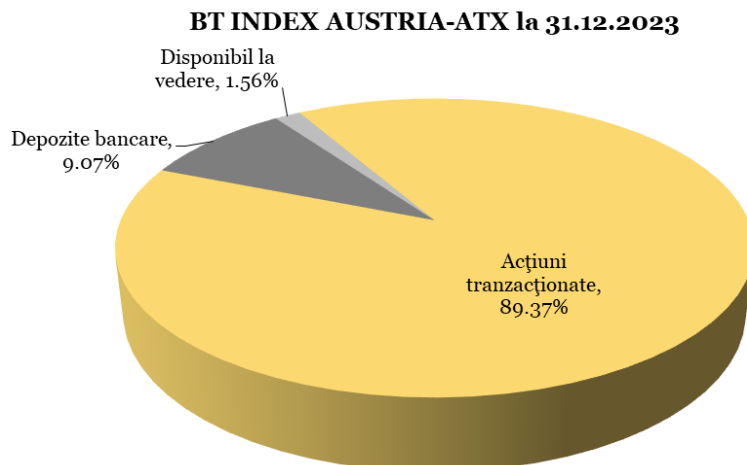
Structura indicelui ATX la 31 decembrie 2023

Emitent	Numar actiuni	Factor reprezentare	Factor Free Float	Pondere
ERSTE GROUP BANK AG	429,800,000	0.80	0.80	19.33%
OMV AG	327,272,727	1.00	0.50	12.45%
VERBUND AG KAT.A	170,233,686	1.00	0.40	10.95%
ANDRITZ AG	104,000,000	1.00	0.70	7.85%
Bawag Group AG	78,600,000	1.00	1.00	7.21%
VOESTALPINE AG	178,549,163	1.00	0.70	6.83%
WIENERBERGER AG	111,732,343	1.00	1.00	6.46%
RAIFFEISEN BANK INT AG	328,939,621	1.00	0.50	5.87%
EVN AG	179,878,402	1.00	0.30	2.94%
CA Immobilien Anlagen AG	106,496,422	1.00	0.40	2.64%
MAYR-MELNHOF KARTON AG	20,000,000	1.00	0.50	2.42%
OERTERR.POST AG	67,552,638	1.00	0.50	2.11%
DO & CO Aktiengesellschaft	10,673,382	1.00	0.70	1.97%
VIENNA INSURANCE GROUP	128,000,000	1.00	0.30	1.95%
Telekom Austria AG	664,500,000	1.00	0.20	1.95%
UNIQA INSURANCE GROUP AG	309,000,000	1.00	0.40	1.76%
Immofinanz AG	138,669,711	1.00	0.30	1.68%
AT&S Austria Tech.Systemtech.	38,850,000	1.00	0.70	1.37%
LENZING AG	38,618,180	1.00	0.50	1.31%
SCHOELLER-BLECKMANN AG	16,000,000	1.00	0.70	0.95%

(*)Sursa date: Site www.indices.cc

Strategia urmată de BT Asset Management SAI pentru atingerea obiectivelor

Pentru atingerea obiectivelor Fondului și cu respectarea politicii de investiții a Fondului, s-a avut în vedere efectuarea de plasamente, a minim 85% din activele Fondului, în acțiuni ale emitenților din coșul indicelui ATX și construirea unui portofoliului de acțiuni a cărui structură reproduce structura acestui indice.



Pentru asigurarea lichidității pe termen scurt, precum și pentru respectarea limitelor investiționale menționate mai sus, Fondul a efectuat și plasamente în depozite bancare. La 31 decembrie 2023, 89.37% din activul Fondului era investit în acțiuni din coșul indicelui ATX, în timp ce 10.63% era constituit din plasamente bancare (inclusiv disponibil). Componența portofoliului de acțiuni din BT Index AUSTRIA-ATX este prezentată în tabelul următor.

Principalele detineri ale BT Index Austria-ATX la 31 decembrie 2023

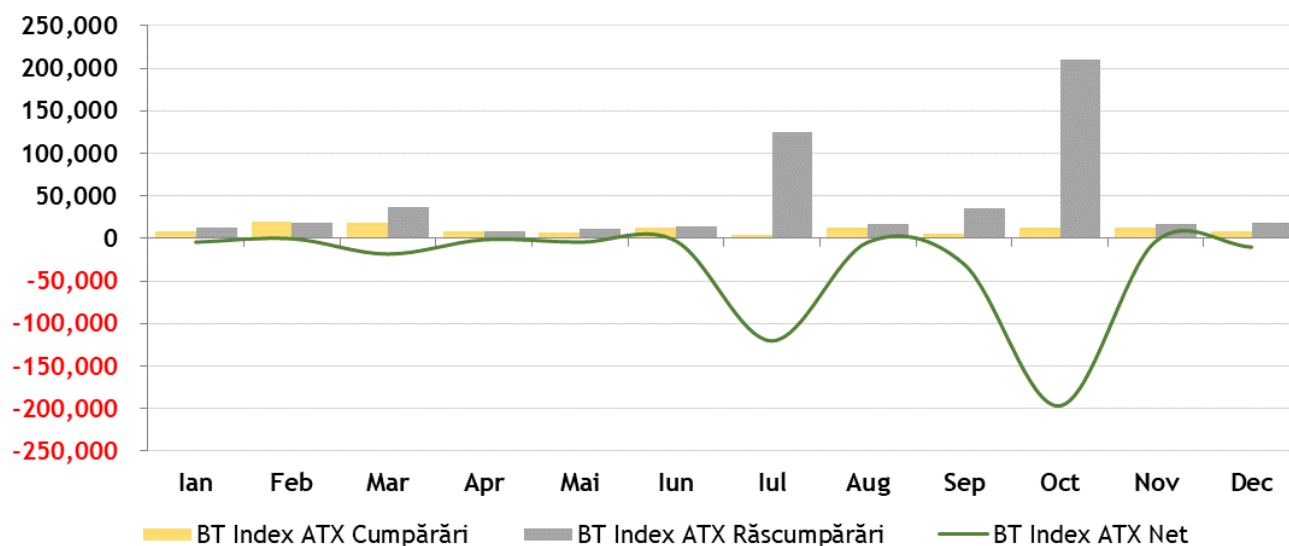
Emitent	Simbol/ISIN	Numar actiuni	Preț referință (EUR)	Valoare actualizată (EUR)	Pondere in activ (%)	Pondere in actiuni*
Erste Group Bank AG	AT0000652011	78,068	36.73	2,867,438	17.21%	19.26%
OMV AG	AT0000743059	46,441	39.77	1,846,959	11.09%	12.41%
Verbund AG Kat. A	AT0000746409	19,326	84.05	1,624,350	9.75%	10.91%
Andritz AG	AT0000730007	20,661	56.40	1,165,280	6.99%	7.83%
Bawag Group AG	AT0000BAWAG2	23,414	47.98	1,123,404	6.74%	7.55%
Voestalpine AG	AT0000937503	35,472	28.56	1,013,080	6.08%	6.80%
Wienerberger AG	AT0000831706	31,711	30.22	958,306	5.75%	6.44%
Raiffeisen Bank International AG	AT0000606306	46,678	18.67	871,478	5.23%	5.85%
EVN AG	AT0000741053	15,315	28.45	435,712	2.62%	2.93%
CA Immobilien Anlagen AG	AT0000641352	12,090	32.45	392,321	2.35%	2.64%
Mayr-Melnhof Karton AG	AT0000938204	2,838	126.60	359,291	2.16%	2.41%
Oesterr. Post AG	AT0000APOST4	9,586	32.70	313,462	1.88%	2.11%
DO & CO AG	AT0000818802	2,120	137.53	291,566	1.75%	1.96%
Vienna Insurance Group AG	AT0000908504	10,898	26.50	288,797	1.73%	1.94%
Telekom Austria AG	AT0000720008	37,718	7.65	288,543	1.73%	1.94%
Uniq Insurance Group AG	AT0000821103	35,079	7.46	261,689	1.57%	1.76%
Immofinanz AG	AT0000A21KS2	11,807	21.05	248,537	1.40%	1.67%
AT&S Austria Tech.&Systemtech.	AT0000969985	7,718	26.30	202,983	1.22%	1.36%
Lenzing AG	AT0000644505	5,480	35.55	194,814	1.17%	1.31%
Schoeller-Bleckmann AG	AT0000946652	3,179	44.20	140,512	0.84%	0.94%
* Pondere in portofoliul de actiuni				14,888,522	89.37%	100.00%

Așa cum rezultă dintr-o comparație a celor două tabele prezentate mai sus (componența ATX și portofoliul BT Index Austria-ATX), portofoliul de acțiuni al Fondului BT Index AUSTRIA-ATX reproduce cu diferențe moderate structura indicelui ATX (în medie, ponderi individuale mai joase cu 0.5 p.p.)

Evoluția activelor nete, a numărului unităților de fond și a valorii unitare a activului net în 2023

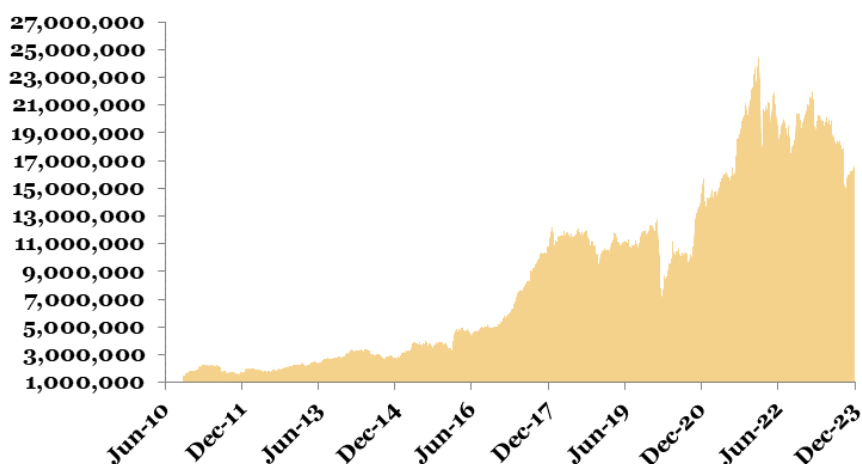
Activul net¹ al BT Index Austria ATX la data de 31 decembrie 2023 a fost de 16,626,170.11 EUR, față de 19,714,913.24 EUR la aceeași dată a anului trecut, consemnând o scădere de -15.7%. Numărul de unități de fond în circulație la data de 31 decembrie 2023 a fost de 1,278,453.83 unități de fond, față de un număr de 1,670,079.84 unități de fond la aceeași dată a anului trecut (-23%).

În 2023, volumul total al cumpărărilor de unități de fond ale Fondului BT Index AUSTRIA-ATX a fost de 131,343.15 unități de fond (în valoare totală de 1,614,594.59 EUR), iar volumul total al răscumpărărilor de 522,969.15 unități de fond (în sumă totală de 6,381,972.86 EUR), rezultând un volum al intrarilor nete de -391,626.00 unități de fond (în valoare de -4,767,378.27 EUR). În graficul de mai jos este prezentată evoluția lunară a cumpărărilor/răscumpărărilor de unități de fond în perioada raportată.

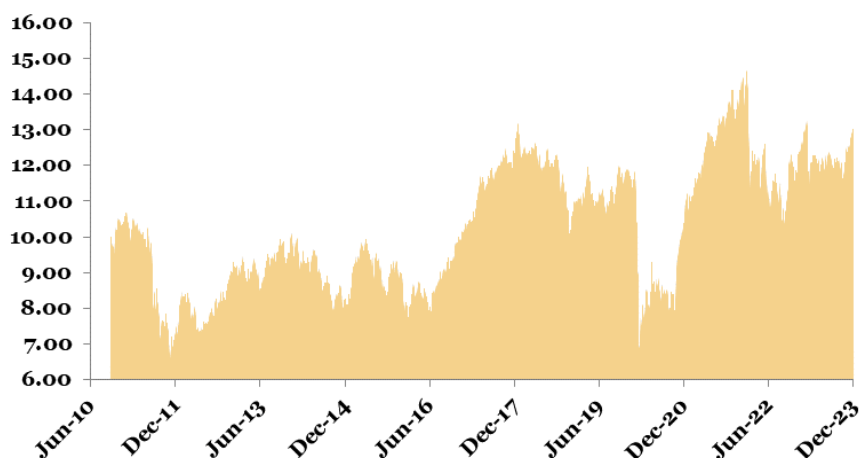


Evoluția valorii activelor nete de la lansarea Fondului până la sfârșitul perioadei de raportare este prezentată în graficul de mai jos:

¹ Raportul cuprinde valori rezultate (VAN, VUAN) din aplicarea prevederilor Prospectului de emisiune al Fondului și a reglementărilor ASF aplicabile, în vigoare. Ca urmare a introducerii Normei ASF nr. 39/2015, începând cu anul 2015 întocmirea situațiilor financiare ale Fondului se face cu respectarea Standardelor Internaționale de Raportare Financiară (IFRS). Prin aplicarea regulilor de evaluare a activelor Fondului în baza Regulamentului ASF nr. 9/2014, respectiv în baza IFRS, pot rezulta diferențe. Subscrierea și răscumpărarea unităților de fond de către investitorii Fondului se realizează întotdeauna la valoarea unitară a activului net a acestuia, calculată pe baza prevederilor reglementărilor ASF.

BT Index AUSTRIA-ATX VAN

Evoluția valorii unitare a activelor nete de la lansarea Fondului până la sfârșitul perioadei de raportare este prezentată în graficul de mai jos:

BT Index AUSTRIA-ATX VUAN

La data de 31 decembrie 2023, valoarea unitară a activului net calculată în baza prevederilor reglementărilor ASF în vigoare, coroborat cu cele ale documentelor constitutive ale Fondului, a fost de 13.005 EUR.

La aceeași dată, valoarea unitară a activului net rezultată în urma aplicării Standardelor Internaționale de Raportare Financiară, ca urmare a prevederilor Normei ASF nr. 39/2015, a fost de 13.005 EUR.

Date financiare în perioada de raportare¹ (standarde IFRS)

Fondul a realizat în perioada de raportare venituri totale din activitatea curentă de 2,458,198.13 EUR. Profitul net al investiției, respectiv rezultatul exercițiului, după deducerea cheltuielilor Fondului, a fost de 1,679,716.49 EUR. În

perioada raportată, valoarea totală a comisionului convenit societății de administrare este de 340,375.19 EUR, respectiv valoarea totală a comisionului convenit depozitarului Fondului este de 21,447.56 EUR.

Valoarea contului de capital la sfârșitul perioadei de raportare este de 12,784,538.62 EUR, corespunzătoare numărului de unități de fond emise și aflate în circulație, iar contul de prime de emisiune corespunzătoare acestora este de 3,841,557.73 EUR.

Remunerații

BT Asset Management SAI - Remunerație platită în anul financiar 2023

În anul 2016, Administratorul a implementat Politica de remunerare, conformă cu prevederile Legii 74/2015 a OUG 32/2012 și a Ghidurilor ESMA privind politicile solide de remunerare în conformitate cu Directiva OPCVM și DAFIA, fiind armonizată și la cerințele politicii Grupului Banca Transilvania. Prevederile Politicii de remunerare a Administratorului (acordarea a minim 50% din remunerația variabilă în unități de fond ale fondurilor administrate) care derivă exclusiv din cerințele legale specifice (Legea nr. 74/2015, OUG32/2012, Ghiduri ESMA privind politicile solide de remunerare în conformitate cu Directiva OPCVM și DAFIA) - sunt aplicabile începând cu remunerația variabilă aferentă anului 2017.

Fondul nu plătește comisioane de performanță salariaților BT Asset Management SAI. Cuantumul total al remunerațiilor pentru exercițiul financiar 2023, defalcat în remunerații fixe și remunerații variabile, plătite de Administrator personalului sau și numărul beneficiarilor este prezentată în cele ce urmează:

Indicatori/sume brute	Sume aferente activității desfășurate în anul supus raportării (n) (lei)	Sume plătite efectiv în cursul anului supus raportării (n) (lei)	Sume de plătit în cursul anului de transmitere a raportării (n+1) sau amânate* (lei)	Număr beneficiari
1. Remunerații acordate întregului personal SAI/AFIA (inclusiv funcțiile externalizate)	7,634,737	8,804,744	116,134	51
Remunerații fixe	7,162,289	7,162,289		51
Remunerații variabile exceptând comisioanele de performanță , din care:	472,448	1,642,455		39
numerar	374,151	1,033,153		39
alte forme (unitati de fond, avantaj salarial în natura)	98,297	609,302	116,134	18
Remunerații variabile reprezentând comisioane de performanță	0	0		0
2. Remunerații acordate personalului identificat al SAI/AFIA** (inclusiv funcțiile externalizate)	4,801,549	5,706,382	116,134	20

A. Membri CA/CS, din care	166,726	166,726		4
Remunerații fixe	166,726	166,726		4
Remunerații variabile exceptând comisioanele de performanță , din care:				
- numerar	0	0		0
alte forme (cu indicarea separată a fiecărei categorii)	0	0		0
Remunerații variabile reprezentând comisioane de performanță	0	0		0
B. Directori/membri Directorat, din care:	1,384,964	1,784,099	116,134	3
Remunerații fixe	1,284,008	1,284,008		3
Remunerații variabile exceptând comisioanele de performanță , din care:	100,956	500,091	116,134	3
- numerar	2,659	251,375		3
alte forme (unitati de fond, avantaj salarial in natura)	98,297	248,716	116,134	3
Remunerații variabile reprezentând comisioane de performanță	0	0		0

Indicatori/sume brute	Sume aferente activității desfășurate în anul supus raportării (n) (lei)	Sume plătite efectiv în cursul anului supus raportării (n) (lei)	Sume de plătit în cursul anului de transmitere a raportării (n+1) sau amânate* (lei)	Număr beneficiari
C. Funcții cu atribuții de control (cu indicarea expresă a tuturor funcțiilor incluse în această categorie) ***	1,119,912	1,297,064		5
Remunerații fixe	1,037,213	1,037,213		5
Remunerații variabile exceptând comisioanele de performanță , din care:	82,699	259,851		4
- numerar	82,699	152,606		4
alte forme (unitati de fond)	0	107,245		4
Remunerații variabile reprezentând comisioane de performanță	0	0		0
D. Alte funcții decât cele indicate la lit. A-C de mai sus, incluse in categoria personalului identificat (cu indicarea expresă a tuturor funcțiilor incluse în această categorie)****	2,129,947	2,458,493		8
Remunerații fixe	1,982,809	1,982,809		8

Remunerații variabile exceptând comisioanele de performanță , din care:			
	147,138	475,684	8
- numerar	147,138	273,256	8
alte forme (unitati de fond)	0	202,428	8
Remunerații variabile reprezentând comisioane de performanță.	0	0	0

Funcțiile cu atribuții de control, prezentate în secțiunea C de mai sus, sunt:

- ✓ Director economic
- ✓ Ofițer de conformitate
- ✓ Administrator risc
- ✓ Auditor intern

Alte funcții decât cele indicate la lit. A-C de mai sus, incluse în categoria personalului identificat, prezentate în secțiunea D de mai sus, sunt:

- ✓ Director marketing și vânzări
- ✓ Director direcție operațiuni
- ✓ Director analiză și management active
- ✓ Director dezvoltare digitală
- ✓ Manager tehnologia informațiilor și comunicații
- ✓ Manager fond

Politica de remunerare a BT Asset Management SAI S.A. este elaborată având ca obiective principale reglementarea principiilor ce guvernează remunerarea angajaților societății, inclusiv pentru acele categorii de personal ale căror activități profesionale au un impact semnificativ asupra profilului de risc al societății sau al fondurilor de investiții administrate, respectiv aplicarea unor practici de remunerare care promovează și sunt compatibile cu o administrare solidă și eficace a riscurilor, care nu încurajează asumarea unor riscuri excesive, care nu sunt incompatibile cu prevederile documentelor constitutive ale fondurilor de investiții administrate și nu afectează obligația societății de a acționa în interesul investitorilor acestora.

Principiile Politicii de remunerare sunt revizuite, analizate și avizate cel puțin anual de către Comitetul de Remunerare și Nominalizare, asigurându-se astfel că acestea (i)previn acordarea de stimulente care ar putea conduce la o asumare excesivă a riscurilor respectiv (ii)corespund cu strategia de afaceri, obiectivele, valorile și interesele pe termen lung ale BT Asset Management SAI S.A și ale Grupului Financiar Banca Transilvania.

Comitetul de Remunerare și Nominalizare este numit de către Consiliul de Administrație al BT Asset Management SAI S.A și este format din minim 3 membri neexecutivi ai structurii de conducere ai societății.

Modificarea Politicii de remunerare se efectuează cu respectarea principiilor ce derivă din apartenența la Grupul Financiar Banca Transilvania și este aprobată de către Consiliul de Administrație al societății.

Criteriile² în baza cărora se efectuează evaluarea acordării de prime periodice (performanța anuală, performanța pe termen scurt, proiecte speciale) sunt, de asemenea, revizuite și aprobate anual de către Comitetul de Remunerare și Nominalizare.

Anual sunt aprobate criteriile cantitative/calitative astfel:

- a) criteriile de performanță pe termen scurt - de către Comitetul de Remunerare și Nominalizare ;
- b) criteriile colective de performanță anuală a Conducerii executive – de către Consiliul de Administrație
- c) criteriile colective de performanță anuală a celorlalți angajați – de către Comitetul de Remunerare și Nominalizare ;

Politicile și practicile de remunerare se aplică tuturor angajaților BT Asset Management SAI S.A.

Remunerația anuală a angajaților BT Asset Management SAI S.A. are două componente:

- (i) componentă fixă : salariul de bază, indemnizațiile, tichete de masă acordate conform prevederilor legale și ale Contractului Colectiv de Muncă, primă de vacanță (o singură dată pe an), pensie³ facultativă privată (pilon III), asigurare medicala în funcție de opțiunea angajaților⁴

- (ii) componentă variabilă, structurată astfel:
 - a) *Componentă variabilă standard*
 - b) *Prime anuale de performanță*
 - c) *Prime periodice pentru atingerea/depășirea obiectivelor pe termen scurt*
 - d) *Prime pentru proiecte speciale*
 - e) *componentă variabilă extraordinară*

În cadrul ședințelor desfășurate în cursul anului 2023, Comitetul de Remunerare și Nominalizare a analizat și avizat Politica de remunerare, în versiunile modificate / actualizate în cursul anului 2023. Modificările intervenite în cursul anului 2023 au vizat alinierea la prevederile Grupului Financiar BT.

Sumarul Politicii de remunerare este publicat pe pagina de internet a BT Asset Management SAI S.A.

Pe parcursul anului 2023, Comitetul de Remunerare și Nominalizare nu a sesizat nereguli în elaborarea sau aplicarea Politicii de remunerare în cadrul BT Asset Management SAI S.A.

Ca urmare a apartenenței la Grupul Financiar BT, punerea în aplicare a Politicii de remunerare a BT Asset Management SAI S.A. face obiectul anual al unei evaluări independente din partea Direcției de Audit a Băncii Transilvania.

² Începând din anul 2018, acestea sunt notificate Autorității de Supraveghere Financiară

³ Pensia facultativă privată a fost acordată începând cu anul 2017

⁴ Începând cu luna decembrie 2020

Informații privind tranzacțiile incidente prevederilor Regulamentului (UE) nr. 2365/2015

În decursul anului 2023, BT Index AUSTRIA-ATX nu a efectuat tranzacții cu instrumente financiare de tipul contractelor repo și nu a efectuat operațiuni de finanțare a Fondului prin instrumente financiare în sensul prevederilor Regulamentului UE nr. 2365/2015.

Conflictul de interese

În decursul anului 2023, tipurile de activitate de administrare a portofoliului colectiv: (i) administrarea investițiilor/administrarea portofoliului, (ii) administrarea riscurilor, (iii) desfășurarea de alte activități precum: servicii juridice și de contabilitate aferente administrării de portofolii/servicii juridice și de contabilitate, cereri de informare ale clienților/din partea clienților; evaluarea portofoliului și determinarea valorii titlurilor de participare, inclusiv aspectele fiscale/evaluarea și stabilirea prețului, inclusiv returnări de taxe; monitorizarea conformității cu reglementările în vigoare/controlul respectării legislației aplicabile; menținerea unui registru al deținătorilor de titluri de participare; distribuția veniturilor; emiterea și răscumpărarea titlurilor de participare; ținerea evidențelor; (iv) marketing și distribuție/distribuire; (v) activități legate de activele Fondului și anume servicii necesare pentru îndeplinirea atribuțiilor de administrare ale societății de administrare, precum și alte servicii legate de administrarea fondurilor de investiții alternative și a societăților și a altor active în care a investit, nu au fost afectate de conflicte de interese.

Fondul nu are dețineri, directe sau indirecte, de acțiuni, obligațiuni necotate sau orice alte instrumente financiare necotate emise de societăți cu care societatea de administrare se află în relații de afaceri sau în raporturi juridice pecuniare. De asemenea, nu s-au materializat situații de conflict de interese prin efectuarea de tranzacții între fond și societăți cu care societatea de administrare, directorii, administratorii sau angajații acesteia au deja relații de afaceri sau se află în raporturi juridice pecuniare.

Diverse

În cursul semestrului 1, investitorii fondului au fost informați referitor la următoarele:

- Actualizarea documentelor constitutive – Prospect de emisiune, Reguli - cu structura indicelui la data de 31 decembrie 2022 (03.05.2023)

De asemenea, investitorii au fost informați, prin Nota de Informare din data de 03.05.2023 referitor la faptul că, prin Autorizația ASF nr.58/24.04.2023 au fost autorizate

A. Modificările documentelor constitutive – Prospect de emisiune – ca urmare a introducerii posibilității de a semna formularele de operațiuni și cu semnătură electronică SMS-OTP, respectiv

B. Modificările documentelor constitutive – Prospect de emisiune, Reguli - ca urmare a eliminării comisionului de răscumpărare anticipată

În cursul semestrului 2, investitorii Fondului au fost informați prin Nota de Informare din data de 08.01.2023 referitor la actualizarea documentelor constitutive ale Fondului ca urmare a modificării structurii conducerii executive a BT Asset Management SAI. Componenta conducerii executive a societății de administrare a fost aprobată de către ASF prin Autorizația nr.221/15.10.2021.

Prin Nota de Informare din data de 25.09.2023 investitorii Fondului au fost informați referitor la faptul că, prin Autorizația ASF nr.131/22.09.2023 au fost autorizate Modificările documentelor constitutive – Prospect de emisiune, Reguli, Contract societate - ale Fondului, ca urmare a:

- Modificării adresabilității fondului în sensul stabilirii unor criterii de acceptare a investitorilor
- Prevederii unei sume minime pentru investiția inițială
- Completării privind plata de răscumpărări în cazul în care investitorul nu mai deține cont la Banca Transilvania
- Eliminării acceptării de împuterniciți pe conturile de investiție
- Actualizare termeni conform cadru legal aplicabil
- Corecție erori materiale
- Modificări referitoare la data de referință pentru calcularea termenului stabilit în documentele fondului pentru realinierea la structura indicelui

De asemenea, a fost actualizată informația referitoare la componența indicelui, cu valorile de la data de 30.06.2023.

Investitorii Fondului au fost informați prin Nota de Informare din data de 29.09.2023 referitor la actualizarea documentelor constitutive - Prospect de emisiune – ca urmare a :

- modificării componenței consiliului de administrație al BT Asset Management SAI SA (autorizată de către Autoritatea de Supraveghere Financiară, prin Autorizația ASF nr.137/25.09.2023), astfel:
 - RUNCAN Lumina Delia
 - ILAȘ Ioana Mihaela
 - NISTOR Ioan-Alin
- modificării componenței Comitetului de Remunerare și Nominalizare, consecință a modificării
 - de la punctul (i)
- menționarea persoanei care a fost numită în calitate de înlocuitor ai directorilor, membri ai conducerii executive, dl.VUȘCAN ADRIAN RADU
- modificării auditorului financiar al fondului, noul auditor fiind DELLOITE AUDIT S.R.L.
- modificarea detalierii activităților desfășurate de Directorul General al BT Asset Management SAI, ca urmare a modificărilor în structura organizatorică a societății.

Acțiuni întreprinse în cadrul AGOA/AGEA a companiilor din portofoliul entităților administrate:

În cursul anului 2023, nu au fost exercitate, în cadrul AGOA/AGEA ale emitenților din cadrul portofoliului, drepturile de vot aferente deținerilor Fondului.

Evenimente ulterioare datei de 31 decembrie 2023

Fără evenimente ulterioare notabile începând cu 31.12.2023 și până la data acestui raport.

BT Asset Management SAI S.A.

DASCAL Dan,

Director General

A handwritten signature in blue ink, consisting of several loops and a long diagonal stroke extending upwards and to the right.

Fondul deschis de investitii BT Index AUSTRIA-ATX: Situația activelor și obligațiilor la 31/12/2023

Nr.	Denumire element	Inceputul perioadei de raportare				Sfarsitul perioadei de raportare				Diferente
		% din activul net	% din activul total	Valuta (euro)	12/31/2022	Valuta (euro)	% din activul net	% din activul total	12/31/2023	
					lei [1]				lei [2]	
a.I.	TOTAL ACTIVE	100.17%	100.00%	19,749,188.57	97,707,135.53	100.20%	100.00%	16,659,387.70	82,873,790.05	-14,833,345.48
1	Valori mobiliare si instrumente ale pietei monetare din care:	91.08%	90.92%	17,955,563.78	88,833,356.25	89.55%	89.37%	14,888,522.40	74,064,443.53	-14,768,912.72
1.1	Valori mobiliare si instrumente ale pietei monetare admise sau tranzactionate pe o piata reglementata sau un sistem alternativ de tranzactionare din Romania,din care:	0.00%	0.00%	0.00	0.00	0.00%	0.00%	0.00	0.00	0.00
1.1.1	- actiuni, tranzactionate in ultimele 30 zile de tranzactionare	0.00%	0.00%	0.00	0.00	0.00%	0.00%	0.00	0.00	0.00
1.1.2	- actiuni netranzactionate in ultimele 30 de zile de tranzactionare	0.00%	0.00%	0.00	0.00	0.00%	0.00%	0.00	0.00	0.00
1.1.3	- drepturi de preferinta/alocare	0.00%	0.00%	0.00	0.00	0.00%	0.00%	0.00	0.00	0.00
1.1.4	- alte valori mobiliare asimilate acestora	0.00%	0.00%	0.00	0.00	0.00%	0.00%	0.00	0.00	0.00
1.1.5	- obligatiuni din care:	0.00%	0.00%	0.00	0.00	0.00%	0.00%	0.00	0.00	0.00
	- Obligatiuni emise de Administratia Publica Centrala	0.00%	0.00%	0.00	0.00	0.00%	0.00%	0.00	0.00	0.00
	- Obligatiuni emise de Administratia Publica Locala	0.00%	0.00%	0.00	0.00	0.00%	0.00%	0.00	0.00	0.00
	- Obligatiuni Corporative	0.00%	0.00%	0.00	0.00	0.00%	0.00%	0.00	0.00	0.00
1.1.6	- alte titluri de creanta	0.00%	0.00%	0.00	0.00	0.00%	0.00%	0.00	0.00	0.00
1.1.7	- alte valori mobiliare instrumente ale pietei monetare din care:	0.00%	0.00%	0.00	0.00	0.00%	0.00%	0.00	0.00	0.00
	- Titluri de stat	0.00%	0.00%	0.00	0.00	0.00%	0.00%	0.00	0.00	0.00
	- Certificate de Depozit	0.00%	0.00%	0.00	0.00	0.00%	0.00%	0.00	0.00	0.00
1.2	Valori mobiliare si instrumente ale pietei monetare admise sau tranzactionate pe o piata reglementata sau un sistem alternativ de tranzactionare din stat membru,din care:	91.08%	90.92%	17,955,563.78	88,833,356.25	89.55%	89.37%	14,888,522.40	74,064,443.53	-14,768,912.72
1.2.1	- actiuni, tranzactionate in ultimele 30 zile de tranzactionare	91.08%	90.92%	17,955,563.78	88,833,356.25	89.55%	89.37%	14,888,522.40	74,064,443.53	-14,768,912.72
1.2.2	- actiuni netranzactionate in ultimele 30 de zile de tranzactionare	0.00%	0.00%	0.00	0.00	0.00%	0.00%	0.00	0.00	0.00
1.2.3	- drepturi de preferinta/alocare	0.00%	0.00%	0.00	0.00	0.00%	0.00%	0.00	0.00	0.00
1.2.4	- alte valori mobiliare asimilate acestora	0.00%	0.00%	0.00	0.00	0.00%	0.00%	0.00	0.00	0.00
1.2.5	- obligatiuni	0.00%	0.00%	0.00	0.00	0.00%	0.00%	0.00	0.00	0.00
	- Obligatiuni emise de Administratia Publica Centrala	0.00%	0.00%	0.00	0.00	0.00%	0.00%	0.00	0.00	0.00
	- Obligatiuni emise de Administratia Publica Locala	0.00%	0.00%	0.00	0.00	0.00%	0.00%	0.00	0.00	0.00
	- Obligatiuni Corporative	0.00%	0.00%	0.00	0.00	0.00%	0.00%	0.00	0.00	0.00
1.2.6	- alte titluri de creanta	0.00%	0.00%	0.00	0.00	0.00%	0.00%	0.00	0.00	0.00
1.2.7.	- alte valori mobiliare instrumente ale pietei monetare	0.00%	0.00%	0.00	0.00	0.00%	0.00%	0.00	0.00	0.00
	- Titluri de stat	0.00%	0.00%	0.00	0.00	0.00%	0.00%	0.00	0.00	0.00
	- Certificate de Depozit	0.00%	0.00%	0.00	0.00	0.00%	0.00%	0.00	0.00	0.00
1.3	Valori mobiliare si instrumente ale pietei monetare admise la cota oficiala a unei burse din stat tert sau negociate pe o alta piata reglementata sau un sistem alternativ de tranzactionare dintr-un stat tert care opereaza in mod regulat si este recunoscuta si deschisa publicului, aprobata de ASF, din care:	0.00%	0.00%	0.00	0.00	0.00%	0.00%	0.00	0.00	0.00
1.3.1	- actiuni, tranzactionate in ultimele 30 zile de tranzactionare	0.00%	0.00%	0.00	0.00	0.00%	0.00%	0.00	0.00	0.00
1.3.2	- actiuni netranzactionate in ultimele 30 de zile de tranzactionare	0.00%	0.00%	0.00	0.00	0.00%	0.00%	0.00	0.00	0.00

1.3.3	- drepturi de preferinta/alocare	0.00%	0.00%	0.00	0.00	0.00%	0.00%	0.00	0.00	0.00
1.3.4	- alte valori mobiliare asimilate acestora	0.00%	0.00%	0.00	0.00	0.00%	0.00%	0.00	0.00	0.00
1.3.5.	- obligatiuni	0.00%	0.00%	0.00	0.00	0.00%	0.00%	0.00	0.00	0.00
	- Obligatiuni emise de Administratia Publica Centrala	0.00%	0.00%	0.00	0.00	0.00%	0.00%	0.00	0.00	0.00
	- Obligatiuni emise de Administratia Publica Locala	0.00%	0.00%	0.00	0.00	0.00%	0.00%	0.00	0.00	0.00
	- Obligatiuni Corporative	0.00%	0.00%	0.00	0.00	0.00%	0.00%	0.00	0.00	0.00
1.3.6.	- alte titluri de creanta	0.00%	0.00%	0.00	0.00	0.00%	0.00%	0.00	0.00	0.00
1.3.7.	- alte valori mobiliare instrumente ale pietei monetare	0.00%	0.00%	0.00	0.00	0.00%	0.00%	0.00	0.00	0.00
	- Titluri de stat	0.00%	0.00%	0.00	0.00	0.00%	0.00%	0.00	0.00	0.00
	- Certificate de Depozit	0.00%	0.00%	0.00	0.00	0.00%	0.00%	0.00	0.00	0.00
2	Valori mobiliare nou emise din care:	0.00%	0.00%	0.00	0.00	0.00%	0.00%	0.00	0.00	0.00
2.1	- actiuni	0.00%	0.00%	0.00	0.00	0.00%	0.00%	0.00	0.00	0.00
2.2	- obligatiuni	0.00%	0.00%	0.00	0.00	0.00%	0.00%	0.00	0.00	0.00
2.3.	- drepturi de preferinta (ulterior inregistrarii anterior tranzactionarii)	0.00%	0.00%	0.00	0.00	0.00%	0.00%	0.00	0.00	0.00
3	Alte valori mobiliare si instrumente ale pietei monetare mentionate la art.83 alin.(1) lit.a) din O.U.G. nr.32/2012 din care:	0.00%	0.00%	0.00	0.00	0.00%	0.00%	0.00	0.00	0.00
3.1	Valori mobiliare netranzactionate din care:	0.00%	0.00%	0.00	0.00	0.00%	0.00%	0.00	0.00	0.00
3.1.1	- Actiuni	0.00%	0.00%	0.00	0.00	0.00%	0.00%	0.00	0.00	0.00
3.1.2	- Obligatiuni emise de Administratia Publica Centrala	0.00%	0.00%	0.00	0.00	0.00%	0.00%	0.00	0.00	0.00
3.1.3.	- Obligatiuni emise de Administratia Publica Locala	0.00%	0.00%	0.00	0.00	0.00%	0.00%	0.00	0.00	0.00
3.1.4.	- Obligatiuni Corporative	0.00%	0.00%	0.00	0.00	0.00%	0.00%	0.00	0.00	0.00
3.2	Instrumente ale pietei monetare	0.00%	0.00%	0.00	0.00	0.00%	0.00%	0.00	0.00	0.00
4.	Produse structurate admise sau tranzactionate pe o piata reglementata sau un sistem alternativ de tranzactionare, din care:	0.00%	0.00%	0.00	0.00	0.00%	0.00%	0.00	0.00	0.00
4.1.	Produse structurate admise sau tranzactionate pe o piata reglementata sau un sistem alternativ de tranzactionare din Romania	0.00%	0.00%	0.00	0.00	0.00%	0.00%	0.00	0.00	0.00
4.1.	Produse structurate admise sau tranzactionate pe o piata reglementata sau un sistem alternativ de tranzactionare dintr-un stat membru	0.00%	0.00%	0.00	0.00	0.00%	0.00%	0.00	0.00	0.00
4.3	Produse structurate admise sau tranzactionate pe o piata reglementata sau un sistem alternativ de tranzactionare dintr-un stat tert	0.00%	0.00%	0.00	0.00	0.00%	0.00%	0.00	0.00	0.00
5.	Depozite bancare din care:	7.11%	7.10%	1,402,416.25	6,938,314.16	9.09%	9.07%	1,510,991.44	7,516,578.02	578,263.86
5.1	Depozite bancare constituite la institutii de credit din Romania	7.11%	7.10%	1,402,416.25	6,938,314.16	9.09%	9.07%	1,510,991.44	7,516,578.02	578,263.86
5.2	Depozite bancare constituite la institutii de credit din stat membru	0.00%	0.00%	0.00	0.00	0.00%	0.00%	0.00	0.00	0.00
5.3	Depozite bancare constituite la institutii de credit din stat tert	0.00%	0.00%	0.00	0.00	0.00%	0.00%	0.00	0.00	0.00
6.	Instrumente financiare derivate tranzactionate pe o piata reglementata din care:	0.00%	0.00%	0.00	0.00	0.00%	0.00%	0.00	0.00	0.00
6.1	Instrumente financiare derivate tranzactionate pe o piata reglementata din Romania	0.00%	0.00%	0.00	0.00	0.00%	0.00%	0.00	0.00	0.00
6.2	Instrumente financiare derivate tranzactionate pe o piata reglementata din stat membru	0.00%	0.00%	0.00	0.00	0.00%	0.00%	0.00	0.00	0.00
6.3	Instrumente financiare derivate tranzactionate pe o piata reglementata din stat tert	0.00%	0.00%	0.00	0.00	0.00%	0.00%	0.00	0.00	0.00
6.4	Instrumente financiare derivate negociate in afara pietelor reglementate	0.00%	0.00%	0.00	0.00	0.00%	0.00%	0.00	0.00	0.00
7	Conturi curente si numerar	1.99%	1.98%	391,708.54	1,937,938.82	1.56%	1.56%	259,993.86	1,293,365.45	-644,573.37
8	Instrumente ale pietei monetare altele decit cele tranzactionate pe o piata reglementata conform art.82 lit.g) din O.U.G. nr.32/2012 din care:	0.00%	0.00%	0.00	0.00	0.00%	0.00%	0.00	0.00	0.00
8.1.	-titluri emise de Administratia Publica Centrala	0.00%	0.00%	0.00	0.00	0.00%	0.00%	0.00	0.00	0.00
8.2.	-certificate de depozit	0.00%	0.00%	0.00	0.00	0.00%	0.00%	0.00	0.00	0.00

8.3.	-contracte de report pe titluri emise de Administratia Publica Centrala	0.00%	0.00%	0.00	0.00	0.00%	0.00%	0.00	0.00	0.00
8.4.	-alte tipuri de instrumente ale pietei monetare	0.00%	0.00%	0.00	0.00	0.00%	0.00%	0.00	0.00	0.00
9.	Titluri de participare la OPCVM/AOPC	0.00%	0.00%	0.00	0.00	0.00%	0.00%	0.00	0.00	0.00
10.	Dividende/alte drepturi de incasat /majorari capital cu pretatie/cupon,principal de incasat	0.00%	0.00%	0.00	0.00	0.00%	0.00%	0.00	0.00	0.00
11.	Titluri suport pentru operatiunile de report	0.00%	0.00%	0.00	0.00	0.00%	0.00%	0.00	0.00	0.00
12.	Alte active (sume in tranzit,sume SSIF,sume UF nealocate, etc.) ,din care:	0.00%	0.00%	-500.00	-2,473.70	0.00%	0.00%	0.00	0.00	2,473.70
12.1	Sume UF nealocate	0.00%	0.00%	-500.00	-2,473.70	0.00%	0.00%	-120.00	-596.95	1,876.75
12.2	Tranzactii in curs de decontare	0.00%	0.00%	0.00	0.00	0.00%	0.00%	0.00	0.00	0.00
.II.	TOTAL OBLIGATII	0.17%	0.17%	34,275.33	169,573.77	0.20%	0.20%	33,217.59	165,244.22	-4,329.55
1	Cheltuieli pentru plata comisioanelor datorate SAI	0.15%	0.15%	29,758.93	147,229.33	0.15%	0.15%	24,545.37	122,103.40	-25,125.93
2	Cheltuieli pentru plata comisioanelor datorate depozitarului	0.01%	0.01%	1,769.70	8,755.41	0.01%	0.01%	1,446.47	7,195.61	-1,559.80
3	Cheltuieli cu comisioanele datorate intermediarilor	0.00%	0.00%	0.00	0.00	0.00%	0.00%	0.00	0.00	0.00
4	Cheltuieli cu comisioanele de rulaj si alte servicii bancare	0.00%	0.00%	0.00	0.00	0.00%	0.00%	0.00	0.00	0.00
5	Cheltuieli cu dobânzile	0.00%	0.00%	0.00	0.00	0.00%	0.00%	0.00	0.00	0.00
6	Cheltuieli de emisiune	0.00%	0.00%	0.00	0.00	0.00%	0.00%	0.00	0.00	0.00
7	Cheltuieli cu plata comisioanelor/tarifelor datorate ASF	0.01%	0.01%	1,537.84	7,608.31	0.01%	0.01%	1,296.90	6,451.56	-1,156.75
8.	Cheltuieli cu auditul financiar	0.00%	0.00%	832.20	4,117.23	0.01%	0.01%	832.20	4,139.86	22.63
9.	Alte cheltuieli aprobate (impozit pe venit retinut la sursa)	0.00%	0.00%	0.00	0.00	0.00%	0.00%	168.46	838.02	838.02
10.	Rascumparari de platit	0.00%	0.00%	376.66	1,863.49	0.03%	0.03%	4,928.19	24,515.77	22,652.28
.III.	VALOAREA ACTIVULUI NET (I-II)	100.00%	99.83%	19,714,913.24	97,537,561.76	100.00%	99.80%	16,626,170.11	82,708,545.83	-14,829,015.93

Curs denominare Euro/RON

4.9474

4.9746

Director General Adjunct, Calin Condor

BT Index Austria ATX-Situatia detaliata la data de 31.12.2023**I. VALORI MOBILIARE ADMISE SAU TRANZACTIONATE PE O PIATA REGLEMENTATA SAU PE UN SISTEM ALTERNATIV DE TRANZACTIONARE DIN ROMANIA****II. VALORI MOBILIARE ADMISE SAU TRANZACTIONATE PE O PIATA REGLEMENTATA SAU PE UN SISTEM ALTERNATIV DE TRANZACTIONARE DIN ALT STAT MEMBRU****1. Actiuni tranzactionate in ultimele 30 de zile de tranzactionare(zile lucratoare)**

Emitent	CodISIN	DataUltimei	Numar	Valoare	Valoare	Valuta	CursValuta	Valoare	PondereInCa	PondereInAc
---------	---------	-------------	-------	---------	---------	--------	------------	---------	-------------	-------------

		SedinteDe	Actiuni	Nominal	Actiune	BNR	Totala	SocialEmitent	TotalOPCV	
		Tranzactionare	Detinute	a		Valuta/lei	lei	%	M	
									%	
Andritz AG	AT0000730007	12/29/2023	20,661	1.0000	56.4000	EUR	4.9746	5,796,803.88	0.020%	6.995%
AT&S Austria Tech.&Systemtech.	AT0000969985	12/29/2023	7,718	0.0000	26.3000	EUR	4.9746	1,009,761.22	0.020%	1.218%
Bawag Group AG	AT0000BAWAG2	12/29/2023	23,414	0.0000	47.9800	EUR	4.9746	5,588,484.15	0.026%	6.743%
CA Immobilien Anlagen AG	AT0000641352	12/29/2023	12,090	1.0000	32.4500	EUR	4.9746	1,951,637.56	0.011%	2.355%
					137.531					
DO & CO AG	AT0000818802	12/29/2023	2,120	0.0000	1	EUR	4.9746	1,450,423.88	0.020%	1.750%
								14,264,355.2		
Erste Group Bank AG	AT0000652011	12/29/2023	78,068	0.0000	36.7300	EUR	4.9746	8	0.018%	17.212%
EVN AG	AT0000741053	12/29/2023	15,315	2.4200	28.4500	EUR	4.9746	2,167,491.67	0.009%	2.615%
Immofinanz AG	AT0000A21KS2	12/29/2023	11,807	0.0000	21.0500	EUR	4.9746	1,236,373.90	0.009%	1.492%
Lenzing AG	AT0000644505	12/29/2023	5,480	1.0400	35.5500	EUR	4.9746	969,121.72	0.014%	1.169%
					126.600					
Mayr-Melnhof Karton AG	AT0000938204	12/29/2023	2,838	4.0000	0	EUR	4.9746	1,787,328.01	0.014%	2.157%
Oesterr. Post AG	AT0000APOST4	12/29/2023	9,586	1.0000	32.7000	EUR	4.9746	1,559,349.06	0.014%	1.882%
OMV AG	AT0000743059	12/29/2023	46,441	0.0000	39.7700	EUR	4.9746	9,187,880.10	0.014%	11.087%
Raiffeisen Bank International AG	AT0000606306	12/29/2023	46,678	0.0000	18.6700	EUR	4.9746	4,335,255.75	0.014%	5.231%
Schoeller-Bleckmann AG	AT0000946652	12/29/2023	3,179	1.0000	44.2000	EUR	4.9746	698,990.00	0.020%	0.843%
Telekom Austria AG	AT0000720008	12/29/2023	37,718	0.0000	7.6500	EUR	4.9746	1,435,384.52	0.006%	1.732%
Uniqa Insurance Group AG	AT0000821103	12/29/2023	35,079	0.0000	7.4600	EUR	4.9746	1,301,799.79	0.011%	1.571%
Verbund AG Kat. A	AT0000746409	12/29/2023	19,326	1.0000	84.0500	EUR	4.9746	8,080,493.00	0.011%	9.750%
Vienna Insurance Group AG	AT0000908504	12/29/2023	10,898	1.0000	26.5000	EUR	4.9746	1,436,649.56	0.009%	1.734%
Voestalpine AG	AT0000937503	12/29/2023	35,472	1.8200	28.5600	EUR	4.9746	5,039,669.36	0.020%	6.081%
Wienerberger AG	AT0000831706	12/29/2023	31,711	1.0000	30.2200	EUR	4.9746	4,767,191.12	0.028%	5.752%
Total								74,064,443.5	3	89.370%

III. VALORI MOBILIARE ADMISE SAU TRANZACTIONATE PE O PIATA REGLEMENTATA SAU PE UN SISTEM ALTERNATIV DE TRANZACTIONARE DIN ALT STAT TERT

IV. INSTRUMENTE ALE PIETEI MONETARE ADMISE SAU TRANZACTIONATE PE O PIATA REGLEMENTATA DIN ROMANIA

IV. INSTRUMENTE ALE PIETEI MONETARE ADMISE SAU TRANZACTIONATE PE O PIATA REGLEMENTATA DIN ROMANIA

V. INSTRUMENTE ALE PIETEI MONETARE ADMISE SAU TRANZACTIONATE PE O PIATA REGLEMENTATA DIN ALT STAT MEMBRU

VI. INSTRUMENTE ALE PIETEI MONETARE ADMISE SAU TRANZACTIONATE PE O PIATA REGLEMENTATA DINTR-UN STAT TERT

VII. VALORI MOBILIARE NOU EMISE**VIII. ALTE VALORI MOBILIARE SI INSTRUMENTE ALE PIETEI MONETARE MENTIONATE LA ART.83 (1) LIT. A) DIN O.U.G. nr.32/2012****VIII.1. ALTE VALORI MOBILIARE MENTIONATE LA ART.83 (1) LIT. A) DIN O.U.G. nr.32/2012****VIII.2. ALTE INSTRUMENTE ALE PIETEI MONETARE MENTIONATE LA ART.83 (1) LIT. A) DIN O.U.G. nr.32/2012****IX. DISPONIBIL IN CONTURI CURENTE SI NUMERAR****1. Disponibil in conturi curente si numerar in lei**

Denumire	Valoare	PondereInAct
Banca	Curenta	TotalOPCVM
	lei	%
Banca Transilvania	3,023.09	0.004%
BRD-Groupe Societe Generale	330.03	0.000%
TRANZIT	0.00	0.000%
Total	3,353.12	0.004%

2. Disponibil in conturi curente si numerar denuminate in valuta

Denumire	Valoare	Valuta	CursValutar	Valoare	PondereInAct
Banca	Curenta		BNR	Actualizata	TotalOPCVM
			Valuta/lei	lei	%
SSIF BT Capital Partners	0.00	EUR	4.9746	0.00	0.000%
SSIF BCR (Intermediere)	0.00	EUR	4.9746	0.00	0.000%
Banca Transilvania	258,515.95	EUR	4.9746	1,286,013.45	1.552%
Banca Transilvania	0.00	EUR	4.9746	0.00	0.000%
BRD-Groupe Societe Generale	803.86	EUR	4.9746	3,998.88	0.005%
TRANZIT	0.00	EUR	4.9746	0.00	0.000%
TRANZIT	0.00	EUR	4.9746	0.00	0.000%
Sume UF Nealocate	-120.00	EUR	4.9746	-596.95	-0.001%
Total				1,289,415.38	1.556%

X. DEPOZITE BANCARE

X.1. DEPOZITE BANCARE CONSTITUITE IN INSTITUTII DE CREDIT DIN ROMANIA**2. Depozite bancare denumite in valuta**

Denumire	Data	Data	Rata	Valoare	Crestere	Doband a Cumulat a	Valut a	CursValutar	Valoare	PondereInAct
Banca	Constituirii	Scadentei	Dobanzii %	Initiala	Zilnica			BNR Valuta/lei	Actualizata lei	TotalOPCVM %
Banca Transilvania	12/20/2023	1/3/2024	2.30%	200,000	12.78	153.33	EUR	4.9746	995,682.76	1.201%
Banca Transilvania	12/27/2023	1/10/2024	2.10%	200,000	11.67	58.33	EUR	4.9746	995,210.17	1.201%
BRD-Groupe Societe Generale	12/21/2023	1/11/2024	2.40%	830,000	55.33	608.67	EUR	4.9746	4,131,945.89	4.986%
BRD-Groupe Societe Generale	12/22/2023	1/11/2024	2.20%	280,000	17.11	171.11	EUR	4.9746	1,393,739.20	1.682%
Total									7,516,578.02	9.070%

X.2. DEPOZITE BANCARE CONSTITUITE IN INSTITUTII DE CREDIT DIN ALT STAT MEMBRU**X.3. DEPOZITE BANCARE CONSTITUITE IN INSTITUTII DE CREDIT DINTR-UN STAT TERT****XI. INSTRUMENTE FINANCIARE DERIVATE TRANZACTIONATE PE O PIATA REGLEMENTATA****XII. INSTRUMENTE FINANCIARE DERIVATE NEGOCIATE IN AFARA PIETELOR REGLEMENTATE****XIII. INSTRUMENTE ALE PIETEI MONETARE ALTELE DECAT CELE TRANZACTIONATE PE O PIATA REGLEMENTATA CONFORM ART.82 LIT.G) DIN O.U.G. NR.32/2012****XIV. TITLURI DE PARTICIPARE LA OPCVM/AOPC****XV. DIVIDENDE SAU ALTE DREPTURI DE PRIMIT**

BT Asset Management SAI SA

Director, Calin CONDOR

Certificare Depozitar

Director, Claudia IONESCU

Fondul deschis de investitii BT Index AUSTRIA-ATX: Situația valorii unitare a activului net la 31/12/2023

Denumire Element	Perioada Curenta	Perioada Corespunzatoare Anului Precedent	Diferente
	31.12.2023	31.12.2022	
	[1]	[1]	[1]-[2]
Valoare Activ Net	16,626,170.11	19,714,913.24	-3,088,743.13
Numar Unitati de Fond in Circulatie	1,278,453.83	1,670,079.84	-391,626.0100
Valoare Unitara a Activului Net	13.005	11.805	1.200

Fondul deschis de investitii BT Index AUSTRIA-ATX: Evoluția activului net și a VUAN în ultimii 3 ani

Denumire Element	An T-2	An T-1	An T
	31.12.2021	31.12.2022	31.12.2023
Valoare Activ Net	22,239,334.10	19,714,913.24	16,626,170.11
Valoare Unitara a Activului Net	14.059	11.805	13.005

Fondul deschis de investitii BT Index AUSTRIA-ATX este denominat în Euro și este operational din data de 02.11.2010

Director General Adjunct, Calin Condor