



AUTORITATEA  
DE SUPRAVEGHERE  
FINANCIARĂ

# MORNING CALL

16.01.2024



[WWW.ASFROMANIA.RO](http://WWW.ASFROMANIA.RO)



asf.romania



asf.romania

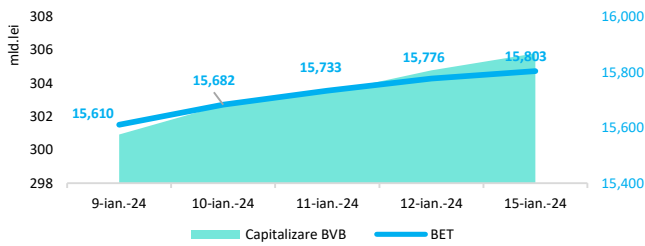


asf\_romania



**Context local**

**Evoluția indicelui BET și capitalizarea BVB\* ( acțiuni segment principal)**



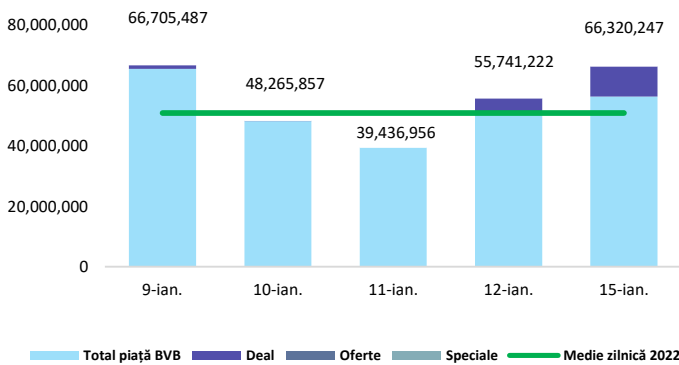
**11,664 - Valoare BET la 30.12.2022**

**Total turnover BVB\* 63,351 Media zilnică 2023\*\* 45,923**

\*Valoarea în mii RON pentru ziua precedentă (doar segment principal, fără SMT) \*\* Valoarea în mii RON pentru 2023 (numai segment principal); Media zilnică 2022: 50.867

\*capitalizare BVB cuprinde și Erste Group Bank AG

**Valoarea tranzacțiilor la BVB cu acțiuni (lei)**

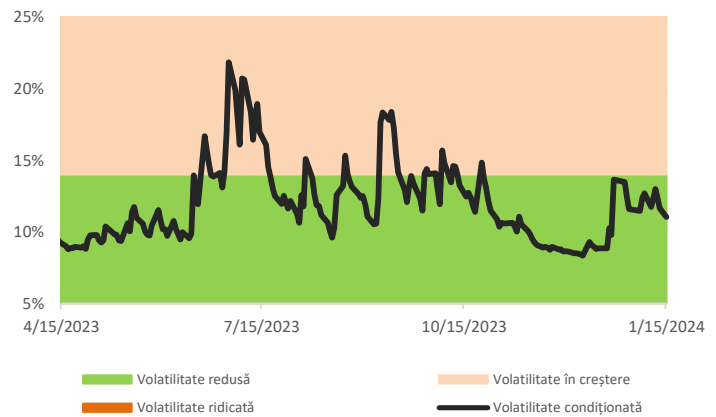


**Evenimente**

• Rata șomajului ajustată sezonier în România s-a situat la nivelul de 5,4% în noiembrie 2023, valoare egală cu cea înregistrată în luna octombrie 2023, conform datelor publicate de INS. La nivel local, se menține tendința conform căreia rata șomajului în rândul bărbaților (5,8%) este mai mare față de rata șomajului la femei (4,9%).

• În România, indicatorul sentimentului economic înregistrează o valoare mai ridicată față de media UE (95,6 puncte), situându-se în luna decembrie 2023 la un nivel de 102,4 puncte, în creștere față de luna noiembrie 2023. În România, încrederea în sectorul comerțului cu amănuntul a crescut cu 1,9 puncte față de valoarea înregistrată în luna anterioară, în timp ce încrederea în sectorul industrial a scăzut cu 0,3 puncte comparativ cu luna precedentă.

**Volatilitatea condiționată a indicelui BET**



**Estimări macroeconomice pentru România, anul 2024**

**PIB (%)**  
**Inflație medie (%)**  
**Deficit cont curent**

CE*	FMI**	CNSP*
3.1	3.8	3.4
5.9	5.8	6.0
-5.3	-7.1	-6.9

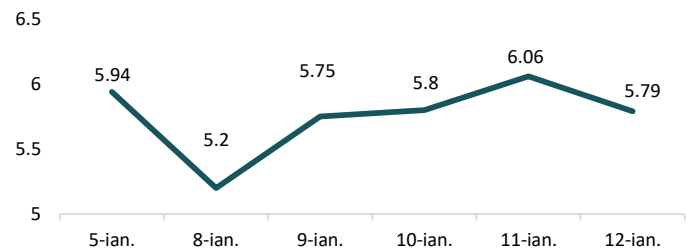
\* Conform prognozei de toamnă 2023 CNSP și prognozei de toamnă 2023 CE.

\*\* Conform prognozei FMI din octombrie 2023

**Top Creșteri/Scăderi (%) Acțiuni - ziua precedentă**

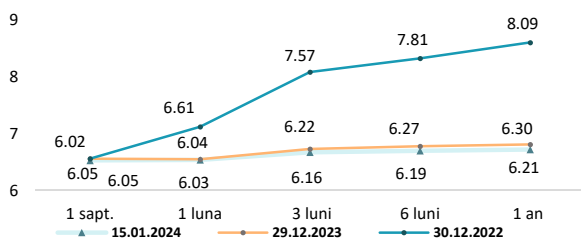
Simbol	Variația prețului	Preț	Simbol	Variația prețului	Preț
UCM (REGS)	14.29%	0.6	TRANSI	-1.55%	0.32
TRP	2.61%	0.589	INFINITY	-1.05%	1.88
TGN	1.05%	19.28	SNP	-0.26%	0.58
EVER	0.79%	1.28	SNN	-0.19%	51.90
FP	0.57%	0.533			

**Indicele de referință pentru creditele consumatorilor-IRCC**



\*Calculat pentru acțiunile cu un turnover mai mare de 500.000 RON, fără SMT

**Rate interbancare- Evoluția ROBOR**



**Calendarul economic**

Indicator	Data	Perioada	Estimare	Anterior
Lucrările de construcții	18.01.2024	noiembrie 2023		10,7%
Cifra de afaceri în serviciile de piață prestate în principal întreprinderilor	22.01.2024	noiembrie 2023		11,5%

**Disclaimer**

\*1 Autoritățile europene de supraveghere (ABE, ESMA și EIOPA – AES) avertizează consumatorii că multe cryptoactive sunt extrem de riscante și speculative. Pentru majoritatea consumatorilor retail nu sunt adecvate ca investiție sau ca mijloc de plată sau de schimb. Consumatorii ar trebui să fie conștienți că nu dispun de nicio cale de atac sau protecție, întrucât cryptoactivele și produsele și serviciile conexe nu intră, de regulă, sub incidența protecției existente în temeiul normelor actuale ale UE privind serviciile financiare. (https://asf.romania.ro/ro/a/2373/informare-de-pres%C4%83-avertizare-emis%C4%83-de-autorit%C4%83-C8%9Bile-de-reglementare-din-domeniul-financiar-din-ue-cu-privire-la-riscurile-cryptoactivelor) Acest document are un scop strict informativ, fiind realizat de Autoritatea de Supraveghere Financiară pe baza celor mai recente informații disponibile prin intermediul terminalului Refinitiv Eikon, BVB, BNR și ASF la data raportului. Deși toate eforturile au fost depuse pentru a asigura calitatea informațiilor furnizate, autorii nu garantează acuratețea datelor prezentate.