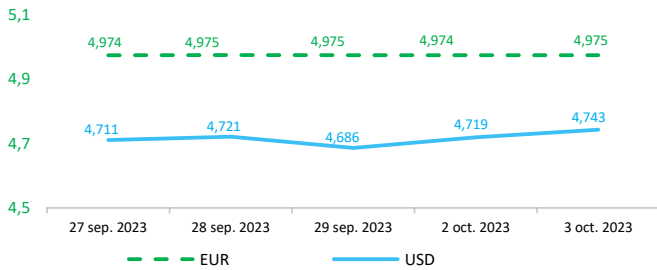


Context internațional

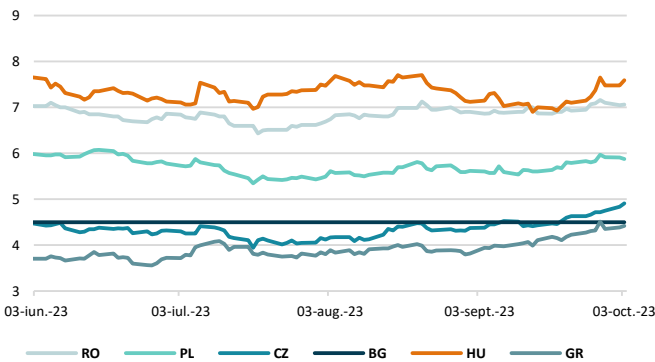
Evoluție curs valutar



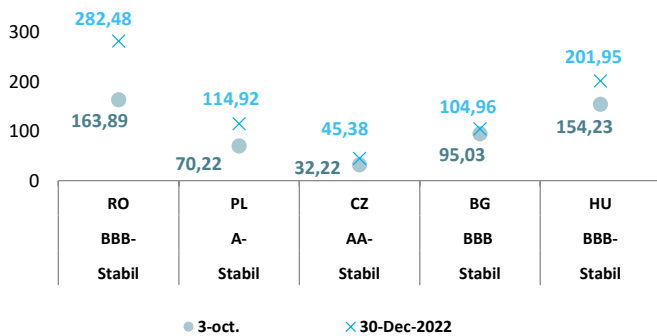
Dobânzi de politică monetară

	România	Zona Euro	Statele Unite	Regatul Unit
Valoare	7%	4,50%	5,25% - 5,5%	5,25%

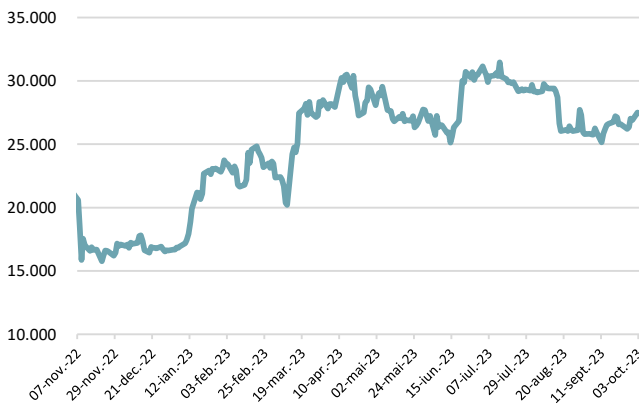
Randamentele titlurilor de stat (10Y, LC)



Evoluția CDS (USD-5Y)



BITCOIN



Știri

- ESMA va lansa o Acțiune Comună de Supraveghere (CSA) cu autoritățile naționale competente (ANC) privind integrarea sustenabilității în evaluarea adecvării firmelor și procesele și procedurile de guvernantă a produselor în 2024. Scopul CSA va fi acela de a evalua progresele realizate de intermediari în aplicarea cerințelor cheie de sustenabilitate, care au intrat în aplicare în 2022 în urma modificărilor aduse actelor delegate MiFID II. CSA va acoperi următoarele aspecte: (1) Cum colectează firmele informații despre „preferințele de sustenabilitate” ale clienților lor; (2) Ce aranjamente au pus în aplicare firmele pentru a înțelege și clasifica corect produsele de investiții cu factori de sustenabilitate în scopul evaluării adecvării; (3) Cum asigură firmele adecvarea unei investiții în ceea ce privește durabilitatea (inclusiv utilizarea unei „abordări de portofoliu”); și (4) Modul în care firmele specifică orice obiective legate de sustenabilitate cu care este compatibil un produs ca parte a evaluării pieței țintă a produsului de investiții. ESMA consideră că această inițiativă și schimbul aferent de practici între ANC-uri vor contribui la asigurarea aplicării consecvente a normelor UE și la sporirea protecției investitorilor în conformitate cu obiectivele ESMA. CSA urmează actualizarea recentă a ESMA a două seturi de orientări privind adecvarea și guvernarea produselor, ambele au intrat în aplicare pe 3 octombrie 2023.

(<https://www.esma.europa.eu/press-news/esma-news/esma-launch-common-supervisory-action-mifid-ii-sustainability-requirements>)

- În al doilea trimestru al anului 2023, prețurile locuințelor în UE au crescut cu 0,3% față de primul trimestru din 2023, în timp ce chiriile au crescut cu 0,7%. Comparativ cu al doilea trimestru din 2022, prețurile locuințelor în UE au scăzut cu -1,1%, în timp ce chiriile au crescut cu 3%. Aceste informații provin din datele privind chiriile și prețurile caselor publicate de Eurostat. Acest articol prezintă o mână de constatări din articolul mai detaliat Statistics Explained despre statisticile prețurilor locuințelor. Prețurile locuințelor și chiriile în UE au urmat o traiectorie de creștere comparabilă între 2010 și al doilea trimestru din 2011. După acest trimestru, prețurile locuințelor și chiriile au evoluat diferit. În timp ce chiriile au crescut constant în această perioadă până în al doilea trimestru al anului 2023, prețurile locuințelor au fluctuat considerabil. După o scădere bruscă între al doilea trimestru al anului 2011 și primul trimestru al anului 2013, prețurile locuințelor au rămas mai mult sau mai puțin stabile între 2013 și 2014. A urmat o creștere rapidă la începutul lui 2015, iar prețurile locuințelor au crescut mai rapid decât chiriile până în al doilea trimestru al anului 2022. În trimestrul III 2022, prețurile locuințelor au crescut în același ritm cu chiriile (ambele +0,7% față de trimestrul II 2022). Începând cu trimestrul al patrulea din 2022, prețurile locuințelor au scăzut două trimestre la rând înainte de a înregistra o mică creștere în trimestrul al doilea din 2023.

(<https://ec.europa.eu/eurostat/en/web/products-eurostat-news/w/ddn-20231003-1>)

- UE urmează să examineze controalele exporturilor de tehnologie sensibilă la nivelul întregului bloc, în cadrul încercării sale de a "de-risica" relația sa cu China și cu alte regimuri autoritare. Comisia Europeană a identificat patru domenii - semiconductori, inteligență artificială, calcul cuantic și biotehnologie - în care să evalueze dacă blocul ar trebui să interzică transferul unor bunuri și servicii către alte țări. "Tehnologia se află în prezent în centrul competiției geopolitice, iar UE dorește să fie un jucător, și nu un teren de joacă", a declarat pentru Financial Times Vera Jourová, șefa UE pentru domeniul digital. "Și pentru a fi un jucător, avem nevoie de o poziție unitară a UE, bazată pe o evaluare comună a riscurilor." Cu toate acestea, Comisia va colabora cu cele 27 de state membre înainte de a recomanda orice acțiune. Bruxelles-ul se străduiește să creeze un front unit pentru a-și apăra securitatea economică în timp ce SUA, China și alte țări aplică restricții asupra exporturilor. Anul acesta, Washingtonul a făcut presiuni asupra Olandei pentru a interzice vânzarea unor tehnologii avansate de fabricare a cipurilor de siliciu către China, ceea ce a dus la apeluri pentru ca UE să fie unită și să dezvolte un regim care să se aplice în întregul bloc. De asemenea, UE și-a înăsprit măsurile de apărare comercială marți, deoarece Parlamentul European a votat cu o majoritate covârșitoare în favoarea unui instrument anti-coerție. Acest lucru va permite Bruxelles-ului să riposteze împotriva unor țări precum China care folosesc metode, inclusiv embargouri comerciale, pentru a încerca să facă presiuni asupra statelor membre.

(<https://www.ft.com/content/2b7a97ab-f563-434e-8d01-70f9fa9e6fa>)

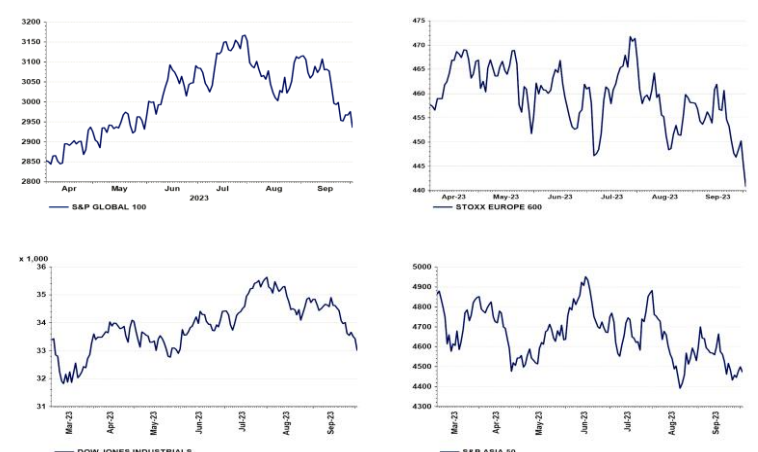
• Stakingul (miza) criptografic a scăpat până acum de reglementările specifice din Europa – dar mulți din industrie se întreabă dacă este util să mențină o zonă gri de reglementare.

Stabilirea unor reguli detaliate pentru sectorul de staking în curs de dezvoltare s-ar putea dovedi prematură. Dar mișcările recente din Singapore și Elveția arată riscul de a păstra un vid legal, în care autoritățile de reglementare se pot grăbi să impună restricții apăsătoare.

Legea piețelor în criptomonede a Uniunii Europene (MiCA) face ca blocul să fie prima jurisdicție majoră din lume cu o lege crypto mai mult sau mai puțin cuprinzătoare, care acoperă totul, de la emiterea de monede stabile până la tranzacționarea abuzivă - dar chiar și MiCA omite aspectul privind staking-ul.

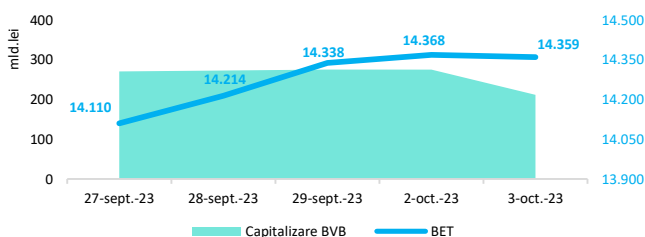
(<https://www.coinbase.com/learn/crypto-basics/what-is-staking>)

Evoluții



## Context local

### Evoluția indicelui BET și capitalizarea BVB\* (acțiuni segment principal)



13,061 - Valoare BET la 30.12.2021

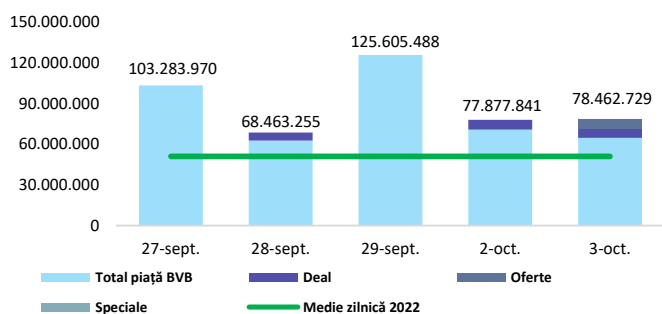
Total turnover BVB\* 70.007 Media zilnică 2022\*\* 103.217

\*Valoarea în mii RON pentru ziua precedentă (doar segment principal, fără SMT)

\*\* Valoarea în mii RON pentru 2022 (numai segment principal); Media zilnică 2021:43.781

\*capitalizare BVB cuprinde și Erste Group Bank AG

### Valoarea tranzacțiilor la BVB cu acțiuni (milioane lei)

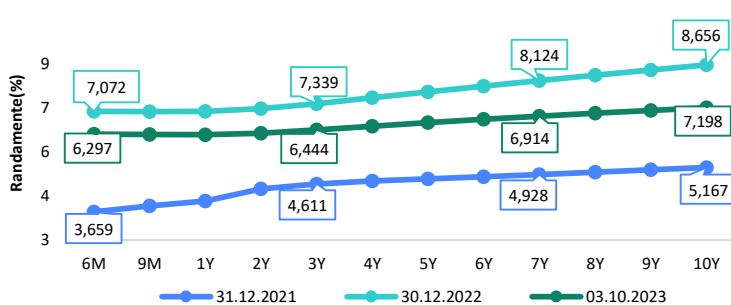


### Evenimente

- Rata șomajului ajustată sezonier în România s-a situat la nivelul de 5,4% în august 2023, în scădere comparativ cu luna iulie 2023 (5,5%), conform datelor publicate de INS. La nivel local, se menține tendința conform căreia rata șomajului în rândul bărbaților (5,9%) este mai mare față de rata șomajului la femei (4,9%).

- În România, indicatorul sentimentului economic înregistrează o valoare mai ridicată față de media UE (92,8 puncte), situându-se în luna septembrie 2023 la un nivel de 100,2 puncte, în scădere față de luna august 2023. În România, încrederea în sectorul comerțului cu amănuntul a crescut cu 3 puncte față de valoarea înregistrată în luna anterioară.

### Randamentele obligațiunilor de stat în lei cu cupon zero, România



### Estimări macroeconomice pentru România, anul 2023

PIB (%)  
Inflație medie (%)  
Deficit cont curent

CE*	FMI**	CNSP*
3,2	3,1	2,8
9,7	11,0	10,4
-4,7	-8,0	-8,1

\* Conform prognozei de vară 2023 CNSP și prognozei de primăvară 2023 CE.

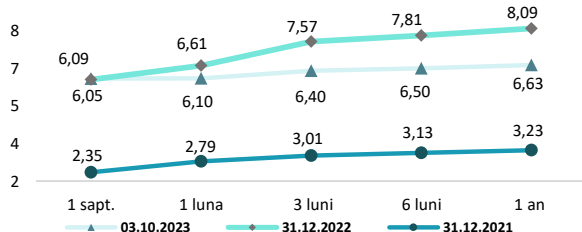
\*\* Conform prognozei FMI din iulie 2023

### Top Creșteri/Scăderi (%) Acțiuni - ziua precedentă

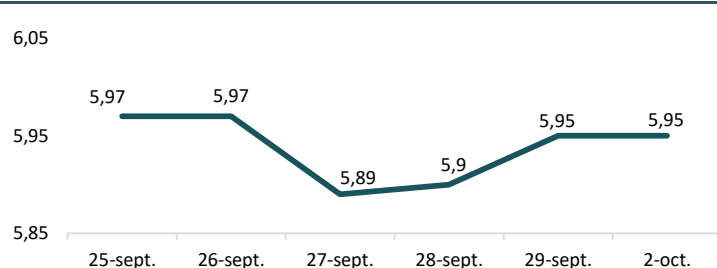
Simbol	Variația prețului	Preț	Simbol	Variația prețului	Preț
SNG	1,12%	45,15	LION	-3,60%	2,41
TVBETF	1,02%	21,87	ATB	-2,97%	1,15
ONE	1,02%	0,99	SNP	-1,41%	0,56
TLV	0,98%	22,70	TRP	-0,77%	0,52
AQ	0,88%	0,92	FP	-0,62%	0,40

\*Calculat pentru acțiunile cu un turnover mai mare de 250.000 RON, fără SMT

### Rate interbancare- Evoluția ROBOR



### Indicele de referință pentru creditele consumatorilor-IRCC



### Calendarul economic

Indicator	Data	Perioada	Estimare	Anterior
Rata șomajului	02.10.2023	august 2023	5,5%	5,5%
Indicele prețurilor producției industriale (IPII)	03.10.2023	august 2023 YoY	-5,2%	-0,88%
Cifra de afaceri în comerțul cu amănuntul	04.10.2023	august 2023 YoY	0,7%	1,2%

### Disclaimer

\*1 Autoritățile europene de supraveghere (ABE, ESMA și EIOPA – AES) avertizează consumatorii că multe cryptoactive sunt extrem de riscante și speculative. Pentru majoritatea consumatorilor retail nu sunt adecvate ca investiție sau ca mijloc de plată sau de schimb. Consumatorii ar trebui să fie conștienți că nu dispun de nicio cale de atac sau protecție, întrucât cryptoactivele și produsele și serviciile conexe nu intră, de regulă, sub incidența protecției existente în temeiul normelor actuale ale UE privind serviciile financiare. (<https://asfomania.ro/ro/a/2373/informare-de-pres%C4%83-avertizare-emis%C4%83-de-autorit%C4%83%C8%9Bile-de-reglementare-din-domeniul-financiar-din-ue-cu-privire-la-riscurile-cryptoactivelor>) Acest document are un scop strict informativ, fiind realizat de Autoritatea de Supraveghere Financiară pe baza celor mai recente informații disponibile prin intermediul terminalului Datastream, BVB, BNR și ASF la data raportului. Deși toate eforturile au fost depuse pentru a asigura calitatea informațiilor furnizate, autorii nu garantează acuratețea datelor prezentate.