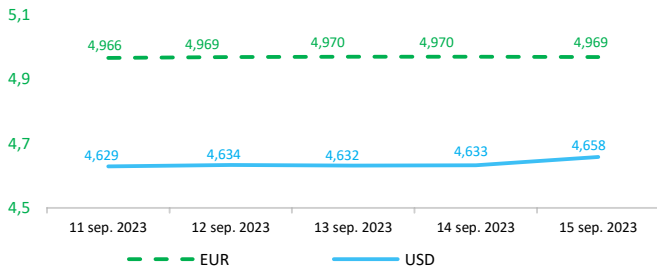


Context internațional

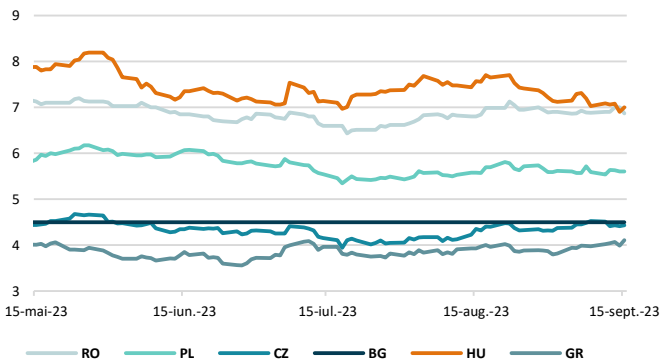
Evoluție curs valutar



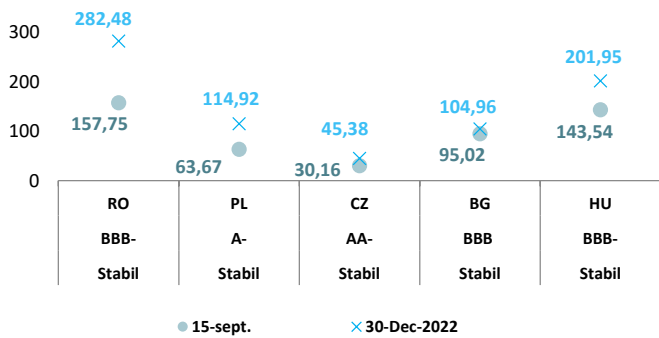
Dobânzi de politică monetară

	România	Zona Euro	Statele Unite	Regatul Unit
Valoare	7%	4,50%	5,25% - 5,5%	5,25%

Randamentele titlurilor de stat (10Y, LC)



Evoluția CDS (USD-5Y)



BITCOIN



Știri

- Prima estimare pentru exporturile de bunuri din zona euro către restul lumii în iulie 2023 a fost de 227,8 miliarde de euro, o scădere de 2,7% în comparație cu iulie 2022 (234,1 miliarde EUR). Importurile din restul lumii s-au situat la 221,3 mld. euro, o diminuare de 18,2% față de iulie 2022 (270,4 mld. euro). În consecință, zona euro a înregistrat un excedent de 6,5 mld. euro în schimburile comerciale din bunuri cu restul lumii în iulie 2023, față de un deficit de 36,3 mld. euro în iulie 2022. Intra-zona euro schimburile comerciale au scăzut la 211,8 mld. euro în iulie 2023, în scădere cu 7,9% față de iulie 2022. În perioada ianuarie-iulie 2023, exporturile de bunuri din zona euro către restul lumii au crescut la 1.663 miliarde EUR (o creștere de 2,3% comparativ cu ianuarie-iulie 2022), iar importurile au scăzut la 1.660,4 miliarde EUR (o scădere de 8,4% comparativ cu ianuarie-iulie 2022). Prin urmare, zona euro a înregistrat un excedent de 2,7 mld. euro, față de 188,1 mld. euro în ianuarie-iulie 2022. Schimburile comerciale din interiorul zonei euro au rămas aproape stabile, la 1.584,2 mld. euro în ianuarie-iulie 2023, comparativ cu ianuarie-iulie 2022. Prima estimare pentru exporturile de bunuri în afara UE în iulie 2023 a fost de 205,2 miliarde de euro, în scădere cu 3,2% față de iulie 2022 (211,9 miliarde de euro). Importurile din restul lumii s-au situat la 200,3 mld. euro, în scădere cu 21,5% față de iulie 2022 (255,3 mld. euro). Prin urmare, UE a înregistrat un excedent de 4,9 mld. euro în comerțul cu bunuri cu restul lumii în iulie 2023, comparativ cu un deficit de 43,4 mld. euro în iulie 2022. Comerțul intra-UE a scăzut la 322,9 mld. euro în iulie 2023, cu -6,1% față de iulie 2022. În perioada ianuarie-iulie 2023, exporturile de bunuri în afara UE au crescut la 1.492 miliarde EUR (o creștere de 2,9% față de ianuarie-iulie 2022), iar importurile au scăzut la 1.502,2 mld. euro (o scădere de 11,4% comparativ cu ianuarie-iulie 2022). Ca urmare UE a înregistrat un deficit de 10,2 mld. euro, față de 244,8 mld. euro în ianuarie-iulie 2022. Comerțul intra-UE a crescut la 2.447,7 mld. euro în ianuarie-iulie 2023, +1,1% comparativ cu ianuarie-iulie 2022.

(<https://ec.europa.eu/eurostat/documents/2995521/17503725/6-15092023-AP-EN.pdf/8f071bd5-e44c-cdb-3a40-9ccf859aaa57>)

- Forumul Economic Mondial a publicat Perspectivele economiștilor șefi din septembrie 2023 pe fondul încetinirii dinamicii globale și al incertitudinii economice continue. Preocupările legate de recesiune par să se fi atenuat, dar perspectivele rămân anemice, deoarece lumea se confruntă cu fluctuații politice și financiare. Există unele semne de optimism cu privire la atenuarea presiunilor inflaționiste ca urmare a condițiilor mai relaxate de pe piața forței de muncă și a dispariției presiunilor din lanțul de aprovizionare. Potrivit unei majorități semnificative a economiștilor șefi, perspectivele economice slabe și tensiunile geopolitice vor avea probabil un impact de durată asupra progreselor înregistrate în anii următori în ceea ce privește realizarea obiectivelor de dezvoltare la nivel mondial. Se preconizează că factorii politici vor avea o influență importantă asupra evoluțiilor economice globale în anul următor, marea majoritate a respondenților așteaptă ca geopolitica (90%) și politica internă (79%) să fie o sursă de volatilitate.

(<https://www.weforum.org/reports/chief-economists-outlook-september-2023>)  
([https://www3.weforum.org/docs/WEF\\_Chief\\_Economists\\_Outlook\\_September\\_2023.pdf](https://www3.weforum.org/docs/WEF_Chief_Economists_Outlook_September_2023.pdf))

Produsele europene tranzacționate pe bursă legate de cripto-monedă au înregistrat o creștere a fluxurilor după ce BlackRock a solicitat lansarea unui fond bitcoin în SUA. ETP-urile domiciliat în Europa cu nume legate de cripto au avut intrări nete de 150 de milioane de euro în iunie, cea mai bună lună din martie 2022, arată datele Morningstar. Intrările au venit după ieșiri de 100 de milioane de euro în luna mai și au fost urmate de alte intrări de 60 de milioane de euro în iulie. Acest lucru a urmat o tendință similară la nivel global, cu intrări în valoare totală de 610 milioane de dolari (560 milioane de euro) în iunie și iulie, potrivit datelor CoinShares. BlackRock a depus în iunie o cerere la autoritatea de reglementare din SUA pentru a lansa un fond tranzacționat la bursă de bitcoin la vedere, declanșând o avalanșă de cereri similare din partea unor firme precum Fidelity, Invesco și WisdomTree. Un ETF spot ar urmări direct prețul bitcoin, spre deosebire de ETF-urile care urmăresc prețul contractelor futures pe bitcoin, dintre care o serie au primit aprobarea autorităților de reglementare din SUA.

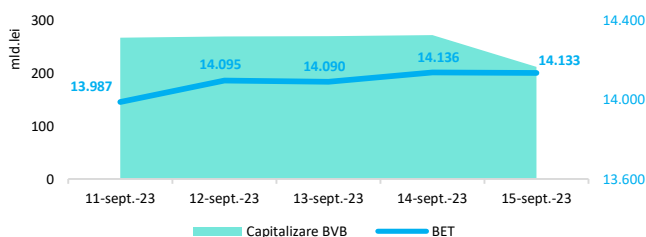
(<https://www.ft.com/content/3ca11cd4-4de4-4354-b735-73db743a803c>)

Evoluții



Context local

Evoluția indicelui BET și capitalizarea BVB\* (acțiuni segment principal)



13,061 - Valoare BET la 30.12.2021

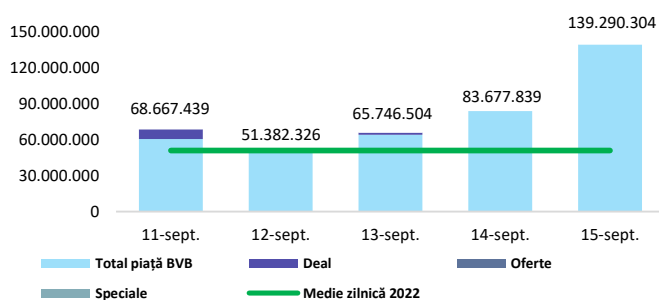
Total turnover BVB\* 135.836 Media zilnică 2022\*\* 104.609

\*Valoarea în mii RON pentru ziua precedentă (doar segment principal, fără SMT)

\*\* Valoarea în mii RON pentru 2022 (numai segment principal); Media zilnică 2021:43.781

\*capitalizare BVB cuprinde și Erste Group Bank AG

Valoarea tranzacțiilor la BVB cu acțiuni (milioane lei)



Speciale Medie zilnică 2022

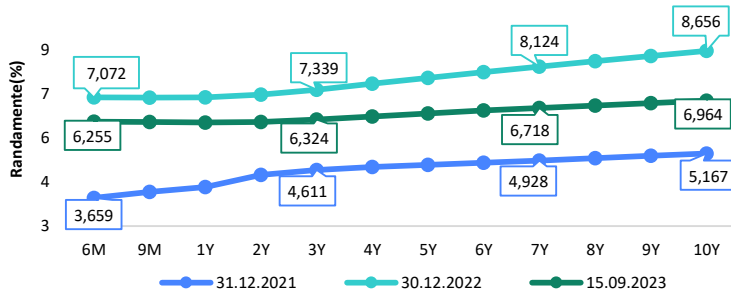
Evenimente

• Rata anuală a inflației IPC s-a situat la 9,43% în august 2023 comparativ cu luna august 2022.

Contribuțiile semnificative la rata anuală a inflației au avut-o majorarea prețurilor mărfurilor alimentare

(+11,88%), mărfurilor nealimentare (+6,98%) și serviciilor (+11,72%), potrivit datelor publicate de INS.

Randamentele obligațiunilor de stat în lei cu cupon zero, România



Estimări macroeconomice pentru România, anul 2023

PIB (%)  
Inflație medie (%)  
Deficit cont curent

CE*	FMI**	CNSP*
3,2	3,1	2,8
9,7	11,0	10,4
-4,7	-8,0	-8,1

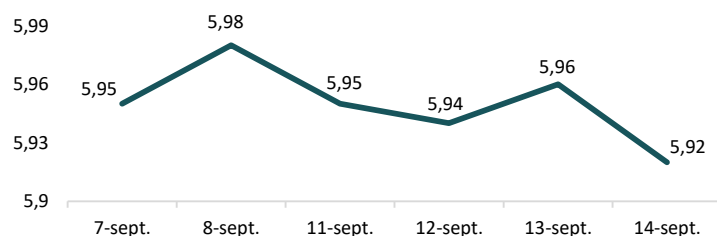
\* Conform prognozei de vară 2023 CNSP și prognozei de primăvară 2023 CE.

\*\* Conform prognozei FMI din iulie 2023

Top Creșteri/Scăderi (%) Acțiuni - ziua precedentă

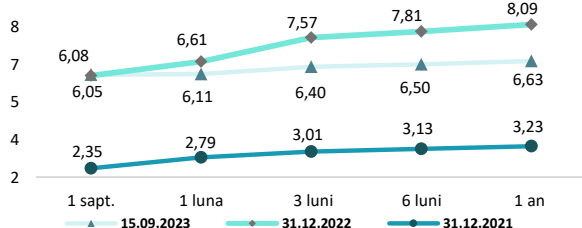
Simbol	Variația prețului	Preț	Simbol	Variația prețului	Preț
OIL	6,67%	0,13	TLV	-4,47%	21,78
ATB	5,58%	0,95	DIGI	-1,69%	35,00
TBM	4,73%	0,31	M	-1,11%	4,44
BRD	3,89%	15,50	SNN	-0,85%	46,40
SNP	2,33%	0,59	FP	-0,64%	0,39

Indicele de referință pentru creditele consumatorilor-IRCC



\*Calculat pentru acțiunile cu un turnover mai mare de 250.000 RON, fără SMT

Rate interbancare- Evoluția ROBOR



Calendarul economic

Indicator	Data	Perioada	Estimare	Anterior
Lucrările de construcții	20.09.2023	iulie 2023		15,2%
Cifra de afaceri în serviciile de piață prestate în principal întreprinderilor	22.09.2023	iulie 2023		12,6%

Disclaimer

\*1 Autoritățile europene de supraveghere (ABE, ESMA și EIOPA – AES) avertizează consumatorii că multe cryptoactive sunt extrem de riscante și speculative. Pentru majoritatea consumatorilor retail nu sunt adecvate ca investiție sau ca mijloc de plată sau de schimb. Consumatorii ar trebui să fie conștienți că nu dispun de nicio cale de atac sau protecție, întrucât cryptoactivele și produsele și serviciile conexe nu intră, de regulă, sub incidența protecției existente în temeiul normelor actuale ale UE privind serviciile financiare. (<https://asfomania.ro/ro/a/2373/informare-de-pres%C4%83-avertizare-emis%C4%83-de-autorit%C4%83C8%9Bile-de-reglementare-din-domeniul-financiar-din-ue-cu-privire-la-riscurile-cryptoactivelor>) Acest document are un scop strict informativ, fiind realizat de Autoritatea de Supraveghere Financiară pe baza celor mai recente informații disponibile prin intermediul terminalului Datastream, BVB, BNR și ASF la data raportului. Deși toate eforturile au fost depuse pentru a asigura calitatea informațiilor furnizate, autorii nu garantează acuratețea datelor prezentate.