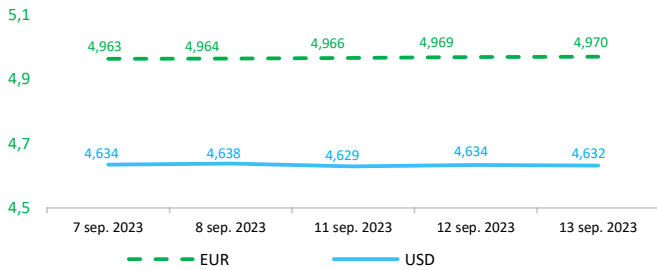


Context internațional

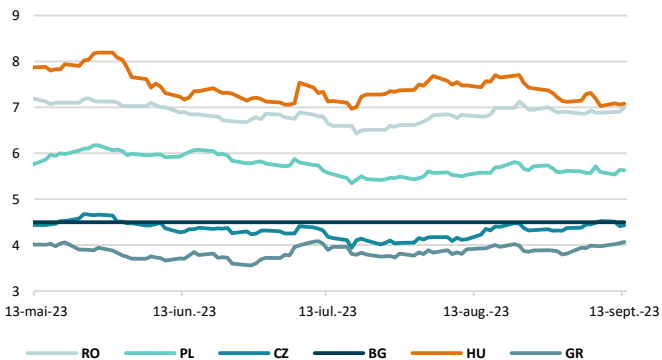
Evoluție curs valutar



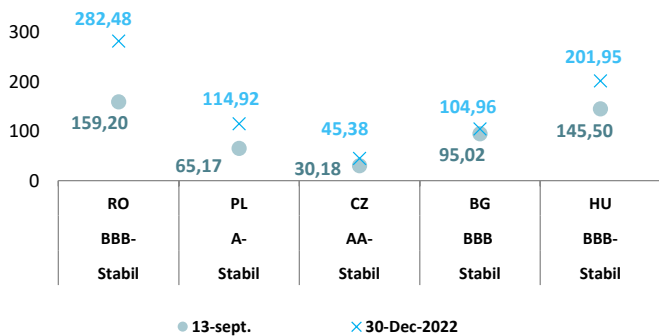
Dobânzi de politică monetară

	România	Zona Euro	Statele Unite	Regatul Unit
Valoare	7%	4,25%	5,25% - 5,5%	5,25%

Randamentele titlurilor de stat (10Y, LC)



Evoluția CDS (USD-5Y)



BITCOIN



Știri

- În iulie 2023, producția industrială ajustată sezonier a scăzut cu 1,1% atât în zona euro, cât și în UE, comparativ cu luna iunie 2023, potrivit estimărilor Eurostat, biroul de statistică al Uniunii Europene. În iunie 2023, producția industrială a crescut cu 0,4% atât în zona euro, cât și în UE. În iulie 2023, comparativ cu iulie 2022, producția industrială s-a redus cu 2,2% în zona euro și cu 2,4% în UE. În zona euro, în iulie 2023, comparativ cu iulie 2022, producția de bunuri de consum durabile s-a diminuat cu 6,7%, energiei cu 5,7%, a bunurilor intermediare cu 5% și a bunurilor de consum nedurabile cu 0,6%, în timp ce producția de bunurilor de capital a crescut cu 0,4%. În UE, producția de energie a scăzut cu 7,4%, cea de bunuri de consum durabile cu 7,3% și cea de bunuri intermediare cu 5,5%, în timp ce producția de bunuri de consum nedurabile a urcat cu 0,5%, iar cea de bunuri de capital cu 1%.

(<https://ec.europa.eu/eurostat/documents/2995521/17490084/4-13092023-AP-EN.pdf/6966cc5c-6f8a-6225-ab1a-bb43090d6884>)

- Comisia Europeană a adoptat în 12 septembrie 2023 un pachet-cheie de inițiative pentru a reduce costurile de conformitate cu impozitele pentru întreprinderile mari, transfrontaliere, din Uniunea Europeană. Propunerea „Afaceri în Europa: Cadrul de impozitare pe venit” (BEFIT), va face viața mai ușoară atât pentru întreprinderi, cât și pentru autoritățile fiscale, prin introducerea unui nou set unic de reguli pentru a determina baza de impozitare a grupurilor de companii. Acest lucru va reduce costurile de conformitate pentru întreprinderile mari care își desfășoară activitatea în mai multe state membre și va face mai ușor pentru autoritățile fiscale naționale să determine care taxe trebuie în mod corect datorate. Noile reguli, mai simple, ar putea reduce costurile de conformitate cu impozitele pentru întreprinderile care operează în UE cu până la 65%. BEFIT va însemna: (1) Companiile care sunt membre ale aceluiași grup își vor calcula baza de impozitare în conformitate cu un set comun de reguli; (2) Bazele de impozitare ale tuturor membrilor grupului vor fi agregate într-o singură bază de impozitare; și (3) Fiecare membru al grupului BEFIT va avea un procent din baza de impozitare agregată calculat pe baza mediei rezultatelor impozabile din ultimii trei ani fiscali.

Abordarea a 27 de sisteme fiscale naționale diferite, fiecare cu regulile sale specifice, este costisitoare pentru companii atunci când vine vorba de conformitatea fiscală. Acest lucru descurajează investițiile transfrontaliere în UE, punând întreprinderile europene într-un dezavantaj competitiv în comparație cu companiile din alte părți ale lumii.

Odată adoptate de Consiliu, propunerile ar trebui să intre în vigoare la 1 iulie 2028 (pentru BEFIT) și de la 1 ianuarie 2026 (pentru propunerea de prețuri de transfer).

([https://ec.europa.eu/commission/presscorner/detail/en/IP\\_23\\_4405](https://ec.europa.eu/commission/presscorner/detail/en/IP_23_4405))

Produsele europene tranzacționate pe bursă legate de cripto-monedă au înregistrat o creștere a fluxurilor după ce BlackRock a solicitat lansarea unui fond bitcoin în SUA.

ETP-urile domiciliată în Europa cu nume legate de cripto au avut intrări nete de 150 de milioane de euro în iunie, cea mai bună lună din martie 2022, arată datele Morningstar.

Intrările au venit după ieșiri de 100 de milioane de euro în luna mai și au fost urmate de alte intrări de 60 de milioane de euro în iulie.

Acest lucru a urmat o tendință similară la nivel global, cu intrări în valoare totală de 610 milioane de dolari (560 milioane de euro) în iunie și iulie, potrivit datelor CoinShares.

BlackRock a depus în iunie o cerere la autoritatea de reglementare din SUA pentru a lansa un fond tranzacționat la bursă de bitcoin la vedere, declanșând o avalanșă de cereri similare din partea unor firme precum Fidelity, Invesco și WisdomTree.

Un ETF spot ar urmări direct prețul bitcoin, spre deosebire de ETF-urile care urmăresc prețul contractelor futures pe bitcoin, dintre care o serie au primit aprobarea autorităților de reglementare din SUA.

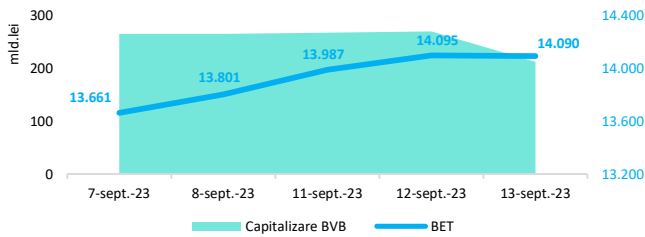
(<https://www.ft.com/content/3ca11cd4-4de4-4354-b735-73db743a803c>)

Evoluții



Context local

Evoluția indicelui BET și capitalizarea BVB\* ( acțiuni segment principal)



13,061 - Valoare BET la 30.12.2021

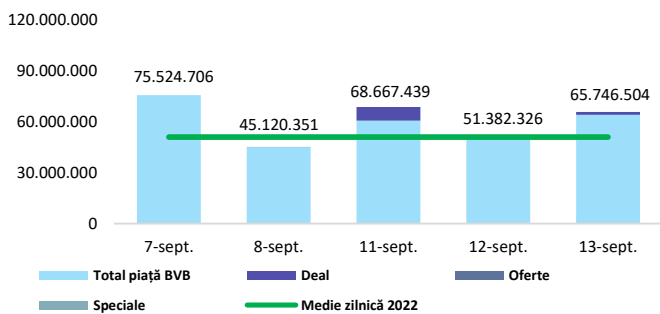
Total turnover BVB\* 63.402 Media zilnică 2022\*\* 104.563

\*Valoarea în mii RON pentru ziua precedentă (doar segment principal, fără SMT)

\*\* Valoarea în mii RON pentru 2022 (numai segment principal); Media zilnică 2021:43.781

\*capitalizare BVB cuprinde și Erste Group Bank AG

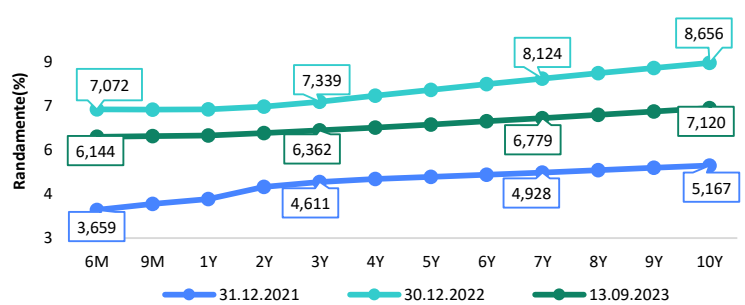
Valoarea tranzacțiilor la BVB cu acțiuni (milioane lei)



Evenimente

• Conform datelor publicate de INS, în primele 7 luni ale anului, exporturile FOB au crescut cu 4,6%, în timp ce importurile CIF au scăzut cu 1,1% față de aceeași perioadă a anului anterior, ceea ce a condus la o scădere cu circa 3.200,8 milioane euro a deficitului balanței comerciale (FOB/CIF) până la o valoare de aproximativ 15.603,7 milioane euro.

Randamentele obligațiunilor de stat în lei cu cupon zero, România



Estimări macroeconomice pentru România, anul 2023

PIB (%)  
Inflație medie (%)  
Deficit cont curent

CE*	FMI**	CNSP*
3,2	3,1	2,8
9,7	11,0	10,4
-4,7	-8,0	-8,1

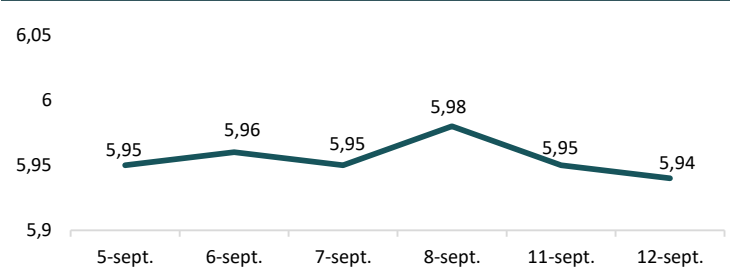
\* Conform prognozei de vară 2023 CNSP și prognozei de primăvară 2023 CE.

\*\* Conform prognozei FMI din iulie 2023

Top Creșteri/Scăderi (%) Acțiuni - ziua precedentă

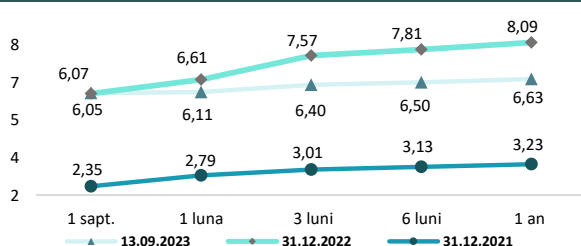
Simbol	Variația prețului	Preț	Simbol	Variația prețului	Preț
TBM	4,24%	0,30	SIF5	-1,98%	1,74
SFG	2,40%	21,30	TTS	-0,95%	20,80
H2O	0,96%	115,40	ROCE	-0,73%	0,41
ATB	0,68%	0,89	SNP	-0,69%	0,58
TGN	0,55%	18,20	BRD	-0,40%	14,90

Indicele de referință pentru creditele consumatorilor-IRCC



\*Calculat pentru acțiunile cu un turnover mai mare de 250.000 RON, fără SMT

Rate interbancare- Evoluția ROBOR



Calendarul economic

Indicator	Data	Perioada	Estimare	Anterior
Comerțul internațional cu bunuri al României (date estimate)	11.09.2023	iulie 2023	-2,6 mld. €	-2,269 mld. €
Producția industrială	13.09.2023	iulie 2023 YoY	-4,4%	-5,5%
Rata inflației	13.09.2023	august 2023 YoY	9,1%	9,44%
Contul curent	13.09.2023	iulie 2023	-2.700,0 mil. €	-2.399 mil. €

Disclaimer

\*1 Autoritățile europene de supraveghere (ABE, ESMA și EIOPA – AES) avertizează consumatorii că multe cryptoactive sunt extrem de riscante și speculative. Pentru majoritatea consumatorilor retail nu sunt adecvate ca investiție sau ca mijloc de plată sau de schimb. Consumatorii ar trebui să fie conștienți că nu dispun de nicio cale de atac sau protecție, întrucât cryptoactivele și produsele și serviciile conexe nu intră, de regulă, sub incidența protecției existente în cadrul normelor actuale ale UE privind serviciile financiare. (<https://asfomania.ro/ro/a/2373/informare-de-pres%C4%83-avertizare-emis%C4%83-de-autorit%C4%83C8%98-ile-de-reglementare-din-domeniul-financiar-din-ue-cu-privire-la-riscurile-cryptoactivelor>) Acest document are un scop strict informativ, fiind realizat de Autoritatea de Supraveghere Financiară pe baza celor mai recente informații disponibile prin intermediul terminalului Datastream, BVB, BNR și ASF la data raportului. Deși toate eforturile au fost depuse pentru a asigura calitatea informațiilor furnizate, autorii nu garantează acuratețea datelor prezentate.