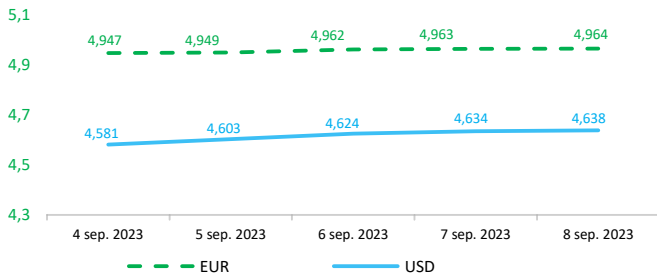


Context internațional

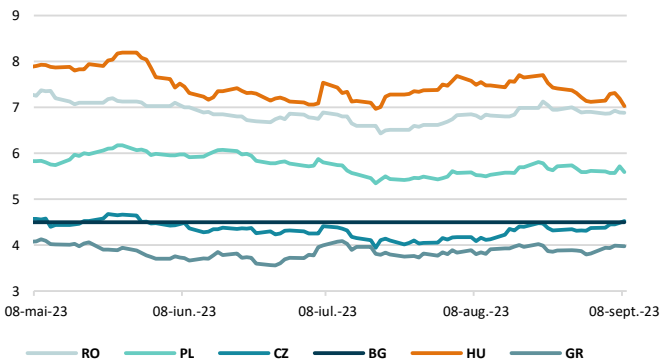
Evoluție curs valutar



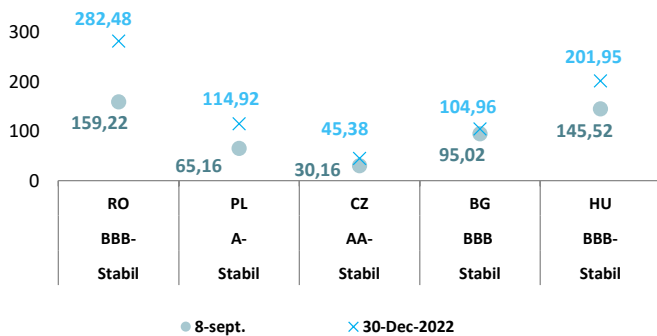
Dobânzi de politică monetară

	România	Zona Euro	Statele Unite	Regatul Unit
Valoare	7%	4,25%	5,25% - 5,5%	5,25%

Randamentele titlurilor de stat (10Y, LC)



Evoluția CDS (USD-5Y)



BITCOIN



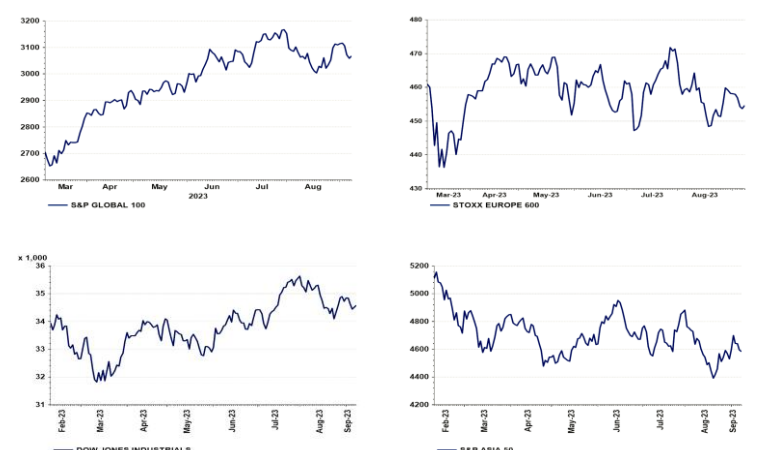
Știri

- Datele provizorii arată că, în 2022, membrii UE au exportat servicii în valoare de 1.300 de miliarde de euro către țări din afara UE, ceea ce reprezintă o creștere de 22% față de 2021 (1.067 de miliarde de euro). Importurile UE au înregistrat, de asemenea, o creștere semnificativă în 2022, ajungând la 1.126 de miliarde de euro, o creștere de 19% față de 2021 (945 de miliarde de euro). Prin urmare, excedentul comercial al UE pentru servicii atinge 175 de miliarde EUR în 2022, cea mai mare valoare din ultimii zece ani și o revenire rapidă de la excedentul de 9 miliarde EUR înregistrat în 2020. Impactul crizei COVID-19 din 2020 a dus la o scădere substanțială atât a valorii exporturilor UE (919 miliarde EUR, -14% față de 2019), cât și a importurilor (910 miliarde EUR, -11%), însă ambele au revenit la un nivel record în 2022. (<https://ec.europa.eu/eurostat/en/web/products-eurostat-news/w/ddn-20230908-1>)

- PIB-ul ajustat sezonier a crescut cu 0,1% în zona euro și a fost stabil în UE, comparativ cu trimestrul precedent, potrivit unei estimări publicate de Eurostat, biroul Uniunii Europene. În primul trimestru al anului 2023, PIB-ul a crescut cu 0,1% în zona euro și cu 0,2% în UE. Comparativ cu același trimestru al anului precedent, PIB-ul ajustat sezonier a crescut cu 0,5% în zona euro și cu 0,4% în UE în al doilea trimestru al anului 2023, după creșteri de 1,1% în ambele zone în trimestrul precedent. Pe parcursul celui de-al doilea trimestru al anului 2023, PIB-ul din Statele Unite a crescut cu 0,5% față de trimestrul precedent (după +0,5% în primul trimestru din 2023). Față de același trimestru al anului precedent, PIB-ul a crescut cu 2,5% (după +1,8% în trimestrul precedent). Creșterea PIB-ului pe statele membre Lituania (+2,9%) a înregistrat cea mai mare creștere a PIB față de trimestrul precedent, urmată de Slovenia (+1,4%) și Grecia (+1,3%). Cele mai mari scăderi au fost observate în Polonia (-2,2%), Suedia (-0,8%) și Austria (-0,7%). Pe parcursul celui de-al doilea trimestru al anului 2023, cheltuielile pentru consumul final al gospodăriilor au fost stabile atât în zona euro, cât și în UE (0,0% în trimestrul precedent). Cheltuielile guvernamentale de consum final au crescut cu 0,2% în ambele zone (după -0,6% în zona euro și -0,1% în UE în trimestrul precedent). Formarea brută de capital fix a crescut cu 0,3% în zona euro și cu 0,4% în UE (după +0,3% și respectiv 0,0%). Exporturile au scăzut cu 0,7% în ambele zone (după 0,0% în zona euro și +0,1% în UE). Importurile au crescut cu 0,1% în zona euro și au scăzut cu 0,2% în UE (după -1,3% și, respectiv, -1,4% în trimestrul precedent). Cheltuielile de consum final ale gospodăriilor au avut contribuții neglijabile la creșterea PIB-ului atât în zona euro, cât și în UE. Contribuțiile din cheltuielile finale ale guvernului au fost pozitive pentru zona euro (+0,1 pp) și neglijabile pentru UE. Contribuțiile formării brute de capital fix au fost pozitive pentru zona euro și pentru UE (+0,1 pp pentru ambele zone). Contribuțiile din soldul extern au fost negative (-0,4 pp pentru zona euro și -0,3 pp pentru UE). Contribuțiile din variația stocurilor au fost pozitive pentru zona euro și pentru UE (+0,4 pp în zona euro și +0,2 pp pentru UE). (<https://ec.europa.eu/eurostat/documents/2995521/17467476/2-07092023-AP-EN.pdf/7e5a0792-7a97-eac1-de9d-6461274a3f56>)

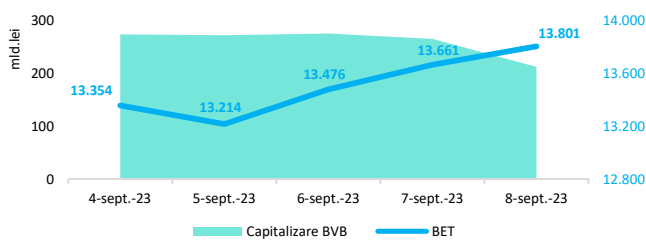
Produsele europene tranzacționate pe bursă legate de cripto-monedă au înregistrat o creștere a fluxurilor după ce BlackRock a solicitat lansarea unui fond bitcoin în SUA. ETP-urile domiciliată în Europa cu nume legate de cripto au avut intrări nete de 150 de milioane de euro în iunie, cea mai bună lună din martie 2022, arată datele Morningstar. Intrările au venit după ieșiri de 100 de milioane de euro în luna mai și au fost urmate de alte intrări de 60 de milioane de euro în iulie. Acest lucru a urmat o tendință similară la nivel global, cu intrări în valoare totală de 610 milioane de dolari (560 milioane de euro) în iunie și iulie, potrivit datelor CoinShares. BlackRock a depus în iunie o cerere la autoritatea de reglementare din SUA pentru a lansa un fond tranzacționat la bursă de bitcoin la vedere, declanșând o avalanșă de cereri similare din partea unor firme precum Fidelity, Invesco și WisdomTree. Un ETF spot ar urmări prețul bitcoin, spre deosebire de ETF-urile care urmăresc prețul contractelor futures pe bitcoin, dintre care o serie au primit aprobarea autorităților de reglementare din SUA. (<https://www.ft.com/content/3ca11cd4-4de4-4354-b735-73db743a803c>)

Evoluții



Context local

Evoluția indicelui BET și capitalizarea BVB* (acțiuni segment principal)



13,061 - Valoare BET la 30.12.2021

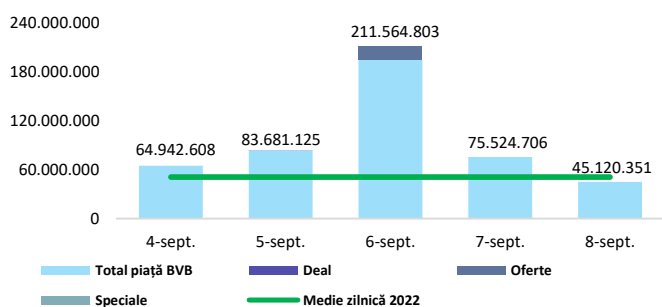
Total turnover BVB* 42.505 Media zilnică 2022** 105.368

*Valoarea în mii RON pentru ziua precedentă (doar segment principal, fără SMT)

** Valoarea în mii RON pentru 2022 (numai segment principal); Media zilnică 2021:43.781

*capitalizare BVB cuprinde și Erste Group Bank AG

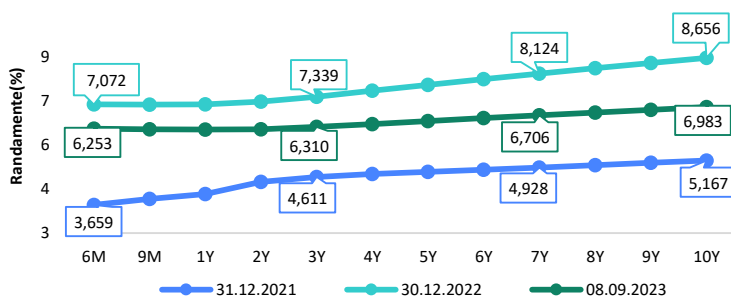
Valoarea tranzacțiilor la BVB cu acțiuni (milioane lei)



Evenimente

• Conform datelor publicate de INS, în primele 7 luni ale anului, exporturile FOB au crescut cu 4,6%, în timp ce importurile CIF au scăzut cu 1,1% față de aceeași perioadă a anului anterior, ceea ce a condus la o scădere cu circa 3.200,8 milioane euro a deficitului balanței comerciale (FOB/CIF) până la o valoare de aproximativ 15.603,7 milioane euro.

Randamentele obligațiunilor de stat în lei cu cupon zero, România



Estimări macroeconomice pentru România, anul 2023

PIB (%)
Inflație medie (%)
Deficit cont curent

CE*	FMI**	CNSP*
3,2	3,1	2,8
9,7	11,0	10,4
-4,7	-8,0	-8,1

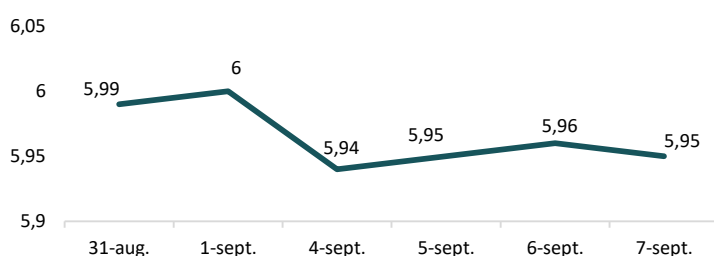
* Conform prognozei de vară 2023 CNSP și prognozei de primăvară 2023 CE.

** Conform prognozei FMI din iulie 2023

Top Creșteri/Scăderi (%) Acțiuni - ziua precedentă

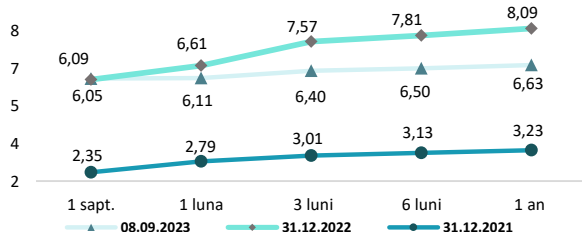
Simbol	Variația prețului	Preț	Simbol	Variația prețului	Preț
ATB	6,83%	0,88	EBS	-1,79%	159,10
TTS	3,59%	20,20	SAFE	-1,44%	2,74
WINE	2,87%	12,20	H2O	-0,18%	113,80
TEL	2,66%	27,00	TVBETETF	-0,10%	20,93
TLV	1,77%	21,90			

Indicele de referință pentru creditele consumatorilor-IRCC



*Calculat pentru acțiunile cu un turnover mai mare de 250.000 RON, fără SMT

Rate interbancare- Evoluția ROBOR



Calendarul economic

Indicator	Data	Perioada	Estimare	Anterior
Comerțul internațional cu bunuri al României (date estimate)	11.09.2023	iulie 2023	-2,6 mld. €	-2,269 mld. €
Producția industrială	13.09.2023	iulie 2023 YoY	-4,4%	-5,5%
Rata inflației	13.09.2023	august 2023 YoY	9,1%	9,44%
Contul curent	13.09.2023	iulie 2023	-2.700,0 mil. €	-2.399 mil. €

Disclaimer

*1 Autoritățile europene de supraveghere (ABE, ESMA și EIOPA – AES) avertizează consumatorii că multe criptoactive sunt extrem de riscante și speculative. Pentru majoritatea consumatorilor retail nu sunt adecvate ca investiție sau ca mijloc de plată sau de schimb. Consumatorii ar trebui să fie conștienți că nu dispun de nicio cale de atac sau protecție, întrucât criptoactivele și produsele și serviciile conexe nu intră, de regulă, sub incidența protecției existente în temeiul normelor actuale ale UE privind serviciile financiare. (<https://asfomania.ro/ro/a/2373/informare-de-pres%C4%83-avertizare-emis%C4%83-de-autorit%C4%83%C8%9Bile-de-reglementare-din-domeniul-financiar-din-ue-cu-privire-la-riscurile-criptoactivelor>) Acest document are un scop strict informativ, fiind realizat de Autoritatea de Supraveghere Financiară pe baza celor mai recente informații disponibile prin intermediul terminalului Datastream, BVB, BNR și ASF la data raportului. Deși toate eforturile au fost depuse pentru a asigura calitatea informațiilor furnizate, autorii nu garantează acuratețea datelor prezentate.