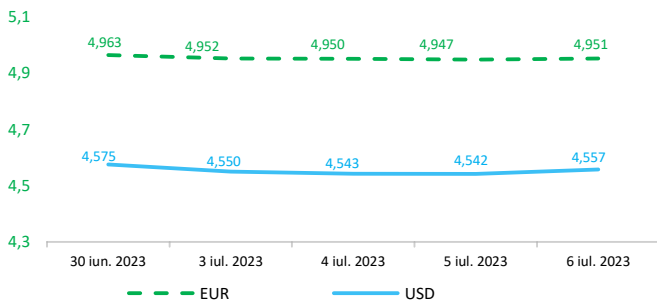


Context internațional

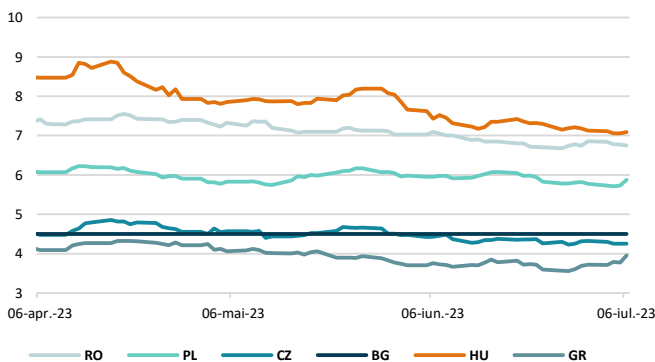
Evoluție curs valutar



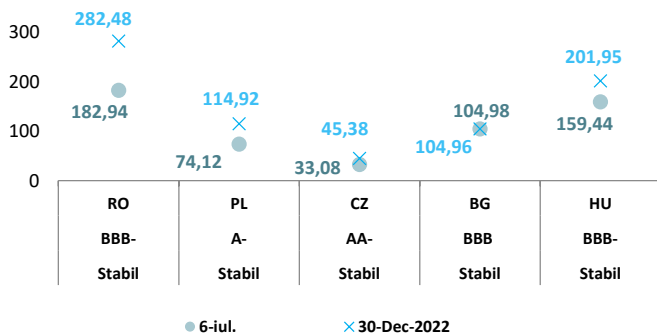
Doșanți de politică monetară

	România	Zona Euro	Statele Unite	Regatul Unit
Valoare	7%	4%	5% - 5,25%	5%

Randamentele titlurilor de stat (10Y, LC)



Evoluția CDS (USD-5Y)



BITCOIN



Știri

În primul trimestru al anului 2023, în rândul persoanelor cu vârste cuprinse între 15 și 64 de ani care nu urmau nicio formă de învățământ, puțin mai mult de 8 din 10 persoane se aflau pe piața forței de muncă (81,8%). Din acest total, 76,7% erau angajați și 5,1% erau șomeri. Pe de altă parte, 18,2% se aflau în afara forței de muncă din UE.

Dintre țările UE, România și Italia înregistrau cea mai mare pondere a persoanelor în afara forței de muncă în rândul celor care nu urmau nicio formă de învățământ în primul trimestru al anului 2023, cu 25,8% și, respectiv, 25,6%. Aceste țări au fost urmate de Grecia (22,8%), Croația (21,8%) și Belgia (19,6%).

Pe de altă parte, cele mai mici ponderi au fost înregistrate în Suedia (8,3%), Estonia (12,3%) și Cehia (13,6%).

Conform sondajului UE privind forța de muncă (EU-LFS), din cele 44 de milioane de persoane care nu urmau nicio formă de învățământ și care nu făceau parte din forța de muncă în T1 2023, 75,5% nu căutau un loc de muncă, nu găsiseră un loc de muncă și nu doreau să lucreze; 20,3% nu căutau un loc de muncă, dar doreau totuși să lucreze; 2,8% căutau în mod activ, dar nu erau disponibile imediat; și 1,2% nu căutau un loc de muncă, dar găsiseră un loc de muncă pe care urmau să îl înceapă mai târziu.

Dintre persoanele care nu urmează o formă de învățământ și care nu fac parte din forța de muncă, 21,1% nu doreau să muncească deoarece erau pensionate, alte 20,7% din cauza unei boli sau a unui handicap, iar 18,2% din cauza responsabilităților de îngrijire sau din alte motive familiale.

<https://ec.europa.eu/eurostat/en/web/products-eurostat-news/w/ddn-20230705-1>

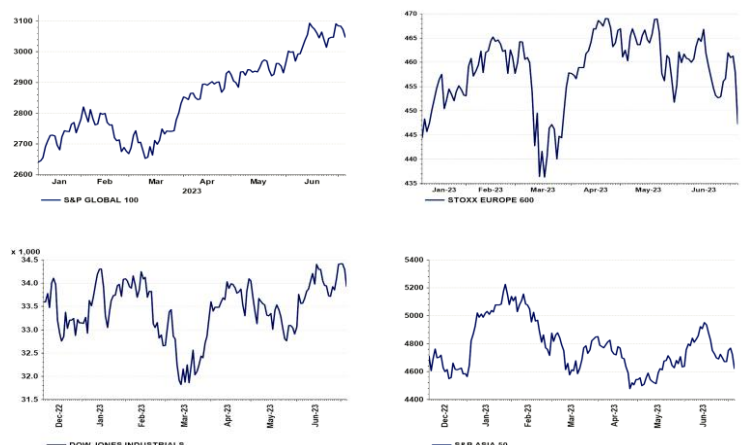
Într-un studiu privind investitorii australieni realizat de Bursa de Valori din Australia- Australian Securities Exchange (ASX), 46% dintre "investitorii din noua generație" - terminologia folosită în raport pentru investitorii cu vârste cuprinse între 18 și 24 de ani - s-au descris ca preferând "randamente stabile" - însă 31% dintre aceștia au investit substanțial în criptomonede.

Cercetătorii au spus că motivul pentru care tinerii au investit în criptomonede se reduce la dorința de a face lucrurile diferite de părinții lor, combinat cu observația că "mulți dintre cei 1,2 milioane de noi investitori care au început să investească din 2020 sunt pricepuți la tehnologie și conectați la social media".

Potrivit studiului ASX, realizat de firma de cercetare financiară Investment Trends, deținerea mediană de criptomonede pentru investitorii din "noua generație" se ridică la 2.700 de dolari, reprezentând o pondere de 6% în portofoliul lor total, dublu față de alocarea crypto de 3% pentru toate celelalte grupuri de vârstă ale investitorilor.

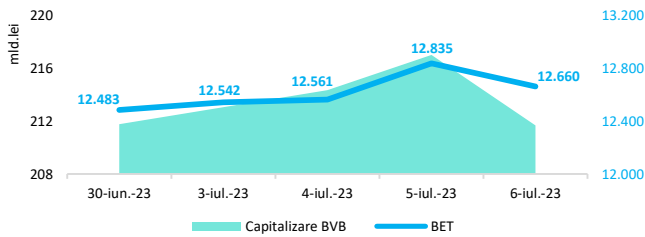
<https://cointelegraph.com/news/31-percent-young-australians-hold-crypto-asx-survey>

Evoluții



Context local

Evoluția indicelui BET și capitalizarea BVB\* (acțiuni segment principal)



13,061 - Valoare BET la 30.12.2021

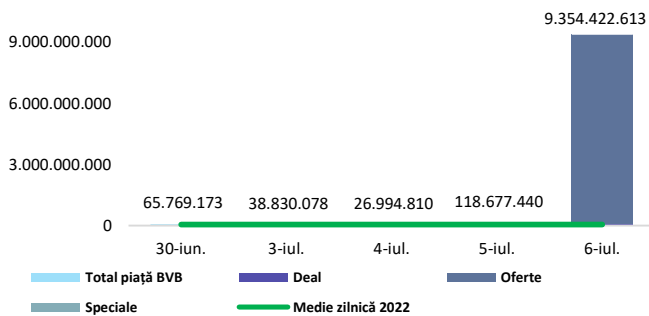
Total turnover BVB\* 9.350.893 Media zilnică 2022\*\* 108.090

\*Valoarea în mii RON pentru ziua precedentă (doar segment principal, fără SMT)

\*\* Valoarea în mii RON pentru 2022 (numai segment principal); Media zilnică 2021:43.781

\*capitalizare BVB cuprinde și Erste Group Bank AG

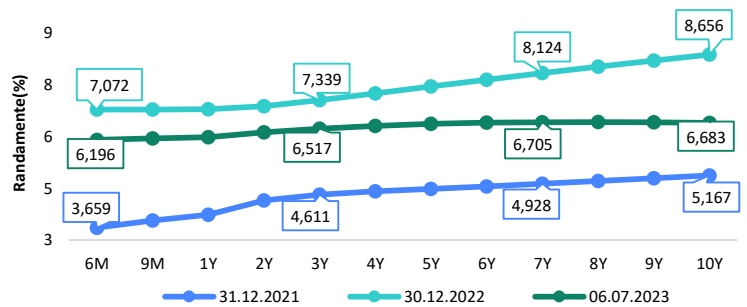
Valoarea tranzacțiilor la BVB cu acțiuni (milioane lei)



Evenimente

- Rata șomajului ajustată sezonier în România s-a situat la nivelul de 5,5% în mai 2023, în scădere comparativ cu luna aprilie 2023 (5,6%), conform datelor publicate de INS. La nivel local, se menține tendința conform căreia rata șomajului în rândul bărbaților (5,9%) este mai mare față de rata șomajului la femei (5%).
- În România, indicatorul sentimentului economic înregistrează o valoare mai ridicată față de media UE (94 puncte), situându-se în luna iunie 2023 la un nivel de 101,1 puncte, în creștere față de luna mai 2023. În România, încrederea în sectorul industrial a crescut cu 0,7 puncte față de valoarea înregistrată în luna anterioară.

Randamentele obligațiunilor de stat în lei cu cupon zero, România



Estimări macroeconomice pentru România, anul 2023

PIB (%)  
Inflație medie (%)  
Deficit cont curent

CE*	FMI**	CNSP*
3,2	2,4	2,8
9,7	10,5	10,7
-4,7	-7,9	-8,1

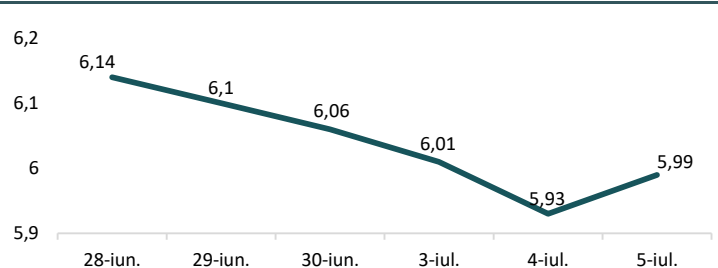
\* Conform prognozei de primăvară 2023 CNSP și prognozei de primăvară 2023 CE.

\*\* Conform prognozei FMI din aprilie 2023

Top Creșteri/Scăderi (%) Acțiuni - ziua precedentă

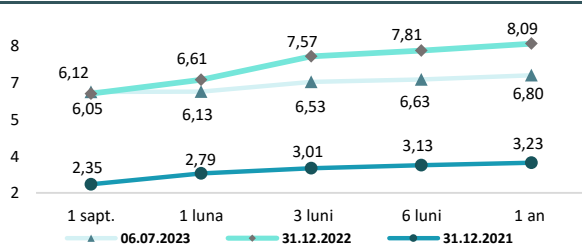
Simbol	Variația prețului	Preț	Simbol	Variația prețului	Preț
WINE	2,37%	11,24	M	-3,16%	18,40
BRK	2,33%	0,18	BRD	-3,09%	13,18
TTS	0,93%	16,30	SNP	-2,38%	0,53
DIGI	0,86%	35,00	EL	-2,16%	8,60
SNN	0,66%	45,50	BNET	-2,07%	0,28

Indicele de referință pentru creditele consumatorilor-IRCC



\*Calculat pentru acțiunile cu un turnover mai mare de 250.000 RON, fără SMT

Rate interbancare- Evoluția ROBOR



Calendarul economic

Indicator	Data	Perioada	Estimare	Anterior
Indicele prețurilor producției industriale (IPPI)	04.07.2023	mai 2023 YoY	8%	11,58%
Decizie de politică monetară	05.07.2023		7%	7%
Cifra de afaceri în comerțul cu amănuntul	06.07.2023	mai 2023 YoY	-2%	-1,5%
Produsul Intern Brut în trimestrul I 2023 (date provizorii) (2)	07.07.2023	T1 2023 YoY	2,3%	4,5%

Disclaimer

\*1 Autoritățile europene de supraveghere (ABE, ESMA și EIOPA – AES) avertizează consumatorii că multe criptoactive sunt extrem de riscante și speculative. Pentru majoritatea consumatorilor retail nu sunt adecvate ca investiție sau ca mijloc de plată sau de schimb. Consumatorii ar trebui să fie conștienți că nu dispun de nicio cale de atac sau protecție, întrucât criptoactivele și produsele și serviciile conexe nu intră, de regulă, sub incidența protecției existente în temeiul normelor actuale ale UE privind serviciile financiare. (<https://asfromania.ro/ro/a/2373/informare-de-pres%C4%83:-avertizare-emis%C4%83-de-autorit%C4%83C8%9Bile-de-reglementare-din-domeniul-financiar-din-ue-cu-privire-la-riscurile-criptoactive/or>) Acest document are un scop strict informativ, fiind realizat de Autoritatea de Supraveghere Financiară pe baza celor mai recente informații disponibile prin intermediul terminalului Datastream, BVB, BNR și ASF la data raportului. Deși toate eforturile au fost depuse pentru a asigura calitatea informațiilor furnizate, autorii nu garantează acuratețea datelor prezentate.