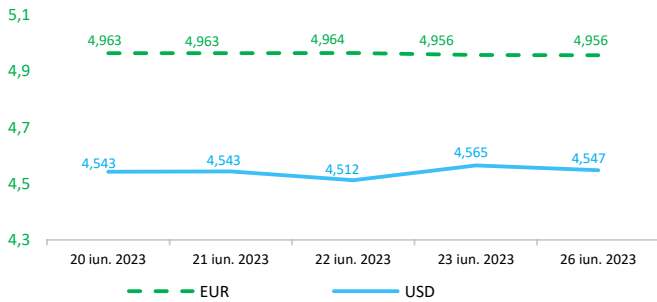


## Context internațional

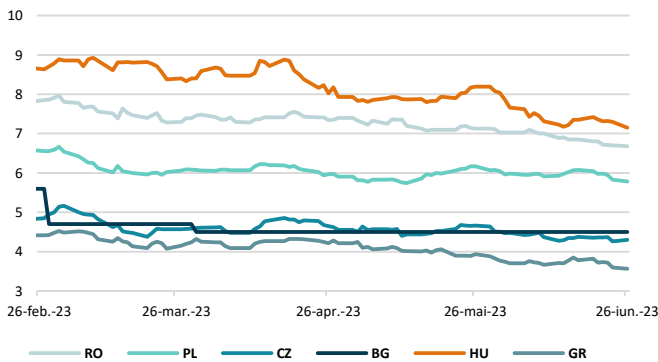
### Evoluție curs valutar



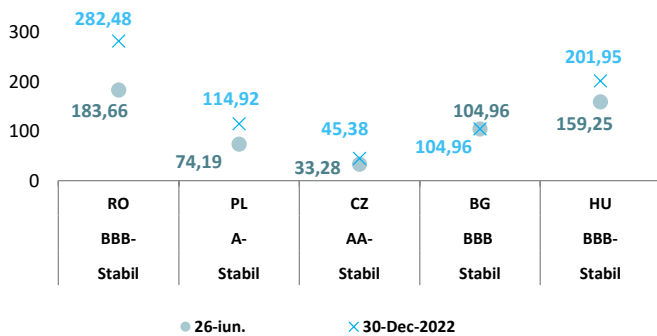
### Dobânzi de politică monetară

	România	Zona Euro	Statele Unite	Regatul Unit
Valoare	7%	3,75%	5% - 5,25%	5%

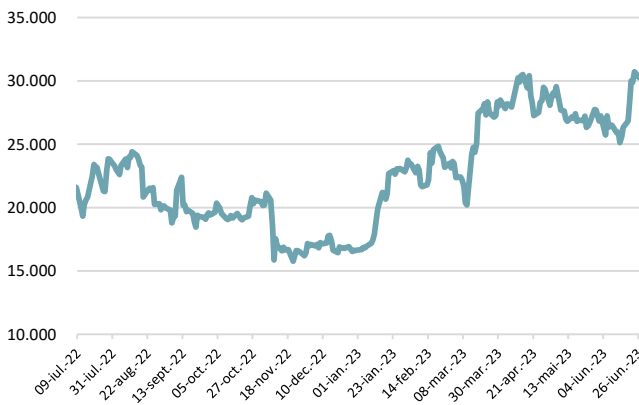
### Randamentele titlurilor de stat (10Y, LC)



### Evoluția CDS (USD-5Y)



### BITCOIN



### Știri

- Comisia Europeană și Înalțul Reprezentant au publicat o comunicare comună referitoare la o strategie privind securitatea economică europeană. Comunicarea comună se axează pe reducerea la minimum a riscurilor generate de anumite fluxuri economice în contextul unor tensiuni geopolitice tot mai mari și al unor transformări tehnologice accelerate și totodată pe menținerea unor niveluri maxime de deschidere și de dinamism în plan economic. Strategia propusă stabilește un cadru comun pentru garantarea securității economice prin promovarea bazei economice și a competitivității UE, prin protejarea împotriva riscurilor și prin crearea de parteneriate cu un număr cât mai mare de țări pentru a aborda preocupări și interese comune. Principiile fundamentale ale proporționalității și preciziei vor orienta măsurile privind securitatea economică. Riscurile inerente anumitor legături economice evoluează rapid în actualul context geopolitic și tehnologic și sunt asociate tot mai mult cu preocupări în materie de securitate. De aceea, UE trebuie să elaboreze o abordare cuprinzătoare în ceea ce privește identificarea, evaluarea și gestionarea în comun a riscurilor la adresa securității economice. Strategia propune evaluarea minuțioasă a patru categorii de riscuri la adresa securității economice: (1) riscurile la adresa rezilienței lanțurilor de aprovizionare, inclusiv în materie de securitate energetică; (2) riscurile la adresa securității fizice și cibernetice a infrastructurilor critice; (3) riscurile legate de securitatea tehnologiilor și de scurgerile de informații tehnologice sensibile; (4) riscurile legate de utilizarea ca armă a dependențelor sau a constrângerii economice.

Strategia stabilește, de asemenea, modul de atenuare a riscurilor identificate, prin intermediul unei abordări axate pe trei direcții principale: (1) promovarea competitivității UE prin consolidarea pieței unice, sprijinirea unei economii solide și reziliente, realizarea de investiții în competențe și încurajarea bazei tehnologice, industriale și de cercetare a UE; (2) protejarea securității economice a UE utilizând o serie de politici și instrumente existente și elaborarea altora noi, care să abordeze eventualele lacune. Acest lucru se va face într-un mod proporțional și precis, astfel încât să se limiteze orice efecte negative neintenționate asupra economiei europene și mondiale; (3) crearea de parteneriate cu o gamă cât mai largă de parteneri pentru a consolida securitatea economică, inclusiv prin promovarea și finalizarea acordurilor comerciale, prin consolidarea altor parteneriate, prin întărirea ordinii economice internaționale bazate pe norme și a instituțiilor multilaterale precum Organizația Mondială a Comerțului și prin realizarea de investiții în dezvoltarea durabilă prin intermediul strategiei „Global Gateway”.

([https://ec.europa.eu/commission/presscorner/detail/ro/ip\\_23\\_3358](https://ec.europa.eu/commission/presscorner/detail/ro/ip_23_3358))

- Datele privind indicii prețurilor agricole publicate de Eurostat evidențiază faptul că în primul trimestru al anului 2023 (T1 2023) au avut loc creșteri continue ale prețurilor la produsele agricole de bază. Cu toate acestea, prețurile au crescut în cel mai lent ritm de la începutul războiului de agresiune împotriva Ucrainei. Între primul trimestru al anului 2022 (T1 2022) și T1 2023, prețul mediu al UE al produselor agricole în ansamblu (producția) a crescut semnificativ pentru aceiași coș de produse (+17%). Totuși, aceasta a reprezentat o rată de creștere mai mică în comparație cu rata de variație din trimestrul precedent (+26% între T4 2021 și T4 2022). În cadrul acestui coș de produse, s-au înregistrat creșteri de preț deosebit de puternice pentru ouă (+60% în medie în întreaga UE), orez (+51%), mășline și porci (ambele +49%). Creșterea generală a prețurilor ouălor în UE a reflectat nu numai lipsa de cereale furajere și reducerea exporturilor de cereale din Ucraina, ci și un focar de gripă în Belgia și în Olanda.

(<https://ec.europa.eu/eurostat/en/web/products-eurostat-news/w/dn-20230626-2>)

- Comisia propune mobilizarea unei finanțări suplimentare din partea UE pentru agricultorii din UE afectați de fenomene climatice nefavorabile, de costurile ridicate ale factorilor de producție și de diverse probleme legate de piață și de comerț. Noul pachet de sprijin va consta în 330 de milioane EUR pentru 22 de state membre. În plus, statele membre au aprobat pachetul de sprijin de 100 de milioane EUR pentru fermierii din Bulgaria, Ungaria, Polonia, România și Slovacia, prezentat la 3 mai 2023. Mai multe alte măsuri, inclusiv posibilitatea de a plăti avansuri mai mari, ar trebui să sprijine agricultorii afectați de fenomene climatice nefavorabile. Pachetul de sprijin de 100 de milioane de euro pentru fermierii din Bulgaria, Ungaria, Polonia, România și Slovacia, aprobat de statele membre, va alocă 9,77 milioane de euro Bulgariei, 15,93 milioane de euro Ungariei, 39,33 milioane de euro Poloniei, 29,73 milioane de euro României și 5,24 milioane de euro Slovaciei. Fermierii din aceste cinci state membre se confruntă cu probleme legate de blocaje logistice ca urmare a importurilor mari de anumite produse agroalimentare din Ucraina. Măsurile preventive excepționale și temporare privind importurile unui număr limitat de produse din Ucraina au intrat în vigoare la 2 mai și vor fi eliminate treptat până la 15 septembrie 2023. O platformă comună de coordonare lucrează, de asemenea, la îmbunătățirea fluxului comercial între Uniunea Europeană și Ucraina prin intermediul culoarelor de solidaritate.

([https://ec.europa.eu/commission/presscorner/detail/ro/ip\\_23\\_3189](https://ec.europa.eu/commission/presscorner/detail/ro/ip_23_3189))

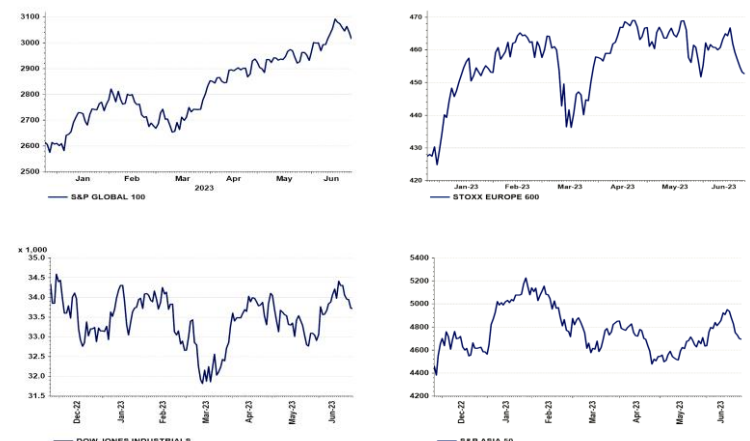
Într-un studiu privind investițiile australieni realizat de Bursa de Valori din Australia- Australian Securities Exchange (ASX), 46% dintre „investitorii din noua generație” - terminologia folosită în raport pentru investitorii cu vârste cuprinse între 18 și 24 de ani - s-au descris ca preferând „randamente stabile” - însă 31% dintre aceștia au investit substanțial în criptomonede.

Cercetătorii au spus că motivul pentru care tinerii au investit în criptomonede se reduce la dorința de a face lucrurile diferit de părinții lor, combinat cu observația că „mulți dintre cei 1,2 milioane de noi investitori care au început să investească din 2020 sunt pricepuți la tehnologie și conectați la social media”.

Potrivit studiului ASX, realizat de firma de cercetare financiară Investment Trends, deținerea mediană de criptomonede pentru investitorii din „noua generație” se ridică la 2.700 de dolari, reprezentând o pondere de 6% în portofoliul lor total, dublu față de alocarea crypto de 3% pentru toate celelalte grupuri de vârstă ale investitorilor.

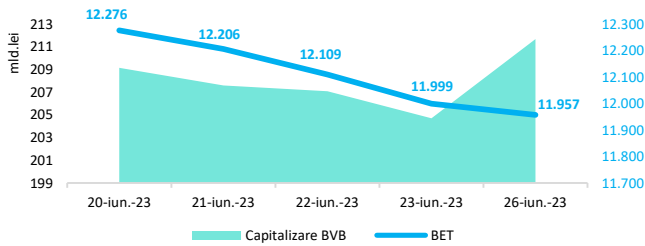
(<https://cointelegraph.com/news/31-percent-young-australians-hold-crypto-asx-survey>)

### Evoluții



Context local

Evoluția indicelui BET și capitalizarea BVB\* (acțiuni segment principal)



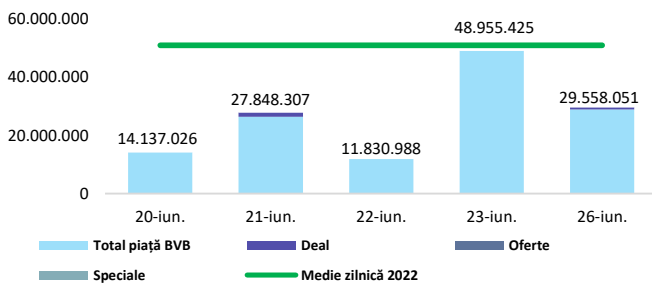
13,061 - Valoare BET la 30.12.2021

Total turnover BVB\* 27.422 Media zilnică 2022\*\* 33.588

\*Valoarea în mii RON pentru ziua precedentă (doar segment principal, fără SMT) \*\* Valoarea în mii RON pentru 2022 (numai segment principal); Media zilnică 2021:43.781

\*capitalizare BVB cuprinde și Erste Group Bank AG

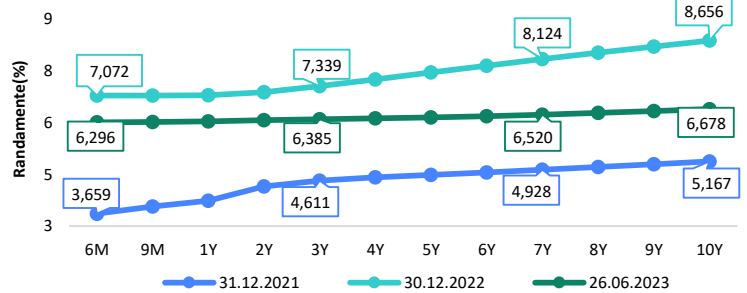
Valoarea tranzacțiilor la BVB cu acțiuni (milioane lei)



Evenimente

• Potrivit BNR, investițiile directe ale nerezidenților (ISD) în România au însumat o valoare de circa 2,9 miliarde euro în primele 4 luni ale anului 2023 față de valoarea de aproximativ 3,3 miliarde euro în perioada ianuarie-aprilie 2022. Pe de altă parte, contul curent al balanței de plăți a înregistrat un deficit de 5,5 miliarde euro față de circa 7,7 miliarde euro în perioada similară a anului precedent. Evoluția contului curent a fost însoțită de o creștere a datoriei externe totale cu circa 8,6 miliarde euro în perioada ianuarie-aprilie 2023 la aproximativ 153 miliarde euro.

Randamentele obligațiunilor de stat în lei cu cupon zero, România



Estimări macroeconomice pentru România, anul 2023

PIB (%)

Inflație medie (%)

Deficit cont curent

CE\* 3,2

FMI\*\* 2,4

CNSP\* 2,8

\* Conform prognozei de primăvară 2023 CNSP și prognozei de primăvară 2023 CE.

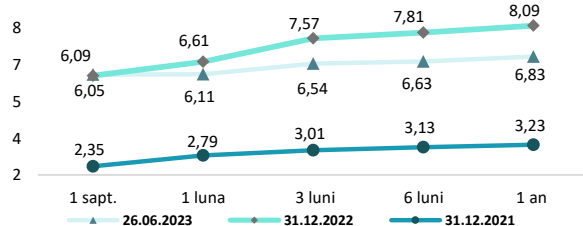
\*\* Conform prognozei FMI din aprilie 2023

Top Creșteri/Scăderi (%) Acțiuni - ziua precedentă

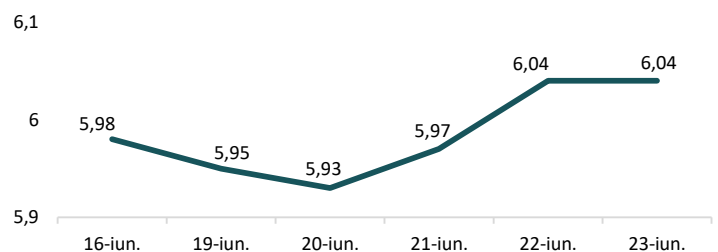
Simbol	Variația prețului	Preț	Simbol	Variația prețului	Preț
ATB	9,21%	0,69	AQ	-2,58%	0,68
ROCE	1,72%	0,41	TRP	-2,06%	0,50
TVBETETF	0,45%	18,43	TEL	-1,62%	24,30
WINE	0,39%	10,30	TGN	-1,27%	17,14
SNG	0,36%	41,95	ONE	-1,12%	0,89

\*Calculat pentru acțiunile cu un turnover mai mare de 250.000 RON, fără SMT

Rate interbancare- Evoluția ROBOR



Indicele de referință pentru creditele consumatorilor-IRCC



Calendarul economic

Indicator	Data	Perioada	Estimare	Anterior
Tendințe în evoluția activității economice	28.06.2023	iunie-august 2023		
Rata șomajului	30.06.2023	mai 2023	5,6%	5,6%

Disclaimer

\*1 Autoritățile europene de supraveghere (ABE, ESMA și EIOPA – AES) avertizează consumatorii că multe criptoactive sunt extrem de riscante și speculative. Pentru majoritatea consumatorilor retail nu sunt adecvate ca investiție sau ca mijloc de plată sau de schimb. Consumatorii ar trebui să fie conștienți că nu dispun de nicio cale de atac sau protecție, întrucât criptoactivele și produsele și serviciile conexe nu intră, de regulă, sub incidența protecției existente în temeiul normelor actuale ale UE privind serviciile financiare. (<https://asfomania.ro/ro/a/2373/informare-de-pres%C4%83-avertizare-emis%C4%83-de-autorit%C4%83C8%9Bile-de-reglementare-din-domeniul-financiar-din-ue-cu-privire-la-riscurile-criptoactivelor>) Acest document are un scop strict informativ, fiind realizat de Autoritatea de Supraveghere Financiară pe baza celor mai recente informații disponibile prin intermediul terminalului Datastream, BVB, BNR și ASF la data raportului. Deși toate eforturile au fost depuse pentru a asigura calitatea informațiilor furnizate, autorii nu garantează acuratețea datelor prezentate.