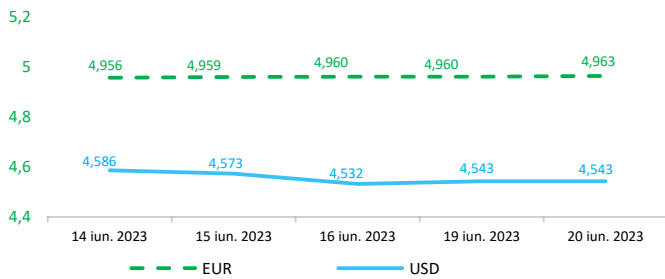


Context internațional

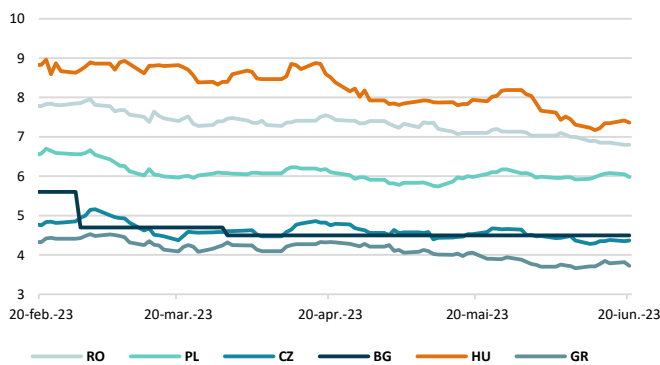
Evoluție curs valutar



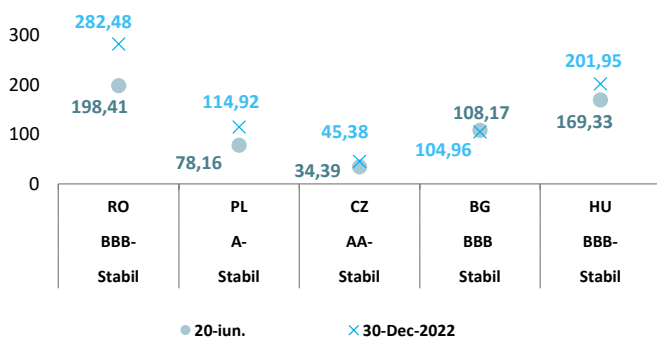
Dobânzi de politică monetară

	România	Zona Euro	Statele Unite	Regatul Unit
Valoare	7%	4,00%	5% - 5,25%	4,5%

Randamentele titlurilor de stat (10Y, LC)



Evoluția CDS (USD-5Y)



BITCOIN



Știri

- Bugetul UE: Comisia propune consolidarea bugetului pe termen lung al UE în vederea abordării celor mai urgente provocări. Uniunea Europeană (UE) s-a confruntat cu o serie de provocări fără precedent și neașteptate de la adoptarea, în 2020, a cadrului financiar multiannual (CFM). De-abia ieșită dintr-una din cele mai grave crize economice globale din ultimii peste o sută de ani, UE trebuie să facă față consecințelor umanitare, economice și bugetare ale invaziei brutale a Rusiei în Ucraina. Propunerile următoarea să prevadă consolidări concrete în câteva domenii prioritare, pentru a garanta că bugetul UE poate contribui în continuare la atingerea celor mai importante obiective. Principalele elemente sunt:

- Un mecanism pentru Ucraina, bazat pe subvenții, împrumuturi și garanții, cu o capacitate totală de 50 de miliarde EUR pentru perioada 2024-2027, menit să răspundă nevoilor imediate ale Ucrainei și să sprijine redresarea și modernizarea țării pe drumul către aderarea la UE.
- O consolidare cu 15 miliarde EUR a bugetului UE pentru abordarea dimensiunilor interne și externe ale migrației, precum și a nevoilor generate de consecințele globale ale războiului de agresiune al Rusiei împotriva Ucrainei și pentru consolidarea parteneriatelor cu principalele țări terțe.
- O platformă „Tehnologii strategice pentru Europa” (STEP) destinată să promoveze competitivitatea pe termen lung a UE în materie de tehnologii critice, în domeniile tehnologiilor digitale și profunde, al tehnologiilor curate și al biotehnologiilor. Pentru o implementare rapidă și eficientă pe teren, această platformă se bazează pe instrumentele existente și le completează, în special InvestEU, Fondul pentru inovare, Consiliul European pentru inovare (CEI) și Fondul european de apărare. În același timp, introduce noi flexibilități și stimulente pentru fondurile de coeziune și Mecanismul de redresare și reziliență.
- Un mecanism eficient pentru a face față creșterii costurilor de finanțare a instrumentului NextGenerationEU, ca urmare a majorării fără precedent a ratelor dobânzii. Un nou instrument special „EURIF” va acoperi exclusiv costurile care depășesc previziunile inițiale elaborate în 2020.

În plus, capacitatea administrativă a UE va fi adaptată pentru a face față noilor sarcini asupra cărora colegiilor au convenit din 2020 și pentru a îndeplini obligațiile contractuale ajustate în funcție de inflație. Propunerile de modificare a bugetului, ca și celelalte propuneri legislative prezentate astăzi, vor fi înaintate acum Parlamentului European și statelor membre ale UE în cadrul Consiliului. Pentru a garanta că UE dispune de resurse necesare pentru a face față provocărilor prezente și viitoare, este esențial să se ajungă la un acord în timp util cu privire la acest pachet de măsuri. Comisia contează pe președinția spaniolă a Consiliului Uniunii Europene să continue lucrările în cadrul Consiliului în vederea ajungerii la un acord rapid imediat după încheierea verii. Negocierile, inclusiv aprobarea Parlamentului, trebuie să se finalizeze înainte de sfârșitul anului, întrucât constrângerile bugetare urgente se vor materializa deja în 2024.

([https://ec.europa.eu/commission/presscorner/detail/ro/ip\\_23\\_3345](https://ec.europa.eu/commission/presscorner/detail/ro/ip_23_3345))

- În aprilie 2023 comparativ cu martie 2023, producția ajustată sezonier în sectorul construcțiilor a scăzut cu 0,4% atât în zona euro, cât și în UE, potrivit primelor estimări ale Eurostat. În martie 2023, producția în construcții a scăzut cu 1,7% în zona euro și cu 1,6% în UE. În aprilie 2023, comparativ cu aprilie 2022, producția în construcții a crescut cu 0,2% în zona euro și a scăzut cu 0,1% în UE. În zona euro, în aprilie 2023, comparativ cu martie 2023, în aprilie 2023, construcțiile de clădiri au scăzut cu 0,6%, în timp ce construcțiile civile au crescut cu 0,4%. În UE, construcțiile de clădiri au scăzut cu 0,5%, în timp ce lucrările de construcții civile au crescut cu 0,1%. Dintre statele membre pentru care sunt disponibile date, cele mai mari scăderi lunare ale producției în construcții au fost înregistrate în Slovenia (-6,6%), Olanda (-5,3%) și România (-4,2%). Cele mai mari creșteri au fost înregistrate în observate în Belgia (+3%), Germania (+2%) și Franța (+0,8%). În zona euro, în aprilie 2023, comparativ cu aprilie 2022, lucrările de construcții civile au crescut cu 3,9%, în timp ce construcțiile de clădiri au scăzut cu 0,3%. În UE, construcțiile de clădiri au scăzut cu 0,9%, în timp ce construcțiile civile au crescut cu 3,9%. Dintre statele membre pentru care sunt disponibile date, cele mai mari scăderi anuale ale producției în construcții au fost observate în Slovacia (-6,9%), Cehia (-6,4%) și Finlanda (-5,5%). Cele mai mari creșteri au fost înregistrate în Slovenia (+23,3%), România (+12,6%) și Belgia (+8,7%).

(<https://ec.europa.eu/eurostat/documents/2995523/16997597/4-20062023-AP-EN.pdf/f127dc45-b4b7-7b7b-c4ef-efb06eb87ac>)

Într-un studiu privind investitorii australieni realizat de Bursa de Valori din Australia- Australian Securities Exchange (ASX), 46% dintre "investitorii din noua generație" - terminologia folosită în raport pentru investitorii cu vârste cuprinse între 18 și 24 de ani - s-au descris ca preferând "randamente stabile" - însă 31% dintre aceștia au investit substanțial în criptomonede. Cercetătorii au spus că motivul pentru care tinerii au investit în criptomonede se reduce la dorința de a face lucrurile diferite de părinții lor, combinat cu observația că "mulți dintre cei 1,2 milioane de noi investitori care au început să investească din 2020 sunt pricepuți la tehnologie și conectați la social media".

Potrivit studiului ASX, realizat de firma de cercetare financiară Investment Trends, deținerea mediană de criptomonede pentru investitorii din "noua generație" se ridică la 2.700 de dolari, reprezentând o pondere de 6% în portofoliul lor total, dublu față de alocarea crypto de 3% pentru toate celelalte grupuri de vârstă ale investitorilor.

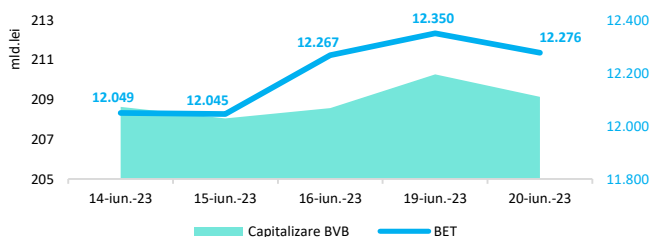
(<https://cointelegraph.com/news/31-percent-young-australians-hold-crypto-asx-survey>)

Evoluții



Context local

Evoluția indicelui BET și capitalizarea BVB\* (acțiuni segment principal)



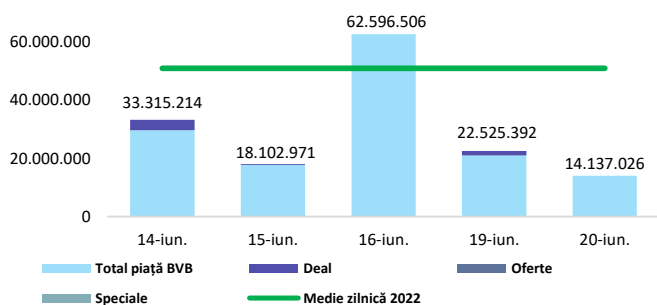
13,061 - Valoare BET la 30.12.2021

Total turnover BVB\* 13.428 Media zilnică 2022\*\* 33.782

\*Valoarea în mii RON pentru ziua precedentă (doar segment principal, fără SMT) \*\* Valoarea în mii RON pentru 2022 (numai segment principal); Media zilnică 2021:43.781

\*capitalizare BVB cuprinde și Erste Group Bank AG

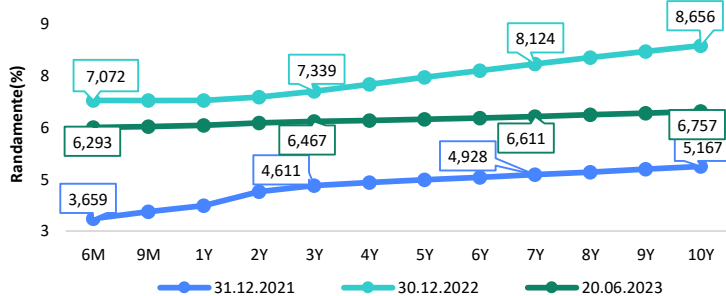
Valoarea tranzacțiilor la BVB cu acțiuni (milioane lei)



Evenimente

• Conform datelor publicate de INS, rata de ocupare a populației în vârstă de muncă (15-64 ani) a fost în trimestrul I al anului 2023, de 62,9%, în creștere cu 0,1 puncte procentuale față de trimestrul IV 2022. Gradul de ocupare a fost mai mare la bărbați (71,8% față de 53,8% la femei) și la persoanele din mediul urban (68,1% față de 57,2% în mediul rural). Rata de ocupare a tinerilor (15-24 ani) a fost de 18,8%. În trimestrul I 2023, populația activă a României era de 8147,2 mii persoane, din care 7675,4 mii persoane erau ocupate și 471,8 mii persoane erau șomeri. Rata șomajului în trimestrul I 2023 a fost de 5,8%, valoare egală cu cea înregistrată în trimestrul IV 2022.

Randamentele obligațiunilor de stat în lei cu cupon zero, România



Estimări macroeconomice pentru România, anul 2023

PIB (%)

Inflație medie (%)

Deficit cont curent

CE\*

FMI\*\*

CNSP\*

3,2

2,4

2,8

9,7

10,5

10,7

-4,7

-7,9

-8,1

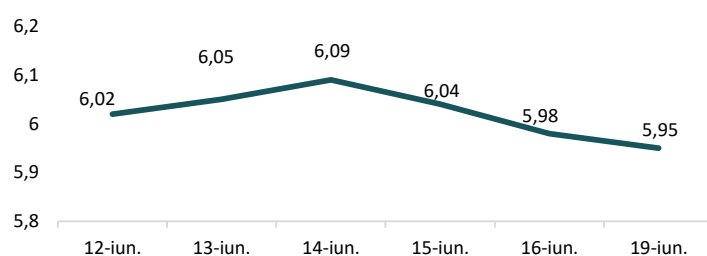
\* Conform prognozei de primăvară 2023 CNSP și prognozei de primăvară 2023 CE.

\*\* Conform prognozei FMI din aprilie 2023

Top Creșteri/Scăderi (%) Acțiuni - ziua precedentă

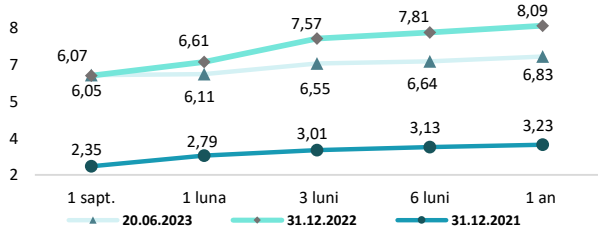
Simbol	Variația prețului	Preț	Simbol	Variația prețului	Preț
LION	2,51%	2,45	M	-2,66%	18,30
TGN	1,56%	18,18	TVBETEF	-1,56%	18,85
TRP	0,38%	0,53	FP	-1,40%	1,97
SNP	0,00%	0,49	BRD	-1,24%	12,74
			TEL	-1,19%	24,90

Indicele de referință pentru creditele consumatorilor-IRCC



\*Calculat pentru acțiunile cu un turnover mai mare de 250.000 RON, fără SMT

Rate interbancare- Evoluția ROBOR



Calendarul economic

Indicador Data Perioada Estimare Anterior

Disclaimer

\*1 Autoritățile europene de supraveghere (ABE, ESMA și EIOPA – AES) avertizează consumatorii că multe criptoactive sunt extrem de riscante și speculative. Pentru majoritatea consumatorilor retail nu sunt adecvate ca investiție sau ca mijloc de plată sau de schimb. Consumatorii ar trebui să fie conștienți că nu dispun de nicio cale de atac sau protecție, întrucât criptoactivele și produsele și serviciile conexe nu intră, de regulă, sub incidența protecției existente în temeiul normelor actuale ale UE privind serviciile financiare. (<https://asf.romania.ro/ro/a/2373/informare-de-pres%C4%83:-avertizare-emis%C4%83-de-autorit%C4%83%C8%9Bile-de-reglementare-din-domeniul-financiar-din-ue-cu-privire-la-riscurile-criptoactivelor>) Acest document are un scop strict informativ, fiind realizat de Autoritatea de Supraveghere Financiară pe baza celor mai recente informații disponibile prin intermediul terminalului Datastream, BVB, BNR și ASF la data raportului. Deși toate eforturile au fost depuse pentru a asigura calitatea informațiilor furnizate, autorii nu garantează acuratețea datelor prezentate.