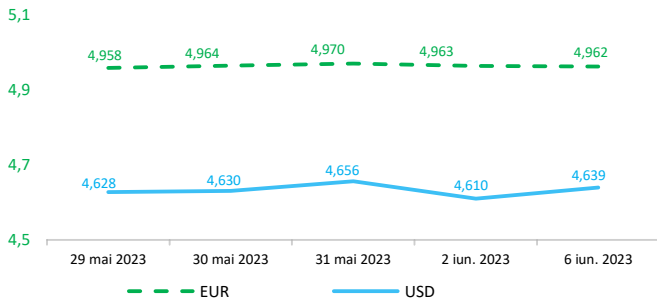


Context internațional

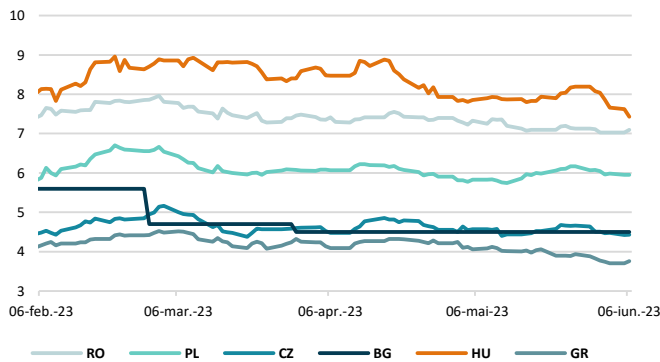
Evoluție curs valutar



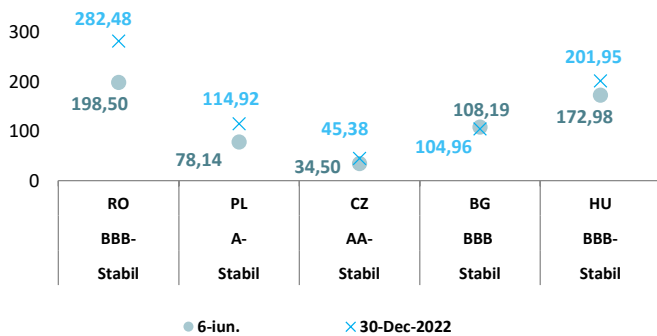
Dobânzi de politică monetară

	România	Zona Euro	Statele Unite	Regatul Unit
Valoare	7%	3,75%	5% - 5,25%	4,5%

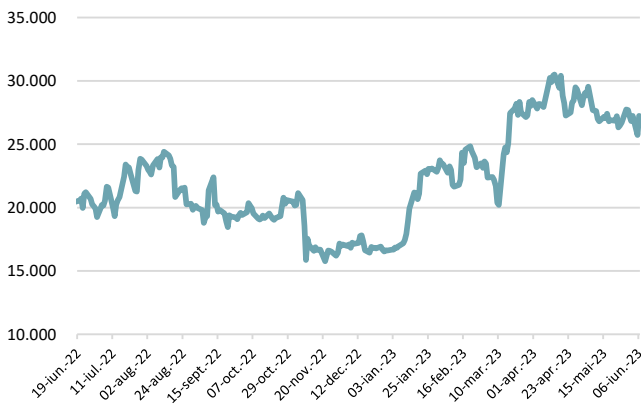
Randamentele titlurilor de stat (10Y, LC)



Evoluția CDS (USD-5Y)



BITCOIN



Știri

- Consiliul UE a decis la sfârșitul lunii mai să dubleze aproape valoarea asistenței macrofinanciare acordate Republicii Moldova, pe care a convenit să o acorde în urmă cu un an. În aprilie 2022, acesta a adoptat acte legislative care permit UE să ajute financiar Republica Moldova cu 150 de milioane EUR. În prezent, acesta a majorat această sumă cu 145 de milioane EUR, ceea ce înseamnă că o sumă totală de 295 de milioane EUR va fi disponibilă pentru Republica Moldova. Asistența macrofinanciară din partea Uniunii are scopul de a sprijini stabilizarea economică și agenda reformelor structurale din Republica Moldova, completând resursele puse la dispoziție în cadrul acordului financiar cu FMI. Din suma maximă de 295 de milioane EUR, UE va furniza până la 220 de milioane EUR sub formă de împrumuturi și până la 75 de milioane EUR sub formă de granturi. Asistența contribuie la acoperirea nevoilor Republicii Moldova legate de balanța de plăți, astfel cum au fost identificate în programul FMI. Războiul Rusiei din Ucraina are efecte negative considerabile asupra economiei Republicii Moldova. Având în vedere că există încă un deficit rezidual semnificativ de finanțare externă în balanța de plăți a Republicii Moldova pentru 2023, în plus față de resursele furnizate de FMI și de alte instituții multilaterale, Consiliul a considerat că este necesar să se majoreze asistența macrofinanciară din partea Uniunii acordată Republicii Moldova. În actualele circumstanțe excepționale, această majorare este considerată a fi un răspuns adecvat la solicitarea Republicii Moldova de sprijin pentru stabilizarea sa economică, împreună cu programul FMI.

(<https://www.consilium.europa.eu/ro/press/press-releases/2023/05/30/council-nearly-doubles-the-eus-financial-assistance-to-moldova-to-a-total-of-295-million/>)

- Producătorul român de energie Hidroelectrică își propune să strângă peste 1 miliard de euro (1,07 miliarde de dolari) în ceea ce se anunță a fi una dintre cele mai mari oferte publice inițiale (IPO) din Europa din acest an. Compania susținută de stat, care operează peste 180 de centrale hidroelectrice în România, a anunțat în data de 6 iunie 2023 că intenționează să listeze până la 20% din acțiunile sale la Bursa de Valori București până luna viitoare. Băncile de investiții vor începe să primească ordine de cumpărare de acțiuni de la investitorii după ce autoritatea locală de supraveghere a valorilor mobiliare va aproba prospectul pentru vânzarea de acțiuni. Oferta va include acțiunile existente deținute de Fondul Proprietatea (FP.BX), un fond de investiții administrat de administratorul american de active Franklin Templeton (BEN.N). Fondul și-a evaluat participația de 20% din Hidroelectrică la 2,2 miliarde de euro (2,35 miliarde de dolari) în luna aprilie 2023.

(<https://www.reuters.com/markets/deals/romania-hydroelectric-list-up-20-stock-domestic-ipo-2023-06-06/>)

- Economia mondială ar urma să crească cu 2,1% în 2023, față de o expansiune de 1,7% preconizată în ianuarie 2023, a anunțat Banca Mondială. PIB-ul Statelor Unite ar urma să crească cu 1,1% în acest an (față de 0,5% în ianuarie), iar Zona Euro ar trebui să avanseze cu 0,4% (față de o perspectivă stabilă). De asemenea, China va crește probabil cu 5,6%, față de 4,3% cât se preconiza în ianuarie. Privind în perspectivă, banca și-a redus prognoza de creștere globală pentru 2024 la 2,4%, de la 2,7%, având în vedere efectele continue ale politicii monetare mai stricte.

(<https://tradingeconomics.com/world/full-year-gdp-growth>)

- Conform Eurostat, în martie 2023, producția de servicii (cu excepția serviciilor financiare și publice) în UE a crescut cu 1,4% față de februarie 2023 și cu 0,9% în Zona Euro. Comparativ cu martie 2022, producția de servicii a crescut cu 5,4% în UE și cu 5,6% în Zona Euro.

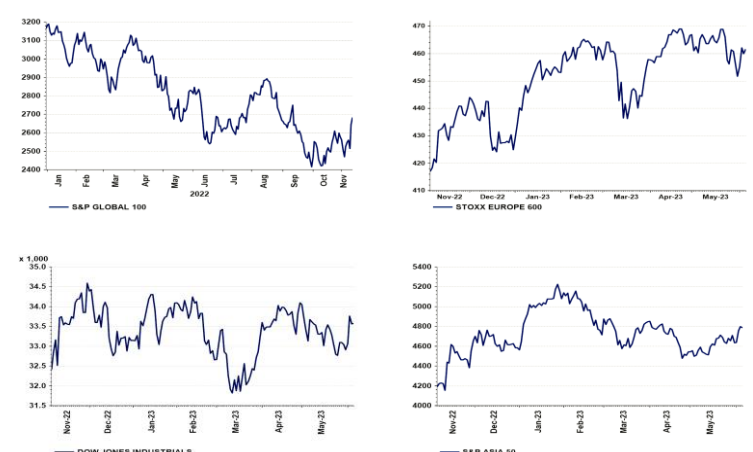
(<https://ec.europa.eu/eurostat/en/web/products-eurostat-news/w/ddn-20230606-1>)

Binance, cea mai mare bursă de criptomonede din lume, a pierdut un sfert din cota de piață în ultimele trei luni, în condițiile în care un organism de supraveghere din SUA o urmărește pentru presupusa încălcare a legilor federale. Grupul, care spune că nu are sediu central, a controlat 57,5% din volumul mediu lunar de pe bursele de criptomonede din lume (un nivel maxim înregistrat în luna februarie 2023). Dar acest procent a scăzut la 43%, potrivit furnizorului de cercetare CCData. Scăderea bruscă a survenit în condițiile în care Binance se confruntă cu o concurență comercială mai dură, cu o mai mare supraveghere a activităților sale din partea autorităților de reglementare din SUA și ca urmare a încheierii unei promoții de tranzacționare gratuită. În februarie 2023, autoritățile de reglementare din New York au oprit emiterea unui stablecoin sub marca Binance. Stablecoins sunt un tip de token criptografic utilizat ca rezervă de valoare între pariurile de pe piața criptomonedelor, deoarece sunt concepute pentru a urmări prețul dolarului și al altor monede tradiționale. La momentul respectiv, moneda, denumită BUSD, reprezenta aproximativ 40% din volumul lunar de tranzacționare al companiei. "Sfârșitul emisiunii BUSD a avut un impact asupra cantității de lichiditate de pe bursă, care sporește presiunea asupra Binance, știind că moneda lor stabilă de marcă a fost în mass-media și au fost nevoiți să renunțe la ea", a declarat Ilan Solot, codirector al activelor digitale la grupul de servicii financiare Marex, cu sediul la Londra. Săptămâni mai târziu, Commodity Futures Trading Commission, autoritatea de reglementare a instrumentelor derivate din SUA, a intentat un proces împotriva bursii, susținând că o mare parte din volumul de tranzacționare și profitabilitatea raportată de Binance ar fi provenit din "solicitarea extinsă a clienților americani și accesul la aceștia".

Binance a declarat la momentul respectiv că nu este de acord cu acuzațiile CFTC.

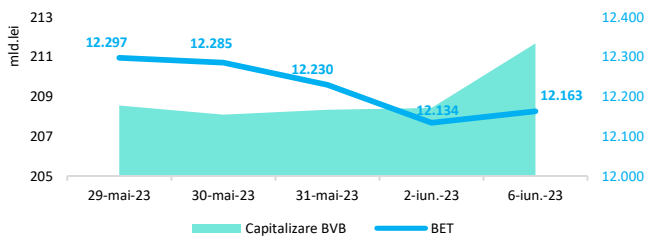
(<https://www.ft.com/content/037d32e2-fc6e-48a2-bf05-9096fb740f85>)

Evoluții



Context local

Evoluția indicelui BET și capitalizarea BVB\* (acțiuni segment principal)



13,061 - Valoare BET la 30.12.2021

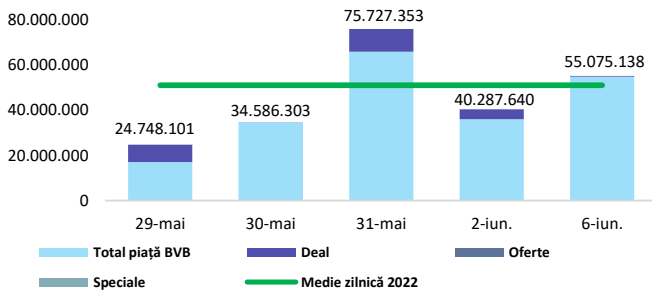
Total turnover BVB\* 53.821 Media zilnică 2022\*\* 33.845

\*Valoarea în mii RON pentru ziua precedentă (doar segment principal, fără SMT)

\*\* Valoarea în mii RON pentru 2022 (numai segment principal); Media zilnică 2021:43.781

\*capitalizare BVB cuprinde și Erste Group Bank AG

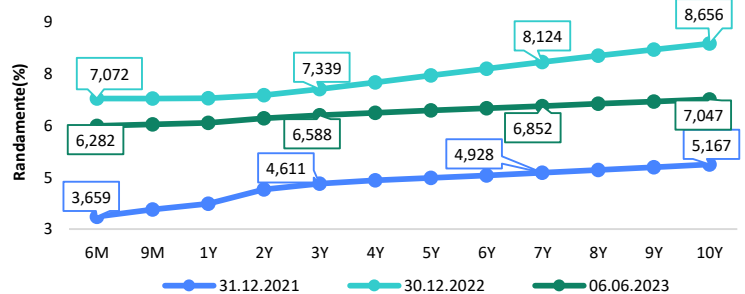
Valoarea tranzacțiilor la BVB cu acțiuni (milioane lei)



Evenimente

- În luna aprilie 2023, prețurile producției industriale pe total (piața internă și piața externă) au scăzut cu 3,5% față de luna martie 2023. În luna aprilie 2023, comparativ cu luna aprilie 2022, prețurile producției industriale pe total (piața internă și piața externă) au crescut cu 11,6%.
- În luna aprilie 2023 volumul cifrei de afaceri din comerțul cu amănuntul (cu excepția comerțului cu autovehicule și motocicletele) a scăzut față de luna aprilie 2022 atât ca serie brută cu 1,6%, cât și ca serie ajustată în funcție de numărul de zile lucrătoare și de sezonitate cu 1,5%.

Randamentele obligațiunilor de stat în lei cu cupon zero, România



Estimări macroeconomice pentru România, anul 2023

PIB (%)  
Inflație medie (%)  
Deficit cont curent

CE*	FMI**	CNSP*
3,2	2,4	2,8
9,7	10,5	10,7
-4,7	-7,9	-8,1

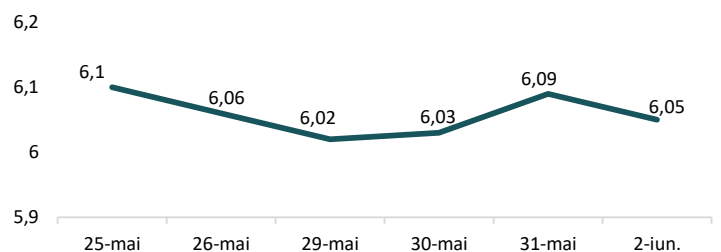
\* Conform prognozei de primăvară 2023 CNSP și prognozei de primăvară 2023 CE.

\*\* Conform prognozei FMI din aprilie 2023

Top Creșteri/Scăderi (%) Acțiuni - ziua precedentă

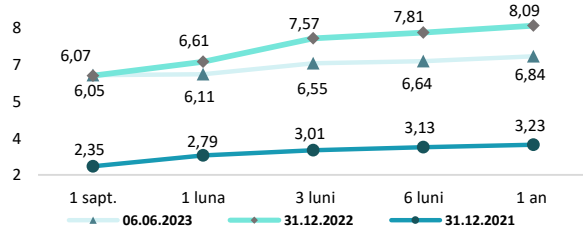
Simbol	Variația prețului	Preț	Simbol	Variația prețului	Preț
SNG	3,46%	41,90	SNN	-7,97%	46,75
TGN	3,25%	15,90	EVER	-1,12%	1,32
TTS	1,11%	13,70			
TVBETETF	0,63%	18,72			
SFG	0,55%	18,25			

Indicele de referință pentru creditele consumatorilor-IRCC



\*Calculat pentru acțiunile cu un turnover mai mare de 250.000 RON, fără SMT

Rate interbancare- Evoluția ROBOR



Calendarul economic

Indicator	Data	Perioada	Estimare	Anterior
Indicele prețurilor producției industriale (IPPI)	06.06.2023	aprilie 2023	10,5%	13,61%
Cifra de afaceri în comerțul cu amănuntul	06.06.2023	aprilie 2023 YoY	5,1%	5,4%
PIB	08.06.2023	T1 2023 YoY	2,3%	4,5%
Comerțul internațional cu bunuri al României	09.06.2023	aprilie 2023	-2,7 mld. €	-2,437 mld. €

Disclaimer

\*1 Autoritățile europene de supraveghere (ABE, ESMA și EIOPA – AES) avertizează consumatorii că multe criptoactive sunt extrem de riscante și speculative. Pentru majoritatea consumatorilor retail nu sunt adecvate ca investiție sau ca mijloc de plată sau de schimb. Consumatorii ar trebui să fie conștienți că nu dispun de nicio cale de atac sau protecție, întrucât criptoactivele și produsele și serviciile conexe nu intră, de regulă, sub incidența protecției existente în temeiul normelor actuale ale UE privind serviciile financiare. (<https://asfromania.ro/ro/a/2373/informare-de-pres%C4%83-avertizare-emis%C4%83-de-autorit%C4%83C8%9Bile-de-reglementare-din-domeniul-financiar-din-ue-cu-privire-la-riscurile-criptoactivelor>) Acest document are un scop strict informativ, fiind realizat de Autoritatea de Supraveghere Financiară pe baza celor mai recente informații disponibile prin intermediul terminalului Datastream, BVB, BNR și ASF la data raportului. Deși toate eforturile au fost depuse pentru a asigura calitatea informațiilor furnizate, autorii nu garantează acuratețea datelor prezentate.