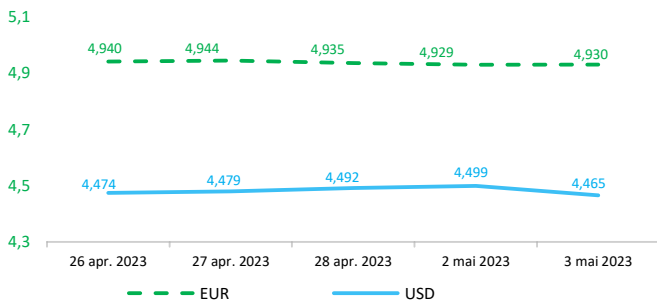


Context internațional

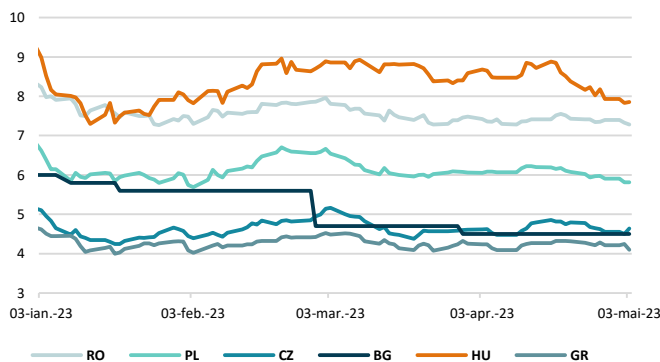
Evoluție curs valutar



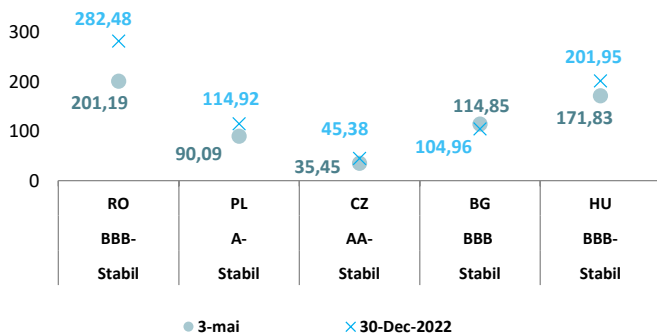
Dobânzi de politică monetară

	România	Zona Euro	Statele Unite	Regatul Unit
Valoare	7%	3,5%	5% - 5,25%	4,25%

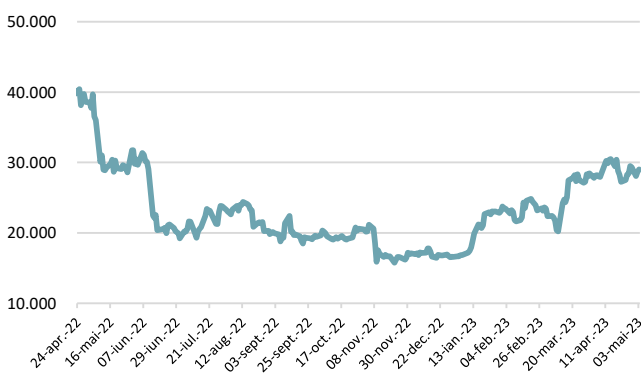
Randamentele titlurilor de stat (10Y, LC)



Evoluția CDS (USD-5Y)



BITCOIN



Știri

- Conform Eurostat, în martie 2023, rata șomajului ajustată sezonier în zona euro a fost de 6,5%, în scădere de la 6,6% în februarie 2023 și de la 6,8% în martie 2022. Rata șomajului în UE a fost de 6% în martie 2023, stabilă comparativ cu februarie 2023 și în scădere față de 6,2% în martie 2022. Eurostat estimează că 12,960 milioane de persoane din UE, dintre care 11,010 milioane în zona euro, erau șomeri în martie 2023. Comparativ cu februarie 2023, șomajul a scăzut cu 155 mii în UE și cu 121 mii în zona euro. În martie 2023, 2,763 milioane de tineri (sub 25 de ani) erau șomeri în UE, dintre care 2,264 milioane se aflau în zona euro. În martie 2023, rata șomajului în rândul tinerilor a fost de 14,3% atât în UE, cât și în zona euro, în scădere față de 14,5% și respectiv 14,4% în luna precedentă. În martie 2023, rata șomajului pentru femei era de 6,3% în UE, în scădere de la 6,4% în februarie 2023. Rata șomajului pentru bărbați a fost de 5,6% în martie 2023, în scădere de la 5,7% în luna precedentă. În zona euro, rata șomajului pentru femei a fost de 7%, în scădere de la 7,1% în februarie 2023. Rata șomajului pentru bărbați a fost de 6,1%, stabilă comparativ cu luna anterioară.

(<https://ec.europa.eu/eurostat/documents/2995521/16668052/3-03052023-AP-EN.pdf/4dd1dbd5-c63a-7a89-59fb-925a2669e99a>)

- În 2022, în cazul a 21 de țări din UE, primii trei parteneri au reprezentat mai mult de jumătate din totalul exporturilor lor intra-UE. Pentru cinci țări UE, primii trei parteneri reprezentau între 40% și 50% din exporturile lor în interiorul UE: Bulgaria (50%), Lituania (48%), Suedia (47%), Ungaria (46%) și Grecia (45%). Germania (37%) a fost singura excepție, cu o cotă de sub 40%. Cele trei țări din UE care s-au clasat cel mai frecvent printre primii trei parteneri de export intra-UE au fost Germania (de 24 de ori), urmată de Franța (de 11 ori) și Italia (de 9 ori). (<https://ec.europa.eu/eurostat/web/products-eurostat-news/w/DDN-20230502-1>)

- Rezerva Federală a trecut miercuri la o nouă etapă în gestionarea redresării economice post-pandemice, prin ceea ce ar putea fi ultima dintr-o serie istorică de majorări ale ratelor dobânzilor și o atenție sporită acordată creditelor și altor riscuri economice. Banca centrală a SUA a majorat rata dobânzii de referință cu un sfert de punct procentual, până la intervalul 5,00%-5,25%, așa cum se așteptau piețele financiare, dar, în acest fel, a eliminat din declarația sa de politică monetară formularea potrivit căreia "anticipează" că vor fi necesare noi majorări ale ratei dobânzii.

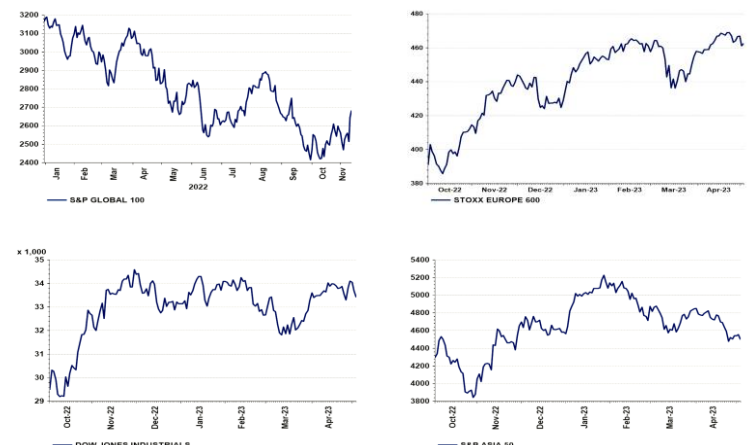
(<https://www.reuters.com/markets/us/fed-likely-hike-rates-hint-pause-tightening-cycle-2023-05-03/>)

Bitcoin (BTC) a început săptămâna de tranzacționare din SUA cu o valoare de sub 28.000 de dolari, continuând spirala descendentă care a început duminică, când autoritățile federale de reglementare se pregăteau să preia controlul asupra First Republic Bank.

BTC a oscilat în jurul valorii de 28.500 de dolari în momentul în care piețele americane s-au deschis și s-a anunțat că gigantul bancar JPMorgan a câștigat licitația pentru achiziționarea activelor First Republic.

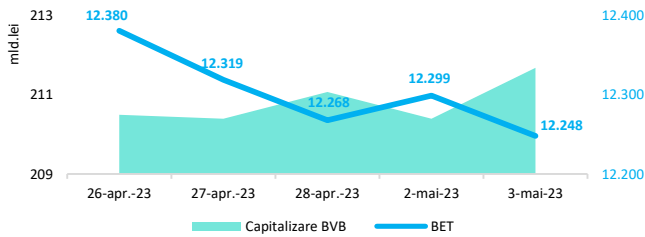
(<https://www.coindesk.com/markets/2023/05/01/bitcoin-drops-below-28k-jpmorgan-takes-over-embattled-first-republic-bank/>)

Evoluții



Context local

Evoluția indicelui BET și capitalizarea BVB* (acțiuni segment principal)



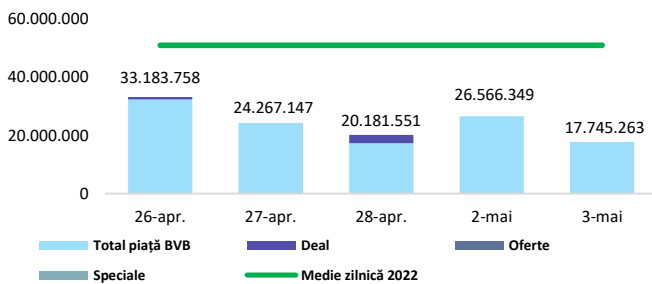
13,061 - Valoare BET la 30.12.2021

Total turnover BVB* 16.856 Media zilnică 2022** 33.860

*Valoarea în mii RON pentru ziua precedentă (doar segment principal, fără SMT) ** Valoarea în mii RON pentru 2022 (numai segment principal); Media zilnică 2021:43.781

*capitalizare BVB cuprinde și Erste Group Bank AG

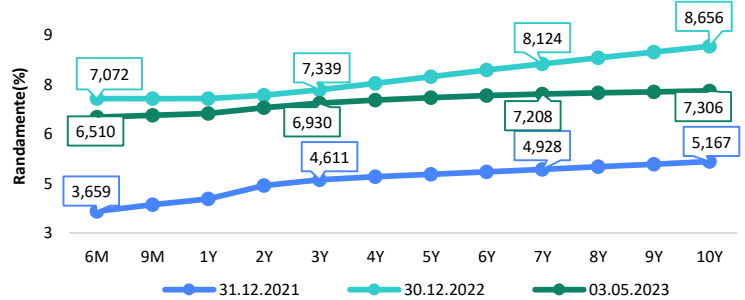
Valoarea tranzacțiilor la BVB cu acțiuni (milioane lei)



Evenimente

• Potrivit anchetei de conjunctură din luna aprilie 2023, publicată de INS, managerii din industria prelucrătoare estimează pentru următoarele trei luni, creștere moderată a volumului producției (sold conjunctural +11%). În sectorul construcțiilor (sold conjunctural +21%) se va înregistra pentru următoarele trei luni creștere a volumului producției. În sectorul comerțului cu amănuntul (sold conjunctural +3%), managerii au preconizat o tendință de relativă stabilitate a activității economice. Volumul comenzilor adresate furnizorilor de mărfuri de către unitățile comerciale va înregistra o creștere moderată (sold conjunctural +9%). Referitor la cererea de servicii (cifra de afaceri), conform estimărilor din luna aprilie 2023, aceasta va cunoaște creștere moderată în următoarele trei luni (sold conjunctural +6%).

Randamentele obligațiunilor de stat în lei cu cupon zero, România



Estimări macroeconomice pentru România, anul 2023

PIB (%)
Inflație medie (%)
Deficit cont curent

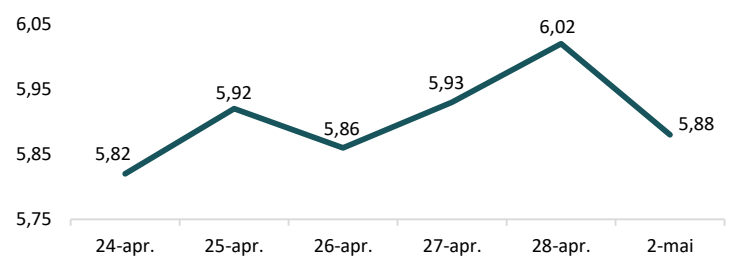
CE* 2,5
FMI** 2,4
CNSP* 2,8
9,7
-5,0

* Conform prognozei de iarnă 2023 CNSP și prognozei intermediare de iarnă 2023 CE. Pentru deficit de cont curent - prognoza de toamnă 2022 CE
** Conform prognozei FMI din aprilie 2023

Top Creșteri/Scăderi (%) Acțiuni - ziua precedentă

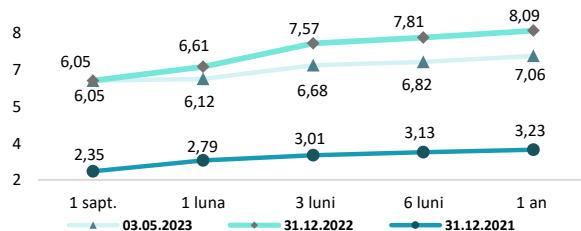
Simbol	Variația prețului	Preț	Simbol	Variația prețului	Preț
SNN	1,08%	46,70	TGN	-4,89%	22,35
ONE	0,60%	0,84	TRANSI	-2,28%	0,30
SNG	0,26%	38,40	TRP	-1,62%	0,55
FP	0,24%	2,09	BRD	-0,99%	12,00
TVBETEF	0,01%	18,47	SNP	-0,89%	0,49

Indicele de referință pentru creditele consumatorilor-IRCC



*Calculat pentru acțiunile cu un turnover mai mare de 250.000 RON, fără SMT

Rate interbancare- Evoluția ROBOR



Calendarul economic

Indicator	Data	Perioada	Estimare	Anterior
Rata șomajului	03.05.2023	martie 2023	5,5%	5,5%
Indicele prețurilor producției industriale (IPPI)	03.05.2023	martie 2023	19,1%	21,58%
Cifra de afaceri în comerțul cu amănuntul	05.05.2023	martie 2023 YoY	3,6%	3,2%

Disclaimer

*1 Autoritățile europene de supraveghere (ABE, ESMA și EIOPA – AES) avertizează consumatorii că multe criptoactive sunt extrem de riscante și speculative. Pentru majoritatea consumatorilor retail nu sunt adecvate ca investiție sau ca mijloc de plată sau de schimb. Consumatorii ar trebui să fie conștienți că nu dispun de nicio cale de atac sau protecție, întrucât criptoactivele și produsele și serviciile conexe nu intră, de regulă, sub incidența protecției existente în temeiul normelor actuale ale UE privind serviciile financiare. (https://asfronomia.ro/ro/a/2373/informare-de-pres%C4%83:-avertizare-emis%C4%83-de-autorit%C4%83%C8%9Bile-de-reglementare-din-domeniul-financiar-din-ue-cu-privire-la-riscurile-criptoactivelor) Acest document are un scop strict informativ, fiind realizat de Autoritatea de Supraveghere Financiară pe baza celor mai recente informații disponibile prin intermediul terminalului Datastream, BVB, BNR și ASF la data raportului. Deși toate eforturile au fost depuse pentru a asigura calitatea informațiilor furnizate, autorii nu garantează acuratețea datelor prezentate.