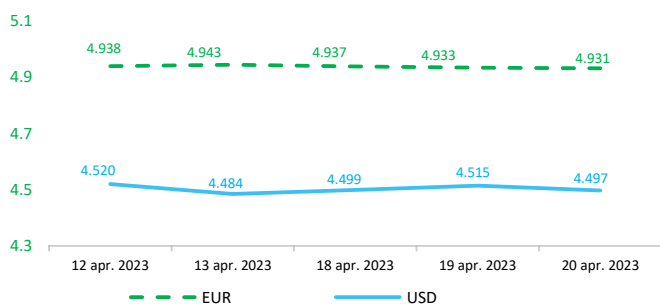


Context internațional

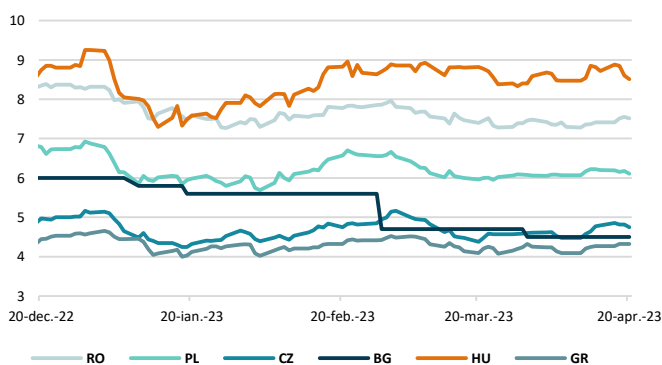
Evoluție curs valutar



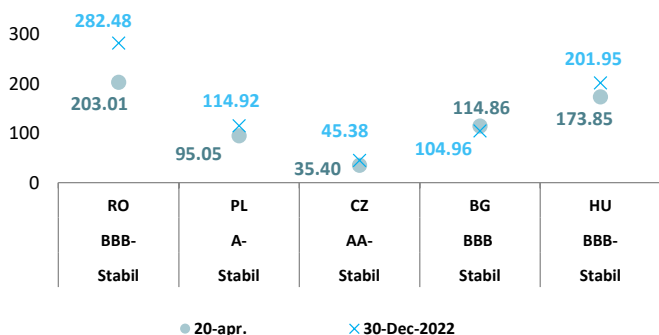
Doșanzi de politică monetară

	România	Zona Euro	Statele Unite	Regatul Unit
Valoare	7%	3,5%	4,75% - 5%	4,25%

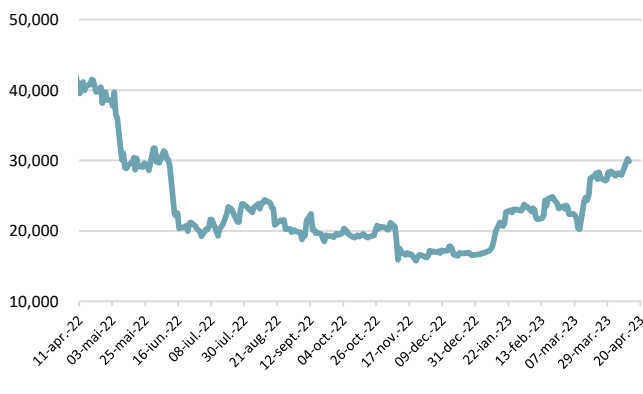
Randamentele titlurilor de stat (10Y, LC)



Evoluția CDS (USD-5Y)



BITCOIN



Știri

-FMI a publicat raportul "Perspectiva economică globală (World Economic Outlook)" care arată că economiile se confruntă cu un grad ridicat de incertitudine.

Potrivit raportului, se prognozează o încetinire a creșterii economiei globale de la 3,4% în 2022 la 2,8% în 2023. Ulterior, pentru anul 2024 se prognozează o accelerare a creșterii până la 3%.

Într-un scenariu alternativ plauzibil, în care se înregistrează noi tensiuni în sectorul financiar, creșterea globală ar încetini până la aproximativ 2,5% în 2023.

Se așteaptă ca în următorii cinci ani creșterea să se mențină în jurul valorii de 3%. Această prognoză pe cinci ani reprezintă cea mai mică proiecție de creștere pe termen mediu din 1990 și este cu mult sub media de 3,8 % din ultimele două decenii.

Perspectivile reflectă pozițiile de politică strictă necesare pentru a reduce inflația, consecințele recentei deteriorări a condițiilor financiare, războiul Rusiei în Ucraina și fragmentarea geoeconomică în creștere.

<https://www.imf.org/en/Blogs/Articles/2023/04/19/world-economic-outlook-shows-economies-facing-high-uncertainty>

- Conform Eurostat, în 2022, salariile medii orare din întreaga economie au fost estimate la 22,9 euro în UE și la 25,5 euro în zona euro. Comparativ cu anul 2021, acestea au crescut cu 4,4% în UE și cu 4,0% în zona euro.

În zona euro, salariile orare au crescut în rândul tuturor statelor membre. Acestea au crescut cel mai puțin în Italia, Malta și Finlanda (+2,3% fiecare) și cel mai mult în Lituania (+13,4%), Estonia (+8,8%) și Croația (+8,7%).

În ceea ce privește țările UE din afara zonei euro, salariile orare exprimate în moneda națională au crescut, de asemenea, în toate țările. Acestea au crescut cel mai puțin în Danemarca (+2,2%) și Suedia (+3,0%) și cel mai mult în Ungaria (+16,4%), Bulgaria (+15,5%), România (+12,3%) și Polonia (+11,7%).

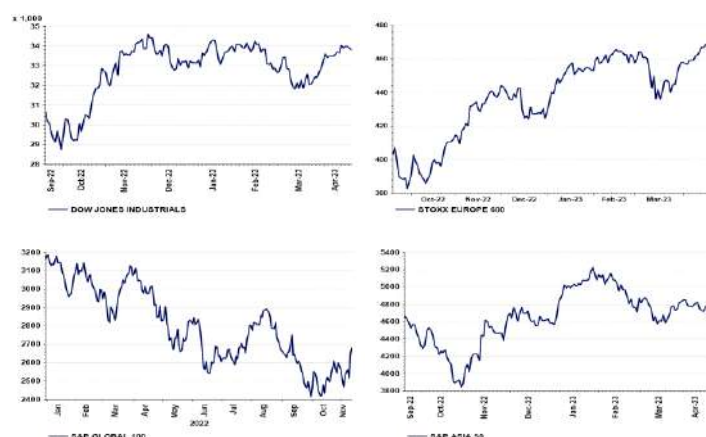
<https://ec.europa.eu/eurostat/web/products-eurostat-news/w/DDN-20230420-1>

Parlamentul UE a aprobat primele norme pentru urmărirea transferurilor de criptomonede, prevenirea spălării banilor, precum și norme comune privind supravegherea și protecția clienților.

În cele din urmă, textul convenit include măsuri împotriva manipulării pieței și pentru prevenirea spălării banilor, a finanțării terorismului și a altor activități criminale. Pentru a contracara riscurile de spălare a banilor, Autoritatea Europeană pentru Valori Mobiliare și Piețe (ESMA) ar trebui să înființeze un registru public pentru furnizorii de servicii de criptomonede neconforme care operează în Uniunea Europeană fără autorizație. MiCA (reglementarea UE cu privire la piața criptoactivelor) va acoperi cripto-actele care nu sunt reglementate de legislația existentă în domeniul serviciilor financiare. Dispozițiile principale pentru cei care emit și tranzacționează cripto-actele se referă la transparență, autorizare și supraveghere a tranzacțiilor. Consumatorii ar fi mai bine informați cu privire la riscurile, costurile și taxele legate de operațiunile acestora. În plus, noul cadru juridic va sprijini integritatea pieței și stabilitatea financiară prin reglementarea ofertelor publice de cripto-actele.

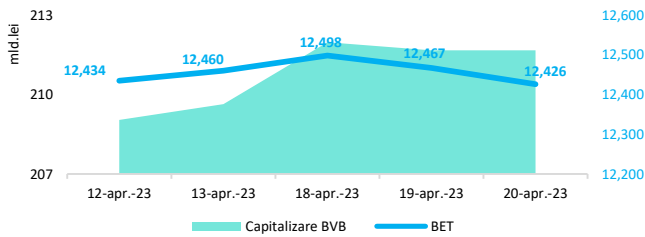
<https://www.europarl.europa.eu/news/ro/press-room/20230414IPR80133/crypto-assets-green-light-to-new-rules-for-tracing-transfers-in-the-eu>

Evoluții



Context local

Evoluția indicelui BET și capitalizarea BVB* (acțiuni segment principal)



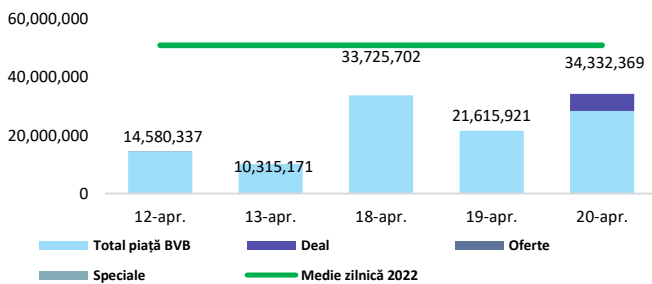
13,061 - Valoare BET la 30.12.2021

Total turnover BVB* 33,195 Media zilnică 2022** 34,867

*Valoarea în mii RON pentru ziua precedentă (doar segment principal, fără SMT) ** Valoarea în mii RON pentru 2022 (numai segment principal); Media zilnică 2021:43.781

*capitalizare BVB cuprinde și Erste Group Bank AG

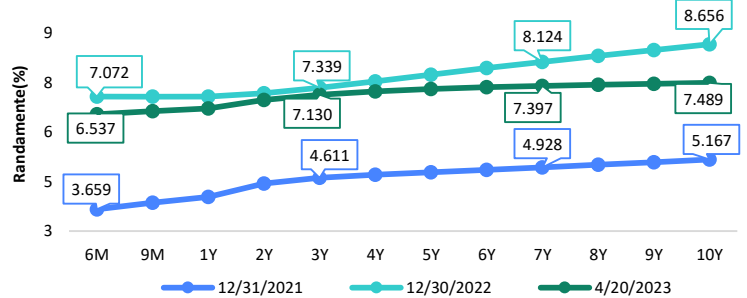
Valoarea tranzacțiilor la BVB cu acțiuni (milioane lei)



Evenimente

- Rata anuală a inflației IPC s-a situat la 14,5% în martie 2023 comparativ cu luna martie 2022.
- Contribuțiile semnificative la rata anuală a inflației au avut-o majorarea prețurilor mărfurilor alimentare (+21,56%), mărfurilor nealimentare (+11,06%) și serviciilor (+10,83%), potrivit datelor publicate de INS.

Randamentele obligațiunilor de stat în lei cu cupon zero, România



Estimări macroeconomice pentru România, anul 2023

PIB (%)
Inflație medie (%)
Deficit cont curent

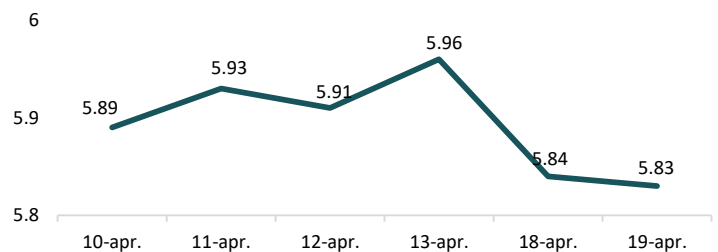
CE*	FMI**	CNSP*
2.5	2.4	2.8
9.7	10.5	10.8
-5.0	-7.9	-8.5

* Conform prognozei de iarnă 2023 CNSP și prognozei intermediare de iarnă 2023 CE. Pentru deficit de cont curent - prognoza de toamnă 2022 CE
** Conform prognozei FMI din aprilie 2023

Top Creșteri/Scăderi (%) Acțiuni - ziua precedentă

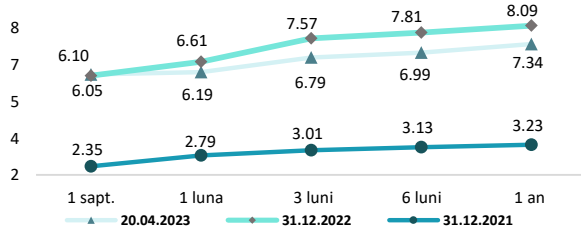
Simbol	Variația prețului	Preț	Simbol	Variația prețului	Preț
TRP	3.17%	0.62	TTS	-2.54%	13.45
EBS	0.50%	160.00	ONE	-2.32%	0.84
FP	0.24%	2.10	SNN	-1.19%	45.65
TVBETETF	0.23%	18.71	BRD	-1.08%	12.84
TLV	0.00%	19.49	BVB	-1.06%	46.70

Indicele de referință pentru creditele consumatorilor-IRCC



*Calculat pentru acțiunile cu un turnover mai mare de 250.000 RON, fără SMT

Rate interbancare- Evoluția ROBOR



Calendarul economic

Indicator	Data	Perioada	Estimare	Anterior
Cifra de afaceri în serviciile de piață prestate în principal întreprinderilor	21.04.2023	februarie 2023		19,4%

Disclaimer

*1 Autoritățile europene de supraveghere (ABE, ESMA și EIOPA – AES) avertizează consumatorii că multe criptoactive sunt extrem de riscante și speculative. Pentru majoritatea consumatorilor retail nu sunt adecvate ca investiție sau ca mijloc de plată sau de schimb. Consumatorii ar trebui să fie conștienți că nu dispun de nicio cale de atac sau protecție, întrucât criptoactivele și produsele și serviciile conexe nu intră, de regulă, sub incidența protecției existente în temeiul normelor actuale ale UE privind serviciile financiare. (https://asfromania.ro/ro/a/2373/informare-de-pres%C4%83-avertizare-emis%C4%83-de-autorit%C4%83C8%9Bile-de-reglementare-din-domeniul-financiar-din-ue-cu-privire-la-riscurile-criptoactivelor) Acest document are un scop strict informativ, fiind realizat de Autoritatea de Supraveghere Financiară pe baza celor mai recente informații disponibile prin intermediul terminalului Datastream, BVB, BNR și ASF la data raportului. Deși toate eforturile au fost depuse pentru a asigura calitatea informațiilor furnizate, autorii nu garantează acuratețea datelor prezentate.