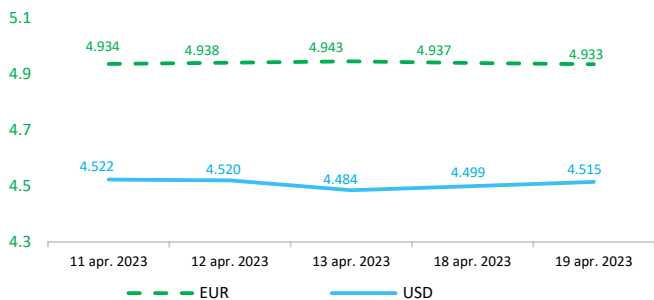


Context internațional

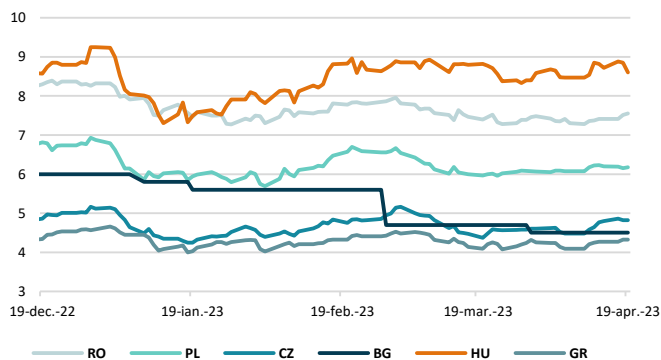
Evoluție curs valutar



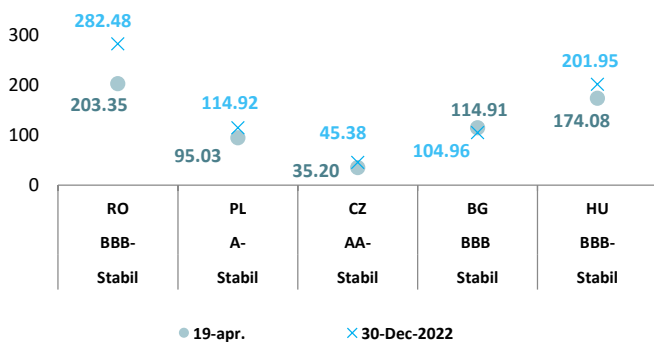
Dobânzi de politică monetară

	România	Zona Euro	Statele Unite	Regatul Unit
Valoare	7%	3,5%	4,75% - 5%	4,25%

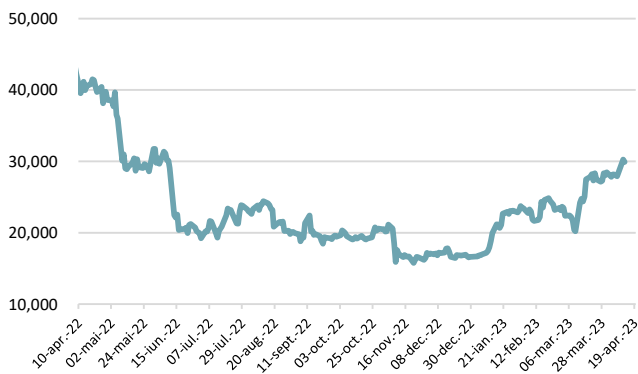
Randamentele titlurilor de stat (10Y, LC)



Evoluția CDS (USD-5Y)



BITCOIN



Știri

-Potrivit Eurostat, rata anuală a inflației în zona euro a fost de 6,9% în martie 2023, în scădere de la 8,5% în februarie, iar în martie 2022 aceasta a fost de 7,4%. Rata anuală a inflației în Uniunea Europeană a fost de 8,3% în martie 2023, în scădere de la 9,9% în februarie. În martie 2022, rata inflației în Uniunea Europeană a fost de 7,8%.

Cele mai mici rate anuale au fost înregistrate în Luxemburg (2,9%), Spania (3,1%) și Țările de Jos (4,5%), iar cele mai mari rate anuale au fost înregistrate în Ungaria (25,6%), Letonia (17,2%) și Cehia (16,5%). În comparație cu februarie, inflația anuală a scăzut în douăzeci și cinci de state membre și a crescut în două state.

În luna martie, cea mai mare contribuție la rata anuală a inflației din zona euro a provenit de la alimente, alcool și tutun (+3,12 pp), urmată de servicii (+2,10 pp), bunuri industriale non-energetice (+1,71 pp) și energie (-0,05 pp).

<https://ec.europa.eu/eurostat/documents/2995521/16324910/2-19042023-AP-EN.pdf/ff3d6b28-9c8f-41cd-714f-d1fd38af0b15>

- ESMA, Autoritatea Europeană pentru Valori Mobiliare și Piețe, a publicat cea de-a treia ediție a Raportului său privind calitatea datelor în cadrul regimurilor de raportare

(https://www.esma.europa.eu/sites/default/files/2023-04/ESMA74-427-719_2022_Report_on_Quality_and_Use_of_Transaction_Data.pdf)

Raportul evidențiază utilizarea sporită a datelor privind tranzacțiile de către autoritățile de reglementare financiară din UE în cadrul supravegherii lor zilnice și identifică îmbunătățiri semnificative ale calității în urma unei noi abordări a monitorizării datelor. În plus, raportul prezintă modul în care ESMA, împreună cu autoritățile naționale competente (ANC), Banca Centrală Europeană (BCE) și Comitetul European pentru Risc Sistemic (ESRB), a încorporat informațiile esențiale obținute în urma monitorizării datelor în mai multe grupuri de lucru interne.

<https://www.esma.europa.eu/press-news/esma-news/esma-finds-data-quality-significantly-improves-under-new-monitoring-approach>

Șeful serviciilor financiare al UE a declarat că restul lumii ar trebui să copieze regulile Uniunii Europene pentru criptoactive pentru a crea o abordare globală robustă care să protejeze consumatorii și stabilitatea financiară.

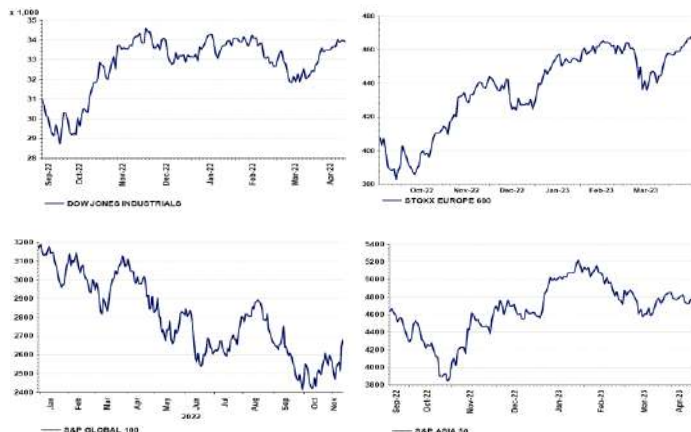
Parlamentul European urmează să aprobe astăzi reglementarea UE cu privire la piața criptoactivelor (MiCA), primul set cuprinzător de reguli din lume pentru sectorul nereglementat. Statele UE au acordat deja aprobarea.

Sectorul cripto a fost zguduit de eșecul schimbului de criptomonede FTX și de alte prăbușiri, ducând la scăderea prețurilor de referință ale bitcoin.

Prin MiCA se solicită firmelor cripto să fie autorizate de UE și să respecte garanțiile împotriva spălării banilor și finanțării terorismului.

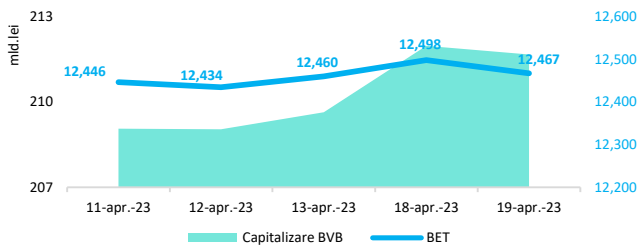
<https://www.reuters.com/technology/eu-urges-others-copy-its-rules-cryptoassets-2023-04-19/>

Evoluții



Context local

Evoluția indicelui BET și capitalizarea BVB* (acțiuni segment principal)



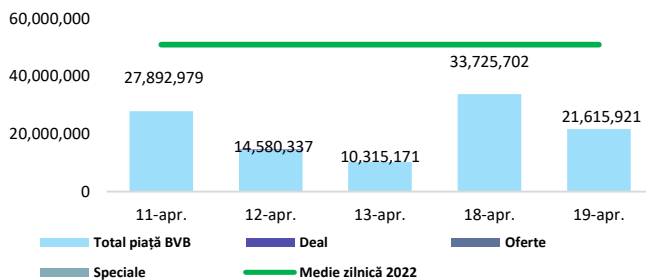
13,061 - Valoare BET la 30.12.2021

Total turnover BVB* 19,789 Media zilnică 2022** 34,889

*Valoarea în mii RON pentru ziua precedentă (doar segment principal, fără SMT) ** Valoarea în mii RON pentru 2022 (numai segment principal); Media zilnică 2021:43.781

*capitalizare BVB cuprinde și Erste Group Bank AG

Valoarea tranzacțiilor la BVB cu acțiuni (milioane lei)



Estimări macroeconomice pentru România, anul 2023

PIB (%)

Inflație medie (%)

Deficit cont curent

CE* 2.5

FMI** 3.1

CNSP* 2.8

9.7

11.0

10.8

-5.0

-8.0

-8.5

* Conform prognozei de iarnă 2023 CNSP și prognozei intermediare de iarnă 2023 CE. Pentru deficit de cont curent - prognoza de toamnă 2022 CE

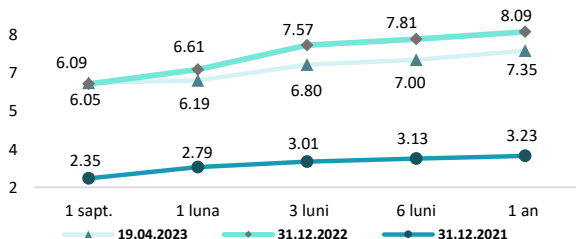
** Conform prognozei FMI din octombrie 2022

Top Creșteri/Scăderi (%) Acțiuni - ziua precedentă

Simbol	Variația prețului	Preț	Simbol	Variația prețului	Preț
WINE	3.81%	9.80	SFG	-1.45%	17.00
TRANSI	1.36%	0.30	ROCE	-0.86%	0.46
EL	0.32%	9.33	FP	-0.71%	2.09
TGN	0.30%	330.00	TLV	-0.61%	19.49
COTE	0.25%	78.80	SNG	-0.13%	39.40

*Calculat pentru acțiunile cu un turnover mai mare de 250.000 RON, fără SMT

Rate interbancare- Evoluția ROBOR



Disclaimer

*1 Autoritățile europene de supraveghere (ABE, ESMA și EIOPA - AES) avertizează consumatorii că multe criptoactive sunt extrem de riscante și speculative. Pentru majoritatea consumatorilor retail nu sunt adecvate ca investiție sau ca mijloc de plată sau de schimb. Consumatorii ar trebui să fie conștienți că nu dispun de nicio cale de atac sau protecție, întrucât criptoactivele și produsele și serviciile conexe nu intră, de regulă, sub incidența protecției existente în temeiul normelor actuale ale UE privind serviciile financiare. (https://asfromania.ro/ro/a/2373/informare-de-pres%C4%83-avertizare-emis%C4%83-de-autorit%C4%83C8%9Bile-de-reglementare-din-domeniul-financiar-din-ue-cu-privire-la-riscurile-criptoactivelor) Acest document are un scop strict informativ, fiind realizat de Autoritatea de Supraveghere Financiară pe baza celor mai recente informații disponibile prin intermediul terminalului Datastream, BVB, BNR și ASF la data raportului. Deși toate eforturile au fost depuse pentru a asigura calitatea informațiilor furnizate, autorii nu garantează acuratețea datelor prezentate.

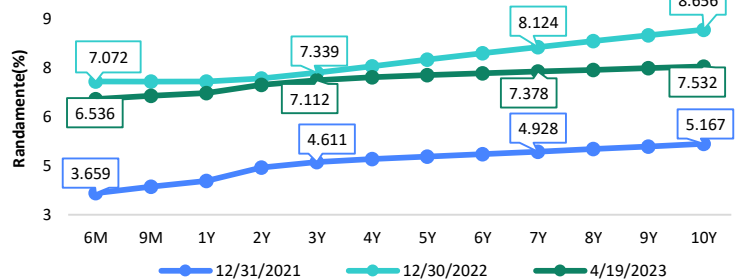
Evenimente

• Rata anuală a inflației IPC s-a situat la 14,5% în martie 2023 comparativ cu luna martie 2022.

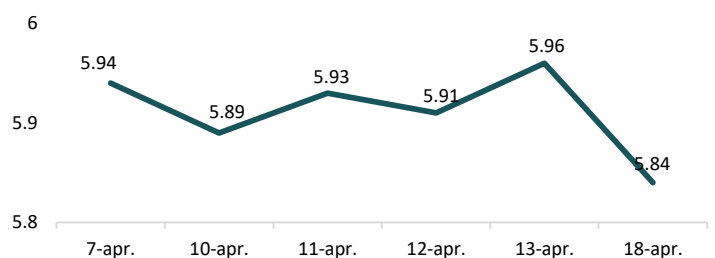
Contribuțiile semnificative la rata anuală a inflației au avut-o majorarea prețurilor mărfurilor alimentare

(+21,56%), mărfurilor nealimentare (+11,06%) și serviciilor (+10,83%), potrivit datelor publicate de INS.

Randamentele obligațiunilor de stat în lei cu cupon zero, România



Indicele de referință pentru creditele consumatorilor-IRCC



Calendarul economic

Indicator	Data	Perioada	Estimare	Anterior
Cifra de afaceri în serviciile de piață prestate în principal întreprinderilor	21.04.2023	februarie 2023		19,4%