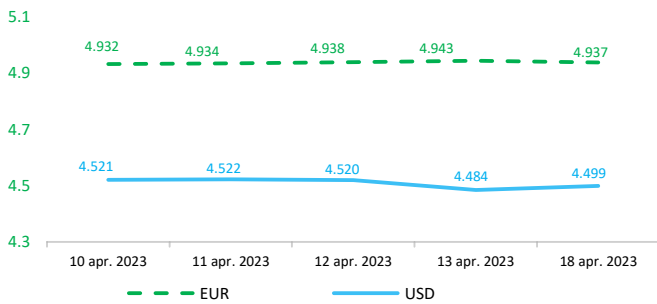


Context internațional

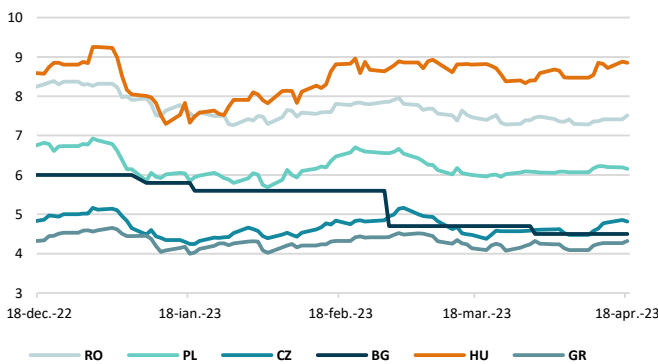
Evoluție curs valutar



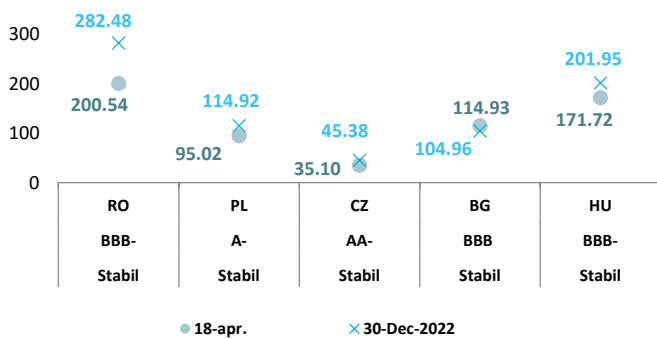
Dobânzi de politică monetară

	România	Zona Euro	Statele Unite	Regatul Unit
Valoare	7%	3,5%	4,75% - 5%	4,25%

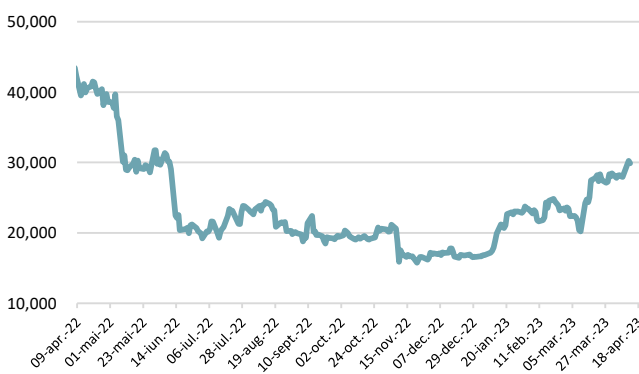
Randamentele titlurilor de stat (10Y, LC)



Evoluția CDS (USD-5Y)



BITCOIN



Știri

-Eurostat a lansat ediția interactivă din luna aprilie a Tabloului statistic la nivel european al redresării (<https://ec.europa.eu/eurostat/cache/recovery-dashboard/>)
Tabloul conține indicatori lunari și trimestriali dintr-o serie de domenii statistice relevante pentru urmărirea redresării economice și sociale în urma pandemiei COVID-19.

Cele mai importante evenimente din aprilie: UE în ansamblu nu înregistrează un exces de mortalitate, producția industrială crește, iar rata inflației din zona euro scade.

Pentru prima dată din februarie 2020, înainte de pandemie, în februarie 2023 nu s-a înregistrat niciun exces de mortalitate în UE. În plus, două treimi din statele membre ale UE nu au înregistrat niciun exces de mortalitate în luna respectivă.

Producția industrială a UE a continuat să crească într-un ritm mai rapid, iar rata șomajului a scăzut ușor, în timp ce comerțul cu amănuntul a scăzut în februarie 2023. În luna precedentă, producția UE în sectorul serviciilor și-a revenit ușor după trei scăderi lunare consecutive. Producția industrială, producția în sectorul serviciilor și comerțul cu amănuntul din UE au rămas peste nivelurile de dinaintea pandemiei, în timp ce rata șomajului s-a menținut sub acest nivel.

În martie 2023, rata inflației a dat semne că va continua să scadă în toate statele membre ale UE, din cauza scăderii prețurilor la energie. Conform estimării Eurostat, se preconizează că rata anuală a inflației din zona euro va scădea până la 6,9% în martie 2023.

În aceeași lună, sentimentul economic din UE a scăzut ușor, acesta fiind unei ușoare scăderi a încrederii în sectoarele industriei, comerțului cu amănuntul și construcțiilor, în timp ce încrederea în sectorul serviciilor și în rândul consumatorilor a rămas stabilă.

<https://ec.europa.eu/eurostat/web/products-eurostat-news/w/WDN-20230418-1>

- Christine Lagarde, Președintele Băncii Centrale Europene a declarat într-un discurs susținut la un eveniment al Consiliului pentru Relații Externe din New York că "economia globală a trecut printr-o perioadă de schimbări majore. În urma pandemiei, a războiului nejustificat al Rusiei împotriva Ucrainei, a folosirii energiei ca armă, a accelerării bruște a inflației, precum și a rivalității crescânde dintre Statele Unite și China, plăcile tectonice ale geopoliticii se deplasează mai rapid."

"Asistăm la o fragmentare a economiei globale în blocuri concurente, fiecare bloc încercând să atragă cât mai mult din restul lumii mai aproape de interesele sale strategice și de valorile sale comune. Iar această fragmentare ar putea foarte bine să se coaguleze în jurul a două blocuri conduse de cele mai mari două economii din lume."

"Pe scurt, am putea asista la două efecte profunde asupra mediului de politică pentru băncile centrale: în primul rând, am putea asista la o mai mare instabilitate, pe măsură ce elasticitatea ofertei globale se diminuează; și, în al doilea rând, am putea asista la o mai mare multipolaritate, pe măsură ce tensiunile geopolitice continuă să crească."

"Un studiu recent, bazat pe date începând cu anul 1900, constată că riscurile geopolitice au dus la o inflație ridicată, la o activitate economică mai scăzută și la o scădere a comerțului internațional. Iar analiza BCE sugerează că se pot aștepta rezultate similare pentru viitor. În cazul în care lanțurile valorice globale se fragmentează de-a lungul liniilor geopolitice, creșterea nivelului global al prețurilor de consum ar putea varia între aproximativ 5% pe termen scurt și aproximativ 1% pe termen lung."

<https://www.ecb.europa.eu/press/key/date/2023/html/ecb.sp230417~9f8d34fbd6.en.html>

Taxe Ethereum cresc pe măsură ce roboții cheltuiesc milioane pentru paritorii din PEPE, CHAD.

O entitate conectată la un portofel numit „jaredfromsubway.eth” pune "în sandwich" comerțanții de crypto, în principal cei care pariază pe jetoane precum pepe și chad.

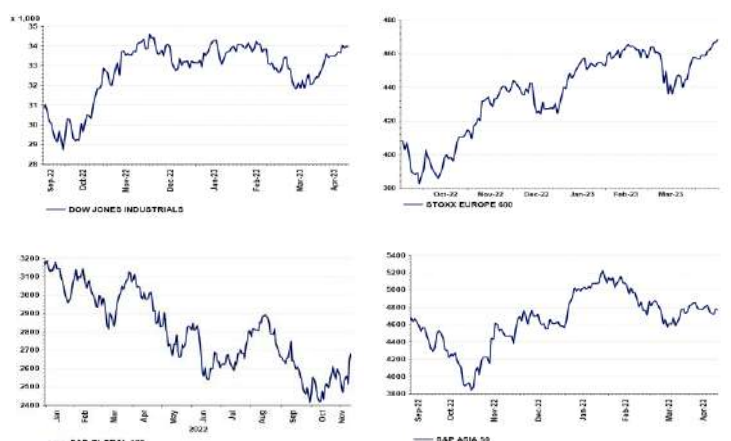
Boții-sandwich sunt jucători în fruntea noilor jetoane emise, cum ar fi pepe (PEPE) și chad (CHAD) – memecoin fără valoare intrinsecă, care au atras atenția asupra degenelor Crypto Twitter aproape peste noapte, deoarece jetoanele au crescut peste 10.000%.

Un atac tip sandwich prinde tranzacția unui utilizator între două tranzacții, care este apoi manipulat în continuare pentru a obține profit. Acest lucru se realizează prin promovarea tranzacției victimei prin cumpărarea aceluiași activ și apoi vânzând jetoane victimei în aceeași tranzacție la un preț puțin mai mare.

Atacatorii tip sandwich nu sunt de obicei o formă de exploatare, dar sunt priviți în cercurile crypto ca un tip de comportament prădător, care îndepărtează valoarea utilizatorilor, duce la o creștere a taxelor de gaz și nu aduce beneficii nici rețelei, nici utilizatorului. S-ar putea ca victima să nu observe acest lucru, dar pentru roboții tip sandwich, câștigurile pot ajunge la milioane de dolari, deoarece vizează mii de portofele și retrag câțiva dolari de fiecare dată.

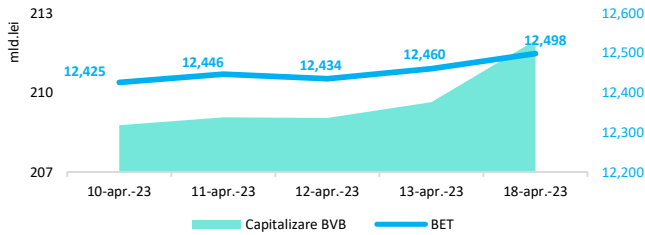
<https://www.coindesk.com/tech/2023/04/19/ethereum-fees-spike-as-bots-spend-millions-to-frontrun-punters-of-pepe-chad/>

Evoluții



Context local

Evoluția indicelui BET și capitalizarea BVB* (acțiuni segment principal)



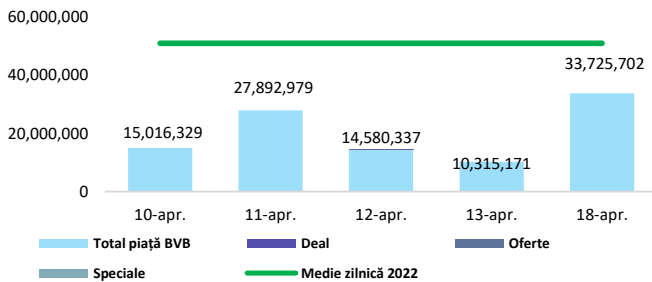
13,061 - Valoare BET la 30.12.2021

Total turnover BVB* 31,954 Media zilnică 2022** 35,096

*Valoarea în mii RON pentru ziua precedentă (doar segment principal, fără SMT) ** Valoarea în mii RON pentru 2022 (numai segment principal); Media zilnică 2021:43.781

*capitalizare BVB cuprinde și Erste Group Bank AG

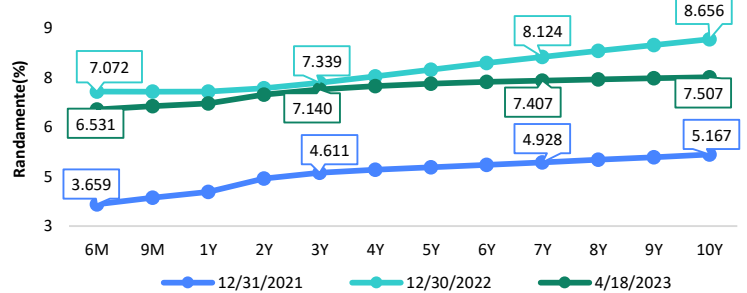
Valoarea tranzacțiilor la BVB cu acțiuni (milioane lei)



Evenimente

- Rata anuală a inflației IPC s-a situat la 14,5% în martie 2023 comparativ cu luna martie 2022.
- Contribuțiile semnificative la rata anuală a inflației au avut-o majorarea prețurilor mărfurilor alimentare (+21,56%), mărfurilor nealimentare (+11,06%) și serviciilor (+10,83%), potrivit datelor publicate de INS.

Randamentele obligațiunilor de stat în lei cu cupon zero, România



Estimări macroeconomice pentru România, anul 2023

PIB (%)
Inflație medie (%)
Deficit cont curent

CE*	FMI**	CNSP*
2.5	3.1	2.8
9.7	11.0	10.8
-5.0	-8.0	-8.5

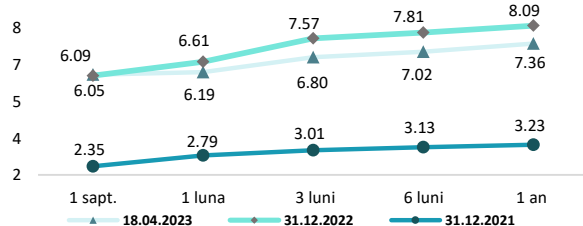
* Conform prognozei de iarnă 2023 CNSP și prognozei intermediare de iarnă 2023 CE. Pentru deficit de cont curent - prognoza de toamnă 2022 CE
** Conform prognozei FMI din octombrie 2022

Top Creșteri/Scăderi (%) Acțiuni - ziua precedentă

Simbol	Variația prețului	Preț	Simbol	Variația prețului	Preț
EL	2.76%	9.30	BRD	-1.36%	13.04
EBS	2.71%	159.20	ONE	-0.81%	0.86
SNP	1.55%	0.50	TLV	-0.31%	19.61
TGN	1.23%	329.00	SNG	-0.13%	39.45
TVBETEF	0.99%	18.82			

*Calculat pentru acțiunile cu un turnover mai mare de 250.000 RON, fără SMT

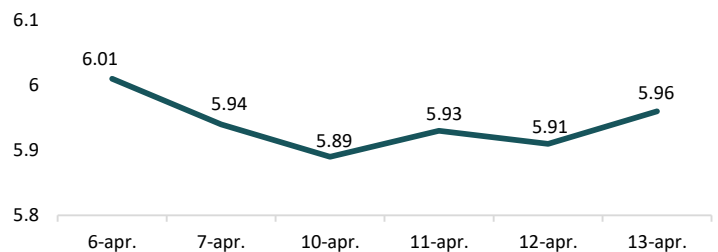
Rate interbancare- Evoluția ROBOR



Disclaimer

*1 Autoritățile europene de supraveghere (ABE, ESMA și EIOPA – AES) avertizează consumatorii că multe criptoactive sunt extrem de riscante și speculative. Pentru majoritatea consumatorilor retail nu sunt adecvate ca investiție sau ca mijloc de plată sau de schimb. Consumatorii ar trebui să fie conștienți că nu dispun de nicio cale de atac sau protecție, întrucât criptoactivele și produsele și serviciile conexe nu intră, de regulă, sub incidența protecției existente în temeiul normelor actuale ale UE privind serviciile financiare. (https://asfromania.ro/ro/a/2373/informare-de-pres%C4%83-avertizare-emis%C4%83-de-autorit%C4%83C8%9Bile-de-reglementare-din-domeniul-financiar-din-ue-cu-privire-la-riscurile-criptoactivelor) Acest document are un scop strict informativ, fiind realizat de Autoritatea de Supraveghere Financiară pe baza celor mai recente informații disponibile prin intermediul terminalului Datastream, BVB, BNR și ASF la data raportului. Deși toate eforturile au fost depuse pentru a asigura calitatea informațiilor furnizate, autorii nu garantează acuratețea datelor prezentate.

Indicele de referință pentru creditele consumatorilor-IRCC



Calendarul economic

Indicator	Data	Perioada	Estimare	Anterior
Lucrările de construcții	19.04.2023	februarie 2023		5,8%
Cifra de afaceri în serviciile de piață prestate în principal întreprinderilor	21.04.2023	februarie 2023		19,4%