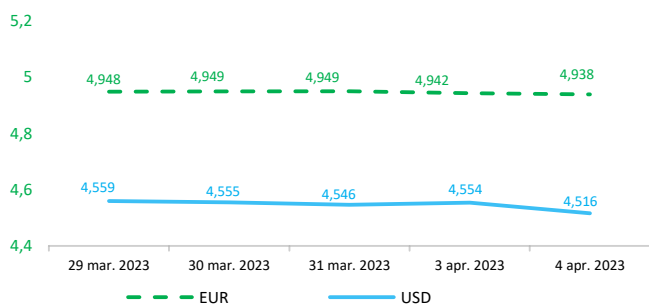


Context internațional

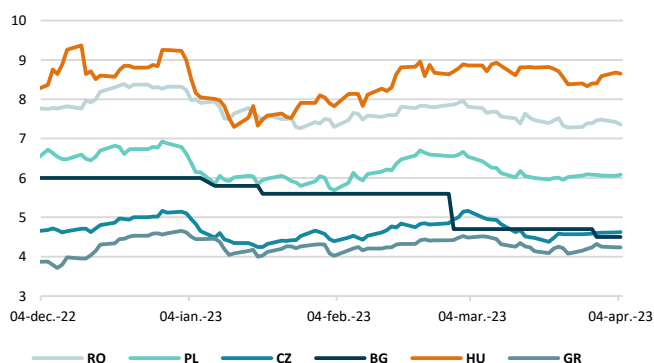
Evoluție curs valutar



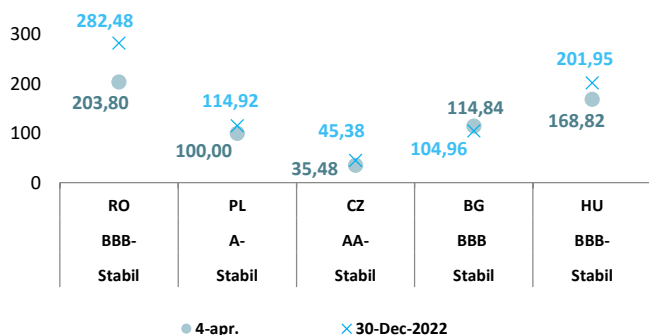
Dobânzi de politică monetară

	România	Zona Euro	Statele Unite	Regatul Unit
Valoare	7%	3,5%	4,75% - 5%	4,25%

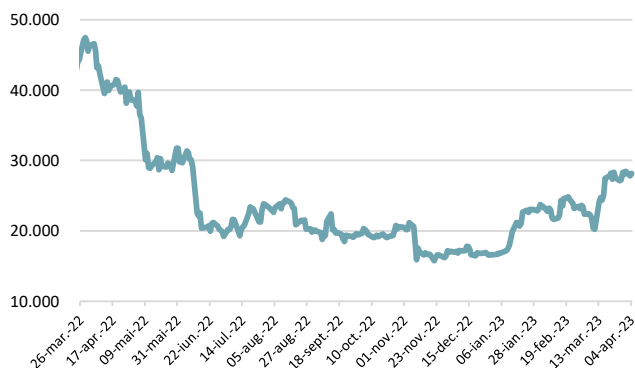
Randamentele titlurilor de stat (10Y, LC)



Evoluția CDS (USD-5Y)



BITCOIN



Știri

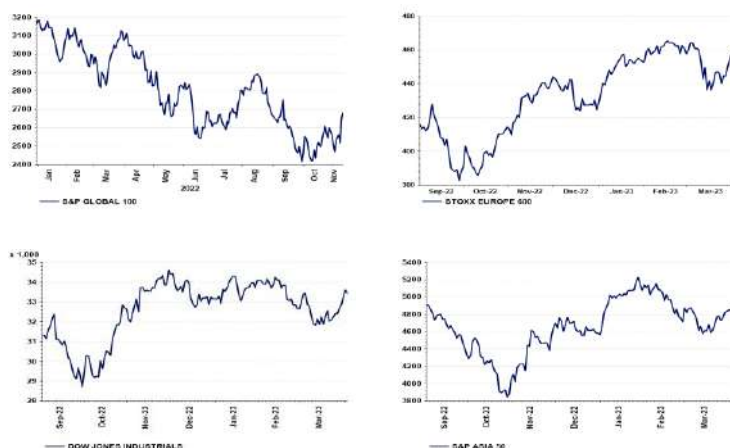
- Potrivit estimărilor Eurostat, în februarie 2023, prețurile producției industriale s-au redus cu 0,5% în zona euro și cu 0,6% în UE, comparativ cu ianuarie 2023. În ianuarie 2023, prețurile au scăzut cu 2,8% în zona euro și cu 2,3% în UE. În februarie 2023, față de februarie 2022, prețurile producției industriale au crescut cu 13,2% în zona euro și cu 14,5% în UE. Prețurile producției industriale în zona euro în februarie 2023, comparativ cu februarie 2022, s-au mărit cu 17,4% în sectorul energetic, cu 15,2% la bunurile de consum neperisabile, cu 9,3% la bunurile intermediare, cu 8,7% la bunurile de consum durabile și cu 7,3% la bunurile de capital. Prețurile în total industrie, cu excepția energiei, s-au majorat cu 10,2%. În UE, prețurile producției industriale au crescut cu 20,1% în sectorul energetic, cu 16% pentru bunurile de consum neperisabile, cu 9,7% pentru bunurile intermediare, cu 8,8% pentru bunurile de consum durabile și cu 7,6% pentru bunurile de capital. Prețurile în total industrie, cu excepția energiei, au urcat cu 10,6%. Prețurile producătorilor industriali au crescut în toate statele membre, cele mai mari creșteri anuale fiind înregistrate în Ungaria (+56,1%), Letonia (+37,4%) și Slovacia (+33,8%).

(<https://ec.europa.eu/eurostat/documents/2995521/16324888/4-04042023-AP-EN.pdf/cbafab10-1759-a805-fcdc-a3a38faa081d>)

Prețul în dolari al bitcoin a depășit 27.000 de dolari, cel mai ridicat nivel de la începutul crizei de încredere care a cuprins piața în vara anului 2022. Piețele de criptoactive prezintă la momentul actual semnele unui risc emergent pentru stabilitatea financiară, ca urmare a scăderilor semnificative înregistrate în 2022.

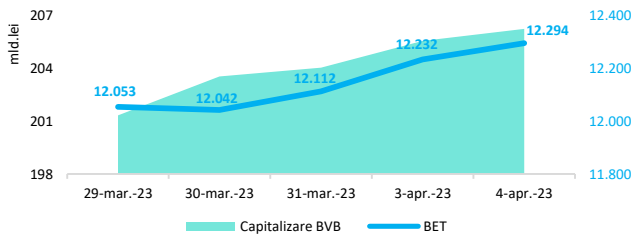
ASF monitorizează și emite informări de presă cu privire la riscurile investiționale asociate cu criptoactivele. Riscurile legate de protecția consumatorilor includ: (i) informații înșelătoare, (ii) absența unor drepturi și protecții, cum ar fi procedurile de reclamație sau mecanismele de recurs, (iii) complexitatea produselor, uneori cu efect de levier, (iv) fraude și activități rău intenționate (spălare de bani, criminalitate informatică, piraterie informatică și ransomware) și (v) manipularea pieței (lipsa transparenței prețurilor și lichiditatea scăzută).

Evoluții



Context local

Evoluția indicelui BET și capitalizarea BVB* (acțiuni segment principal)



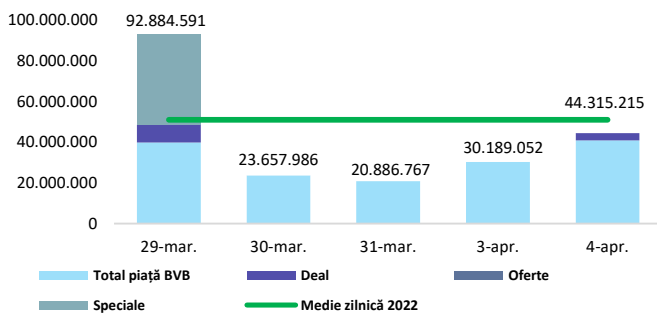
13,061 - Valoare BET la 30.12.2021

Total turnover BVB* 43.575 Media zilnică 2022** 36.710

*Valoarea în mii RON pentru ziua precedentă (doar segment principal, fără SMT) ** Valoarea în mii RON pentru 2022 (numai segment principal); Media zilnică 2021:43.781

*capitalizare BVB cuprinde și Erste Group Bank AG

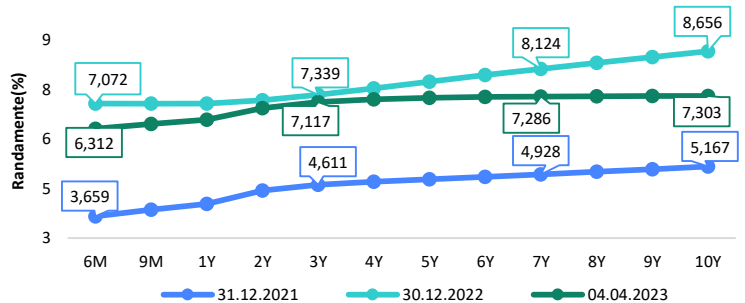
Valoarea tranzacțiilor la BVB cu acțiuni (milioane lei)



Evenimente

• Consiliul de administrație al Băncii Naționale a României, întrunit în ședința din data de 4 aprilie 2023, a hotărât menținerea ratei dobânzii de politică monetară la nivelul de 7% pe an. BNR a mai hotărât menținerea ratei dobânzii pentru facilitatea de creditare (Lombard) la 8% pe an și a ratei dobânzii la facilitatea de depozit la 6% pe an, dar și menținerea nivelurilor actuale ale ratelor rezervelor minime obligatorii pentru pasivele în lei și în valută ale instituțiilor de credit.

Randamentele obligațiunilor de stat în lei cu cupon zero, România



Estimări macroeconomice pentru România, anul 2023

PIB (%)
Inflație medie (%)
Deficit cont curent

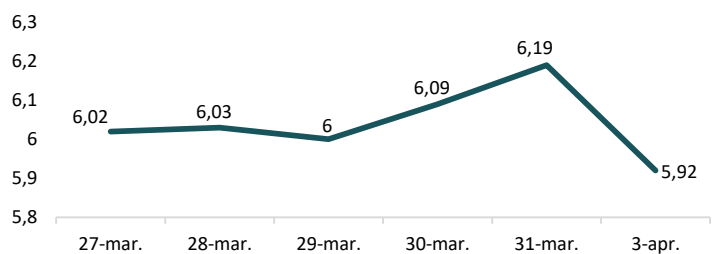
CE*	FMI**	CNSP*
2,5	3,1	2,8
9,7	11,0	10,8
-5,0	-8,0	-8,5

* Conform prognozei de iarnă 2023 CNSP și prognozei intermediare de iarnă 2023 CE. Pentru deficit de cont curent - prognoza de toamnă 2022 CE
** Conform prognozei FMI din octombrie 2022

Top Creșteri/Scăderi (%) Acțiuni - ziua precedentă

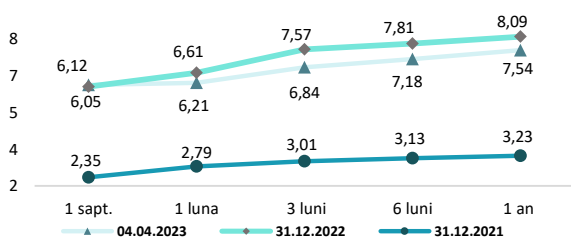
Simbol	Variația prețului	Preț	Simbol	Variația prețului	Preț
BRD	2,52%	12,20	M	-1,32%	18,00
SNP	1,75%	0,48	SNG	-0,88%	39,20
ONE	1,69%	0,84	EBS	-0,85%	151,50
EL	1,25%	8,91			
SFG	1,21%	16,70			

Indicele de referință pentru creditele consumatorilor-IRCC



*Calculat pentru acțiunile cu un turnover mai mare de 250.000 RON, fără SMT

Rate interbancare- Evoluția ROBOR



Calendarul economic

Indicator	Data	Perioada	Estimare	Anterior
Indicele prețurilor producției industriale (IPI)	04 aprilie 2023	februarie 2023 YoY	21,5%	24,02%
Decizie rata dobânzii	04 aprilie 2023		7%	7%
Cifra de afaceri în comerțul cu amănuntul	06 aprilie 2023	februarie 2023 YoY	4,7%	5,3%
Produsul Intern Brut în trimestrul IV 2022 (date provizorii) (2)	07 aprilie 2023	Q4 2022 YoY	4,6%	4,6%

Disclaimer

*1 Autoritățile europene de supraveghere (ABE, ESMA și EIOPA – AES) avertizează consumatorii că multe cryptoactive sunt extrem de riscante și speculative. Pentru majoritatea consumatorilor retail nu sunt adecvate ca investiție sau ca mijloc de plată sau de schimb. Consumatorii ar trebui să fie conștienți că nu dispun de nicio cale de atac sau protecție, întrucât cryptoactivele și produsele și serviciile conexe nu intră, de regulă, sub incidența protecției existente în temeiul normelor actuale ale UE privind serviciile financiare. (<https://asfromania.ro/ro/a/2373/informare-de-pres%C4%83-avertizare-emis%C4%83-de-autorit%C4%83C8%9Bile-de-reglementare-din-domeniul-financiar-din-ue-cu-privire-la-riscurile-cryptoactivelor>) Acest document are un scop strict informativ, fiind realizat de Autoritatea de Supraveghere Financiară pe baza celor mai recente informații disponibile prin intermediul terminalului Datastream, BVB, BNR și ASF la data raportului. Deși toate eforturile au fost depuse pentru a asigura calitatea informațiilor furnizate, autorii nu garantează acuratețea datelor prezentate.