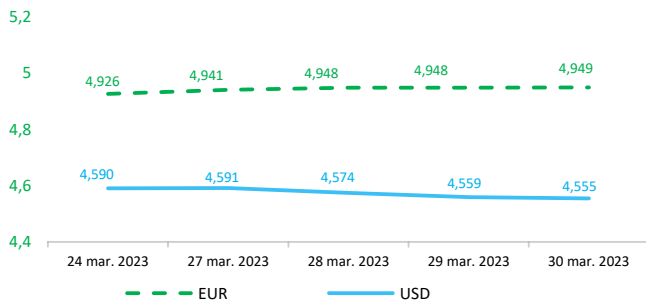


Context internațional

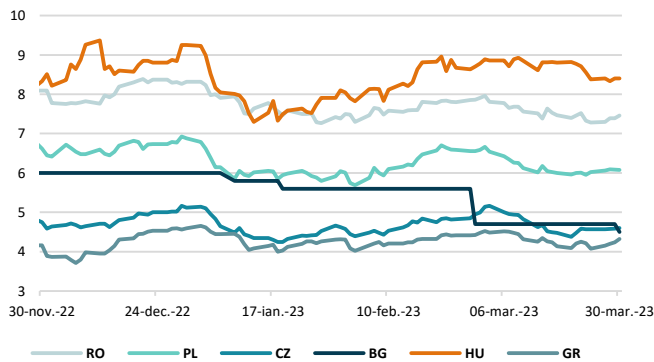
Evoluție curs valutar



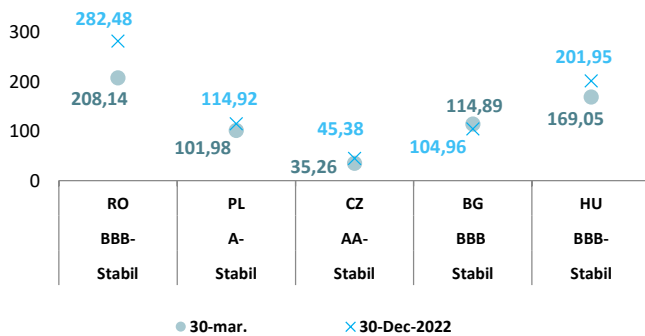
Dobânzi de politică monetară

	România	Zona Euro	Statele Unite	Regatul Unit
Valoare	7%	3,5%	4,75% - 5%	4,25%

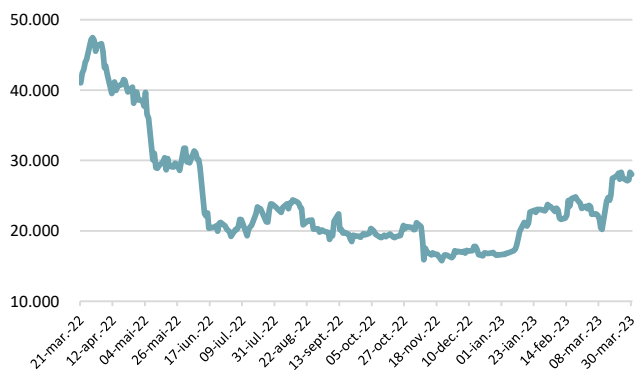
Randamentele titlurilor de stat (10Y, LC)



Evoluția CDS (USD-5Y)



BITCOIN



Știri

- ESMA a publicat o informare în materie de supraveghere cu privire la firmele care oferă servicii de tranzacționare prin copiere, în conformitate cu obiectivul său de a încuraja protecția investitorilor și de a promova în mod activ convergența în materie de supraveghere în întreaga Uniune. Această informare include îndrumări privind calificarea serviciilor de tranzacționare prin copiere drept servicii de investiții și stabilește așteptările în materie de supraveghere referitoare la cerințele MiFID II privind:

- Cerințe de informare (inclusiv în ceea ce privește comunicările de marketing, costurile și taxele);
- Guvernanța produselor;
- Evaluarea adecvată;
- Remunerare și stimulare;
- Calificări ale comercianților ale căror tranzacții sunt copiate.

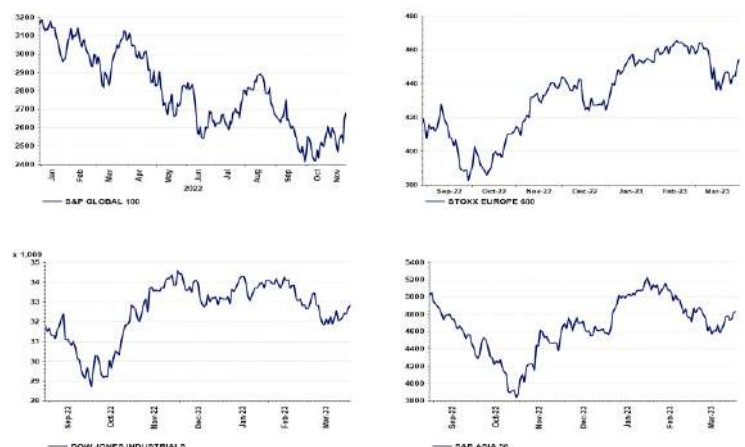
Documentul de informare în materie de supraveghere stabilește așteptările de supraveghere atât ale ESMA, cât și ale autorităților naționale competente (ANC) și include, de asemenea, întrebări orientative pe care supraveghetorii le-ar putea întâlni atât din perspectiva lor, cât și a firmelor, atunci când evaluează abordările companiilor în ceea ce privește aplicarea normelor MiFID II relevante. ESMA și ANC vor continua să monitorizeze evoluția acestui subiect și, prin urmare, ar putea lua și alte măsuri în viitor pentru a se asigura că tranzacționarea prin copiere este furnizată într-un mod care este în concordanță cu cerințele aplicabile ale MiFID II și că serviciile de investiții continuă să fie furnizate în cel mai bun interes al clientului.

(<https://www.esma.europa.eu/press-news/esma-news/esma-provides-guidance-supervision-copy-trading-services>)

Acțiunea în justiție a Comisiei pentru Tranzacții cu Contracte Futures pe Mărfuri (CFTC) vine în contextul în care filiala americană a Binance, Binance US, se confruntă cu un control la Washington în legătură cu propunerea sa de achiziție, în valoare de 1 miliard de dolari, a activelor aparținând Voyager Digital, un creditor crypto cu sediul în SUA, aflat în faliment. Achiziția este analizată de Comitetul pentru investiții străine în Statele Unite (CFIUS), o agenție guvernamentală care stabilește dacă investițiile în străinătate prezintă riscuri pentru securitatea națională. Binance a ascuns legături substanțiale cu China timp de mai mulți ani, ceea ce contrazice afirmațiile directorilor potrivit cărora bursa de criptomonede a părăsit țara după o reprimare a industriei la sfârșitul anului 2017.

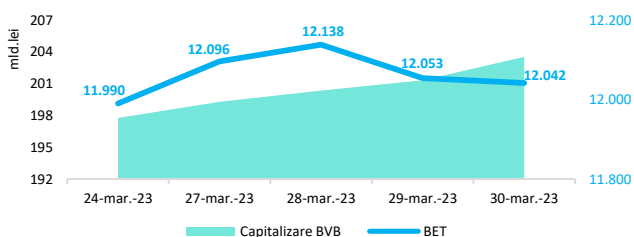
(<https://www.ft.com/content/4d011d5a-37ae-435a-9c7d-a163b4c92308>)

Evoluții



Context local

Evoluția indicelui BET și capitalizarea BVB* (acțiuni segment principal)



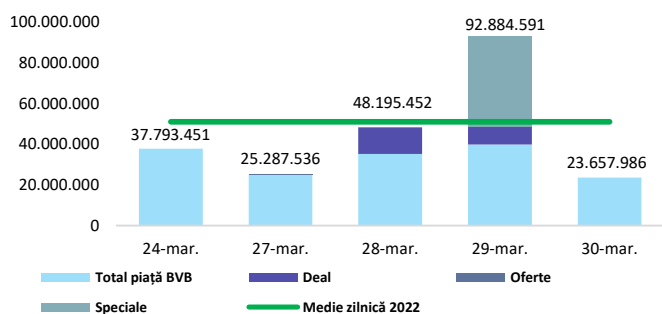
13,061 - Valoare BET la 30.12.2021

Total turnover BVB* 22.549 Media zilnică 2022** 36.993

*Valoarea în mii RON pentru ziua precedentă (doar segment principal, fără SMT) ** Valoarea în mii RON pentru 2022 (numai segment principal); Media zilnică 2021:43.781

*capitalizare BVB cuprinde și Erste Group Bank AG

Valoarea tranzacțiilor la BVB cu acțiuni (milioane lei)

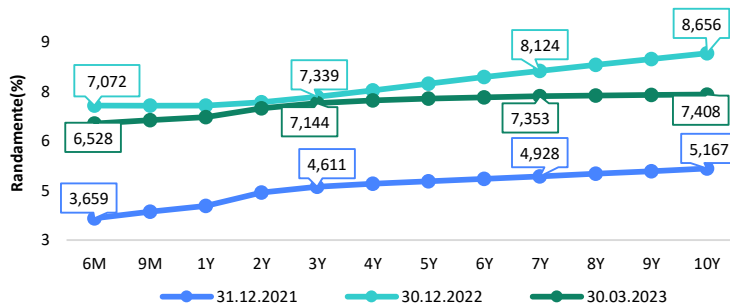


Evenimente

• Rata șomajului ajustată sezonier în România s-a situat la nivelul de 5,5% în februarie 2023, în scădere comparativ cu luna ianuarie 2023 (5,6%), conform datelor publicate de INS. La nivel local, se menține tendința conform căreia rata șomajului în rândul bărbaților (5,7%) este mai mare față de rata șomajului la femei (5,3%).

• În România, indicatorul sentimentului economic înregistrează o valoare mai ridicată față de media UE (97,4 puncte), situându-se în luna martie 2023 la un nivel de 102,4 puncte, în creștere față de luna februarie 2023. În România, încrederea în sectorul serviciilor a scăzut cu 1,3 puncte față de valoarea înregistrată în luna anterioară.

Randamentele obligațiunilor de stat în lei cu cupon zero, România



Estimări macroeconomice pentru România, anul 2023

PIB (%)
Inflație medie (%)
Deficit cont curent

CE*	FMI**	CNSP*
2,5	3,1	2,8
9,7	11,0	10,8
-5,0	-8,0	-8,5

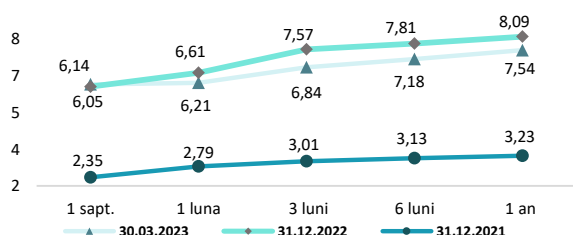
* Conform prognozei de iarnă 2023 CNSP și prognozei intermediare de iarnă 2023 CE. Pentru deficit de cont curent - prognoza de toamnă 2022 CE
** Conform prognozei FMI din octombrie 2022

Top Creșteri/Scăderi (%) Acțiuni - ziua precedentă

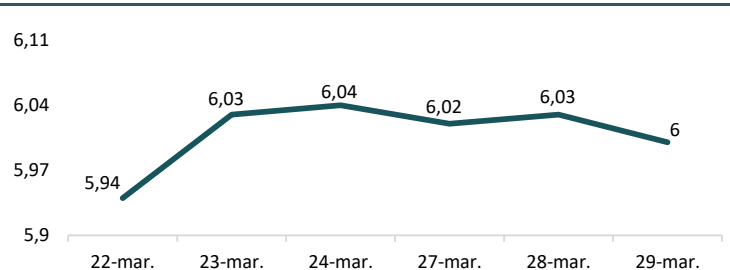
Simbol	Variația prețului	Preț	Simbol	Variația prețului	Preț
EBS	3,65%	153,40	TGN	-0,96%	310,00
TVBETF	2,47%	18,11	SNP	-0,65%	0,46
TRP	1,96%	0,57	TLV	-0,20%	19,64
M	1,72%	17,70	SNG	-0,13%	38,15
TEL	1,29%	23,60	ONE	-0,12%	0,83

*Calculat pentru acțiunile cu un turnover mai mare de 250.000 RON, fără SMT

Rate interbancare- Evoluția ROBOR



Indicele de referință pentru creditele consumatorilor-IRCC



Calendarul economic

Indicator	Data	Perioada	Estimare	Anterior
Tendințe în evoluția activității economice	28.03.2023	martie 2023 - mai 2023		
Indicatorul sentimentului economic	30.03.2023	martie 2023		101,7
Rata șomajului	31.03.2023	februarie 2023	5,6%	5,6%

Disclaimer

*1 Autoritățile europene de supraveghere (ABE, ESMA și EIOPA - AES) avertizează consumatorii că multe criptoactive sunt extrem de riscante și speculative. Pentru majoritatea consumatorilor retail nu sunt adecvate ca investiție sau ca mijloc de plată sau de schimb. Consumatorii ar trebui să fie conștienți că nu dispun de nicio cale de atac sau protecție, întrucât criptoactivele și produsele și serviciile conexe nu intră, de regulă, sub incidența protecției existente în temeiul normelor actuale ale UE privind serviciile financiare. (<https://asfromania.ro/ro/a/2373/informare-de-pres%C4%83-avertizare-emis%C4%83-de-autorit%C4%83C8%9Bile-de-reglementare-din-domeniul-financiar-din-ue-cu-privire-la-riscurile-criptoactivelor>) Acest document are un scop strict informativ, fiind realizat de Autoritatea de Supraveghere Financiară pe baza celor mai recente informații disponibile prin intermediul terminalului Datastream, BVB, BNR și ASF la data raportului. Deși toate eforturile au fost depuse pentru a asigura calitatea informațiilor furnizate, autorii nu garantează acuratețea datelor prezentate.