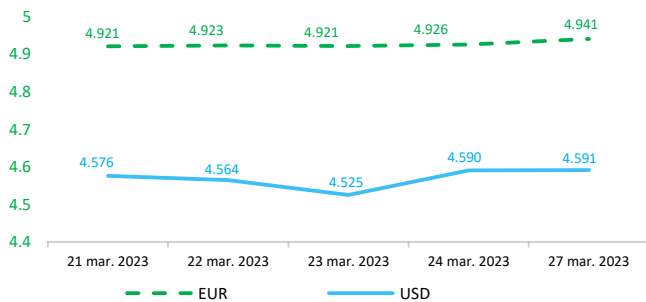


Context internațional

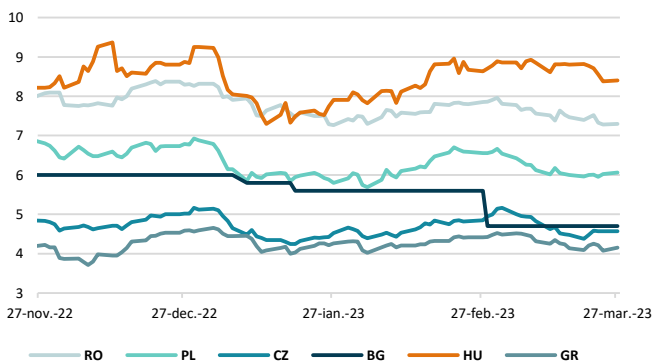
Evoluție curs valutar



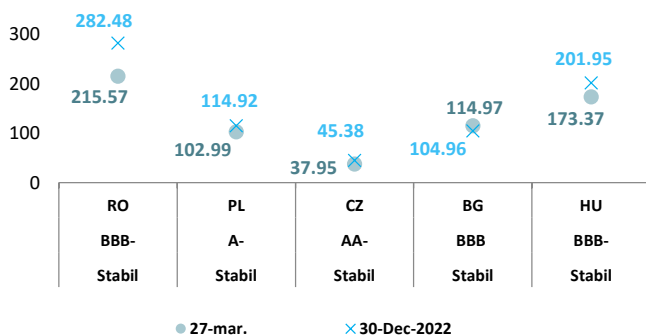
Dobânzi de politică monetară

	România	Zona Euro	Statele Unite	Regatul Unit
Valoare	7%	3,5%	4,75% - 5%	4,25%

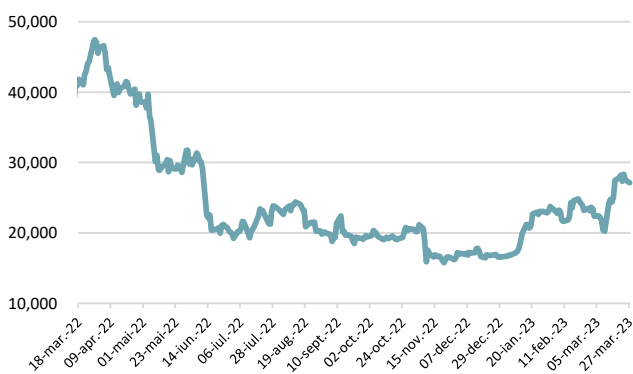
Randamentele titlurilor de stat (10Y, LC)



Evoluția CDS (USD-5Y)



BITCOIN



Știri

- Autoritatea Europeană pentru Valori Mobiliare și Piețe (ESMA) a publicat Raportul final privind orientările referitoare la guvernarea produselor MiFID II.

Principalele modificări introduse în orientări se referă la:

- specificarea oricăror obiective legate de durabilitate cu care este compatibil un produs;
- practica de a identifica o piață țintă per grup de produse în loc de per produs individual („abordarea clustering”);
- determinarea unei strategii de distribuție compatibilă în cazul în care un distribuitor consideră că un produs mai complex poate fi distribuit în cadrul vânzării fără consiliere;
- revizuirea periodică a produselor, inclusiv aplicarea principiului proporționalității.

Cerințele de guvernare a produselor introduse de MiFID II s-au dovedit a fi un element cheie al cadrului de protecție a investitorilor din MiFID II, având ca scop asigurarea faptului că instrumentele financiare și depozitele structurate („produsele”) sunt fabricate și/sau distribuite atunci când acest lucru este în interesul cel mai bun al clienților.

Urmărind obiectivul de a asigura o aplicare consecventă și armonizată a cerințelor de guvernare a produsului, orientările se vor asigura că obiectivele MiFID II pot fi atinse în mod eficient.

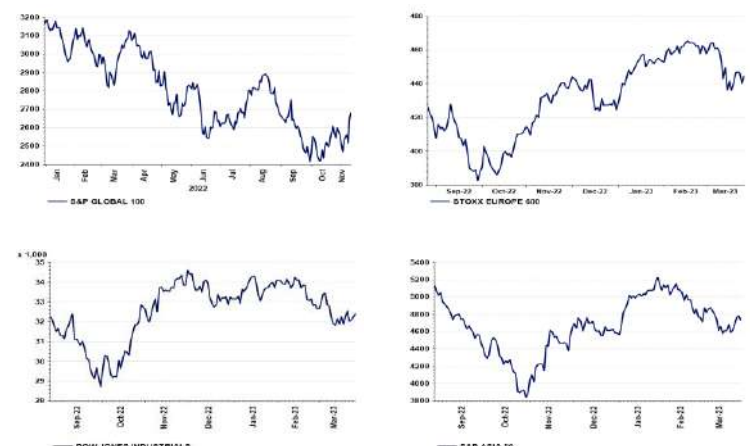
ESMA a desfășurat o consultare publică cu privire la aceste orientări pentru a aduna opiniile părților interesate relevante. Raportul publicat conține și o declarație de feedback care rezumă răspunsurile primite și evidențiază amendamentele și clarificările introduse în orientările finale pentru a lua în considerare feedback-ul primit în timpul acestei consultări.

(<https://www.esma.europa.eu/press-news/esma-news/esma-updates-its-guidance-product-governance>)

Sud-coreeanul Do Kwon a prezidat una dintre cele mai mari prăbușiri înregistrate vreodată în sectorul volatil al criptomoneder. Terraform Labs Pte a creat moneda stabilă TerraUSD, care trebuia să aibă o valoare constantă de 1 dolar printr-o combinație complexă de algoritmi și stimulente pentru investitorii care implică un token similar, Luna. Valoarea lor combinată a depășit 60 de miliarde de dolari până când încrederea în activele criptomoneder a dispărut în mai 2022. Locul unde se află Kwon a devenit neclar patru luni mai târziu, după ce Coreea de Sud a emis un mandat de arestare pe baza unor acuzații care includ încălcări ale legislației privind piețele de capital. El a negat că ar fi comis vreo infracțiune sau că ar fi fost "pe fugă". Dar a devenit subiectul unei notificări roșii a Interpolului și a fost arestat în Muntenegru în martie 2023. SUA, care l-a acuzat de fraudă, și Coreea de Sud solicită extrădarea sa. Proiectul său de a crea o monedă digitală stabilă în afara sistemului financiar și a autorităților de reglementare a atras o legiune de adepți, dar și critici care au spus că este o schemă Ponzi sortită eșecului. TerraUSD nu era susținută de dolari sau de alte active, ci trebuia să valoreze 1 dolar, deoarece putea fi răscumpărată pentru 1 dolar în valoare de Luna, care, la rândul său, trebuia să crească în valoare pe măsură ce rețeaua Terraform Labs devenea mai valoroasă. TerraUSD a crescut în popularitate atunci când Kwon a inițiat protocolul Anchor, care oferea o rată de dobândă de 20% pentru depozitele TerraUSD. Însă întregul edificiu s-a prăbușit atunci când încrederea investitorilor a dispărut pe fondul unei reduceri a monedei virtuale.

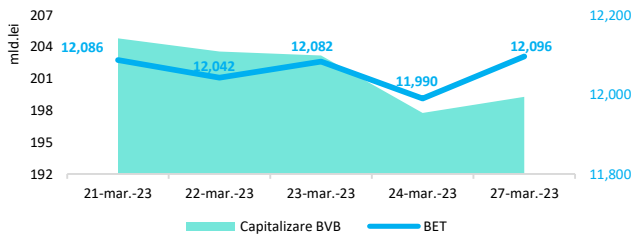
(<https://www.bloomberg.com/news/articles/2022-10-17/how-onetime-crypto-titan-do-kwon-became-a-fugitive-quicktake#xj4y7vzkg>)

Evoluții



Context local

Evoluția indicelui BET și capitalizarea BVB* (acțiuni segment principal)



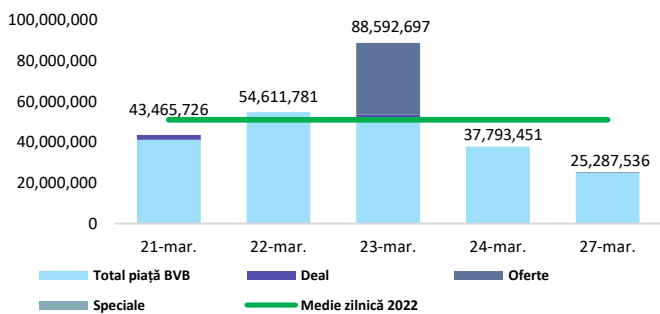
13,061 - Valoare BET la 30.12.2021

Total turnover BVB* 22,681 Media zilnică 2022** 36,142

*Valoarea în mii RON pentru ziua precedentă (doar segment principal, fără SMT) ** Valoarea în mii RON pentru 2022 (numai segment principal); Media zilnică 2021:43.781

*capitalizare BVB cuprinde și Erste Group Bank AG

Valoarea tranzacțiilor la BVB cu acțiuni (milioane lei)

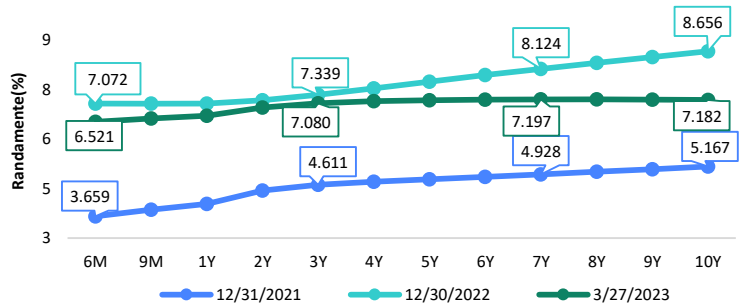


Evenimente

• Execuția bugetului general consolidat în primele două luni ale anului 2023 s-a încheiat cu un deficit de 1,07 % din PIB, respectiv 17,04 miliarde de lei, conform datelor publicate de Ministerul Finanțelor.

• Agenția de rating Fitch a reconfirmat în data de 24 martie 2023 ratingul aferent datoriei guvernamentale a României la BBB-/F3 pentru datoria pe termen lung și scurt în valută și a revizuit perspectiva de țară de la negativă la stabilă. Aceasta este prima modificare în sens pozitiv a perspectivei ratingului României operată de această agenție din aprilie 2020, potrivit comunicatului publicat de Ministerul Finanțelor.

Randamentele obligațiunilor de stat în lei cu cupon zero, România



Estimări macroeconomice pentru România, anul 2023

PIB (%)

Inflație medie (%)

Deficit cont curent

CE* 2.5

FMI** 3.1

CNSP* 2.8

9.7

11.0

10.8

-5.0

-8.0

-8.5

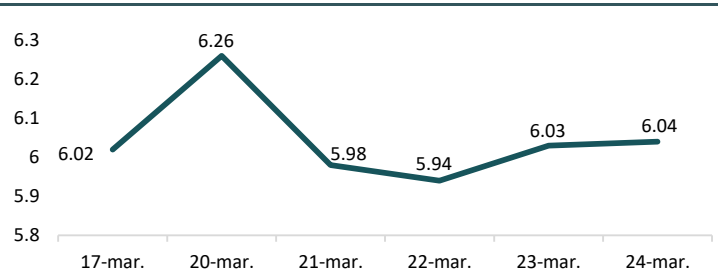
* Conform prognozei de iarnă 2023 CNSP și prognozei intermediare de iarnă 2023 CE. Pentru deficit de cont curent - prognoza de toamnă 2022 CE

** Conform prognozei FMI din octombrie 2022

Top Creșteri/Scăderi (%) Acțiuni - ziua precedentă

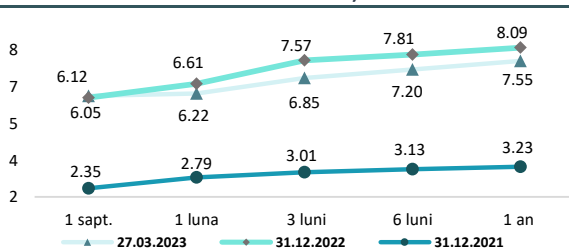
Simbol	Variația prețului	Preț	Simbol	Variația prețului	Preț
M	2.96%	17.38	DIGI	-0.60%	33.40
AQ	1.89%	0.65	TRP	-0.36%	0.55
SNP	1.74%	0.47	ONE	-0.12%	0.83
TLV	1.55%	19.64			
TGN	1.46%	313.50			

Indicele de referință pentru creditele consumatorilor-IRCC



*Calculat pentru acțiunile cu un turnover mai mare de 250.000 RON, fără SMT

Rate interbancare- Evoluția ROBOR



Calendarul economic

Indicator	Data	Perioada	Estimare	Anterior
Tendințe în evoluția activității economice	28.03.2023	martie 2023 - mai 2023		
Indicatorul sentimentului economic	30.03.2023	martie 2023		101,7
Rata șomajului	31.03.2023	februarie 2023	5,6%	5,6%

Disclaimer

*1 Autoritățile europene de supraveghere (ABE, ESMA și EIOPA – AES) avertizează consumatorii că multe criptoactive sunt extrem de riscante și speculative. Pentru majoritatea consumatorilor retail nu sunt adecvate ca investiție sau ca mijloc de plată sau de schimb. Consumatorii ar trebui să fie conștienți că nu dispun de nicio cale de atac sau protecție, întrucât criptoactivele și produsele și serviciile conexe nu intră, de regulă, sub incidența protecției existente în temeiul normelor actuale ale UE privind serviciile financiare. (https://asfronomia.ro/ro/a/2373/informare-de-pres%C4%83-avertizare-emis%C4%83-de-autorit%C4%83C8%9Bile-de-reglementare-din-domeniul-financiar-din-ue-cu-privire-la-riscurile-criptoactivelor) Acest document are un scop strict informativ, fiind realizat de Autoritatea de Supraveghere Financiară pe baza celor mai recente informații disponibile prin intermediul terminalului Datastream, BVB, BNR și ASF la data raportului. Deși toate eforturile au fost depuse pentru a asigura calitatea informațiilor furnizate, autorii nu garantează acuratețea datelor prezentate.