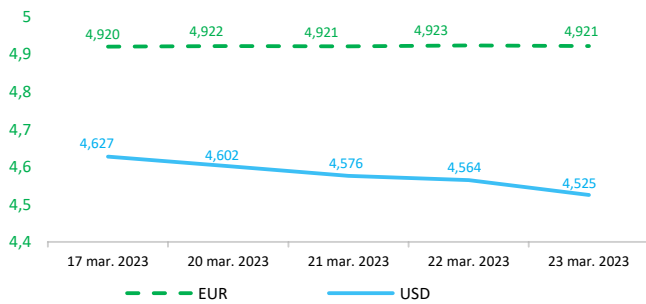


Context internațional

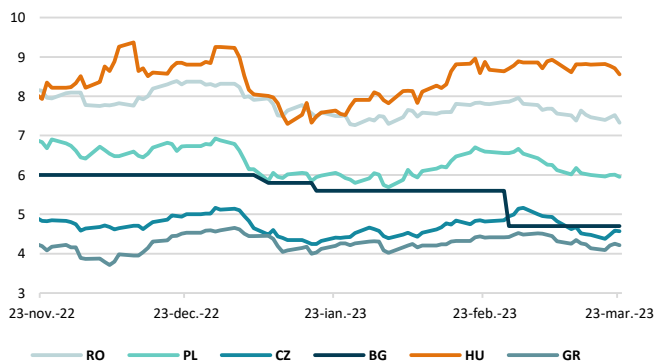
Evoluție curs valutar



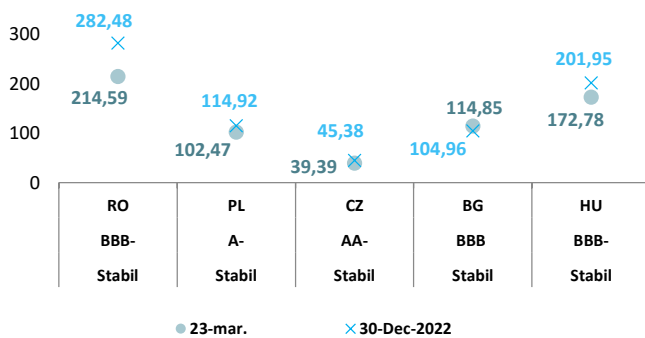
Dobânzi de politică monetară

	România	Zona Euro	Statele Unite	Regatul Unit
Valoare	7%	3,5%	4,75% - 5%	4,25%

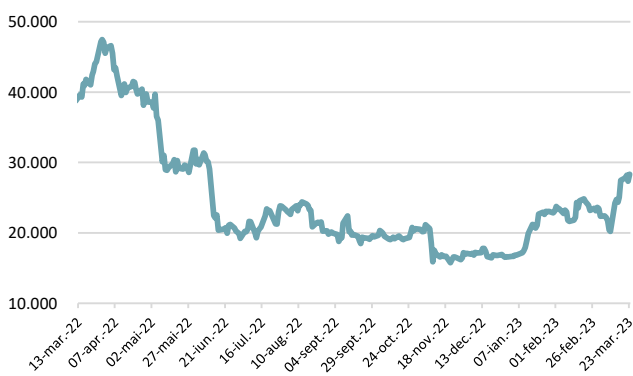
Randamentele titlurilor de stat (10Y, LC)



Evoluția CDS (USD-5Y)



BITCOIN



Știri

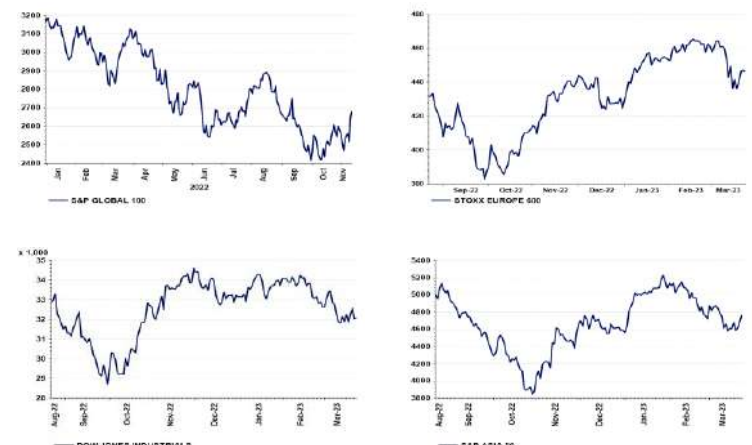
- Autoritatea de reglementare financiară elvețiană, Finma, și-a apărât decizia de a șterge un număr uriaș de obligațiuni riscante, ca parte a acordului de salvare al Credit Suisse, potrivit Financial Times. Măsura luată duminică, care a șters investițiile în valoare de 16 miliarde de franci elvețieni (17 miliarde de dolari), a devenit unul dintre cele mai controversate elemente ale achiziției Credit Suisse de către rivalul UBS, preluare intermediată de autoritățile elvețiene. La doar câteva ore după anunțarea acordului, alte mari autorități de reglementare a pieței au început să se distanțeze de decizie, temându-se că aceasta ar putea pune în pericol capacitatea băncilor de a mobiliza capital în viitor. În prima sa declarație privind acordul de la sfârșitul săptămânii trecute, Finma susține că au fost îndeplinite toate obligațiile contractuale și legale pentru ca aceasta să acționeze unilateral, având în vedere urgența situației. Președintele Băncii Naționale a Elveției, Thomas Jordan, a susținut că vânzarea către UBS a fost singura opțiune pentru Credit Suisse, afirmând că o preluare a băncii de către guvern și stabilizarea acesteia în cadrul unui proces cunoscut sub numele de rezoluție ar fi riscat o criză sistemică. "Rezoluția în teorie este posibilă în circumstanțe normale, dar ne aflăm într-un mediu extrem de fragil, cu un nivel de stres ridicat pe piețele financiare în general", a declarat președintele Băncii Naționale a Elveției. "O rezoluție în acele circumstanțe ar fi declanșat o criză financiară mai mare, nu doar în Elveția, ci la nivel global. Obligațiunile suplimentare de nivel 1 (AT1) în cauză conțineau clauze clare potrivit cărora acestea ar fi "complet amortizate în cazul unui "eveniment de viabilitate", în special dacă se acordă un sprijin guvernamental extraordinar", a declarat Finma. Acest lucru a permis autorității de reglementare să acorde prioritate deținătorilor de acțiuni în fața deținătorilor de obligațiuni AT1.

(<https://www.ft.com/content/4f0c9cc8-192c-4b2b-bd78-4943d23b17a3>)

Do Kwon, fondatorul criptomonedei Terra, a fost acuzat în SUA de fraudă, la câteva ore după ce a fost arestat în Muntenegru. Prăbușirea monedei terraUSD și a monedei luna a afectat sute de mii de investitori, mulți dintre aceștia fiind atrași de un sistem prin care clienții puteau să își împrumute monedele terra pentru un randament de până la 20%. În luna mai 2022, terraUSD s-a prăbușit semnificativ, declanșând o criză de încredere fără precedent pe piețele crypto care a dus la falimentul unor companii precum Celsius și Three Arrows Capital. Prăbușirea terraUSD a alimentat îngrijorarea autorităților internaționale de reglementare cu privire la faptul că industria stablecoin prezintă riscuri de stabilitate pentru finanțele consacrate, pe măsură ce criptomonedele devin tot mai integrate cu sistemele de plată convenționale.

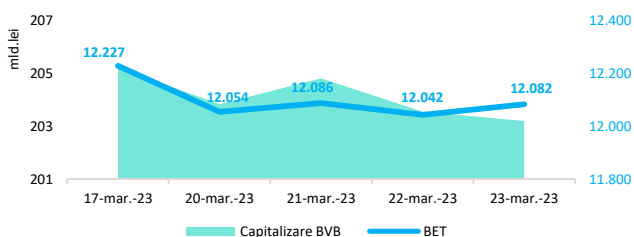
(<https://www.ft.com/content/c07bd4c4-f555-49a9-badd-7cf03b5f6e6a>)

Evoluții



Context local

Evoluția indicelui BET și capitalizarea BVB* (acțiuni segment principal)



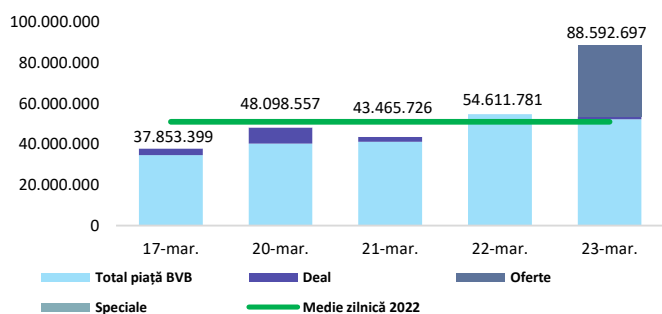
13,061 - Valoare BET la 30.12.2021

Total turnover BVB* 82.039 Media zilnică 2022** 36.415

*Valoarea în mii RON pentru ziua precedentă (doar segment principal, fără SMT) ** Valoarea în mii RON pentru 2022 (numai segment principal); Media zilnică 2021:43.781

*capitalizare BVB cuprinde și Erste Group Bank AG

Valoarea tranzacțiilor la BVB cu acțiuni (milioane lei)



Estimări macroeconomice pentru România, anul 2023

PIB (%)
Inflație medie (%)
Deficit cont curent

CE*	FMI**	CNSP*
2,5	3,1	2,8
9,7	11,0	10,8
-5,0	-8,0	-8,5

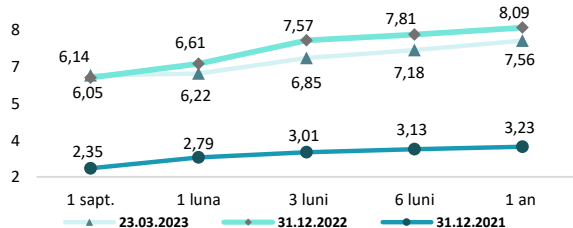
* Conform prognozei de iarnă 2023 CNSP și prognozei intermediare de iarnă 2023 CE. Pentru deficit de cont curent - prognoza de toamnă 2022 CE
** Conform prognozei FMI din octombrie 2022

Top Creșteri/Scăderi (%) Acțiuni - ziua precedentă

Simbol	Variația prețului	Preț	Simbol	Variația prețului	Preț
BVB	2,53%	44,50	ONE	-1,98%	0,84
SNP	1,30%	0,47	EBS	-1,24%	151,15
BRD	0,83%	12,10	SNN	-1,00%	44,35
FP	0,48%	2,11	M	-0,95%	16,70
EL	0,34%	8,78	TLV	-0,10%	19,68

*Calculat pentru acțiunile cu un turnover mai mare de 250.000 RON, fără SMT

Rate interbancare- Evoluția ROBOR



Disclaimer

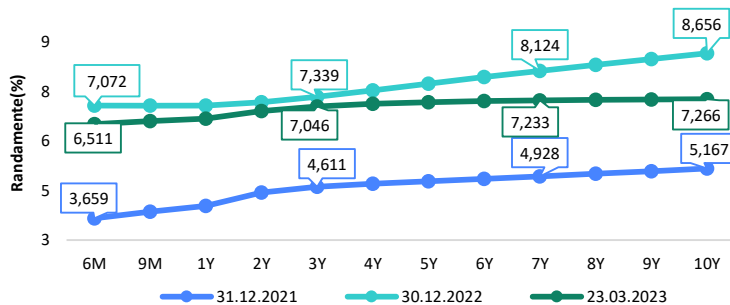
*1 Autoritățile europene de supraveghere (ABE, ESMA și EIOPA – AES) avertizează consumatorii că multe criptoactive sunt extrem de riscante și speculative. Pentru majoritatea consumatorilor retail nu sunt adecvate ca investiție sau ca mijloc de plată sau de schimb. Consumatorii ar trebui să fie conștienți că nu dispun de nicio cale de atac sau protecție, întrucât criptoactivele și produsele și serviciile conexe nu intră, de regulă, sub incidența protecției existente în temeiul normelor actuale ale UE privind serviciile financiare. (https://asfomania.ro/ro/a/2373/informare-de-pres%C4%83-avertizare-emis%C4%83-de-autorit%C4%83C8%9Bile-de-reglementare-din-domeniul-financiar-din-ue-cu-privire-la-riscurile-criptoactivelor) Acest document are un scop strict informativ, fiind realizat de Autoritatea de Supraveghere Financiară pe baza celor mai recente informații disponibile prin intermediul terminalului Datastream, BVB, BNR și ASF la data raportului. Deși toate eforturile au fost depuse pentru a asigura calitatea informațiilor furnizate, autorii nu garantează acuratețea datelor prezentate.

Evenimente

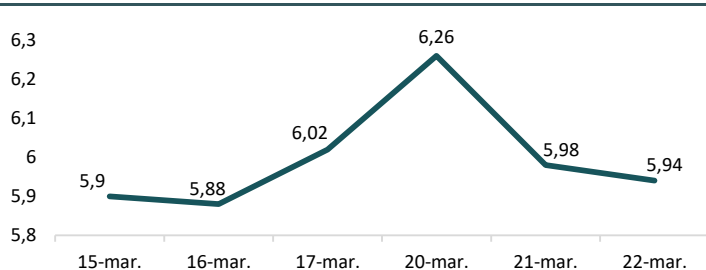
• Ministerul Finanțelor (MF) a împrumutat, pe data de 23 martie 2023, 500 de milioane de lei de la bănci, printr-o emisiune de obligațiuni de stat de tip benchmark, cu o maturitate reziduală la 32 de luni, la un randament mediu de 7,07% pe an, conform datelor publicate de Banca Națională a României.

• Indicele ROBOR la 3 luni a stagnat la 6,85%. Indicele ROBOR la 3 luni este cel în funcție de care sunt calculate dobânzile la majoritatea creditelor în lei. Indicele ROBOR la 6 luni a stagnat a 7,18%.

Randamentele obligațiunilor de stat în lei cu cupon zero, România



Indicele de referință pentru creditele consumatorilor-IRCC



Calendarul economic

Indicator	Data	Perioada	Estimare	Anterior
Lucrările de construcții	21.03.2023	ianuarie 2023 YoY		15,1%
Cifra de afaceri în serviciile de piață prestate în principal întreprinderilor	22.03.2023	ianuarie 2023 YoY		20,7%
Cifra de afaceri în comerțul cu ridicata	22.03.2023	ianuarie 2023 YoY		11,9%