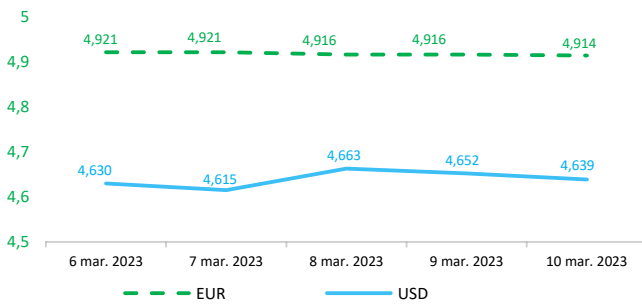


Context internațional

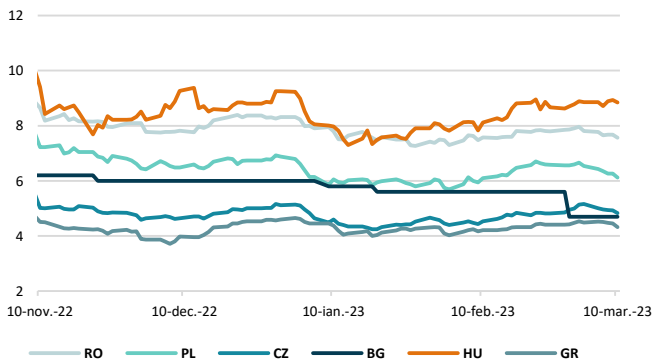
Evoluție curs valutar



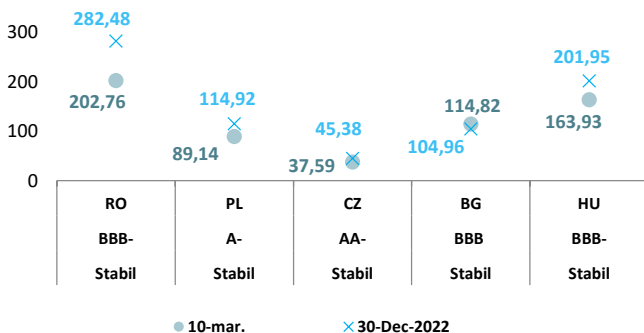
Dobânzi de politică monetară

	România	Zona Euro	Statele Unite	Regatul Unit
Valoare	7%	3%	4,5% - 4,75%	4%

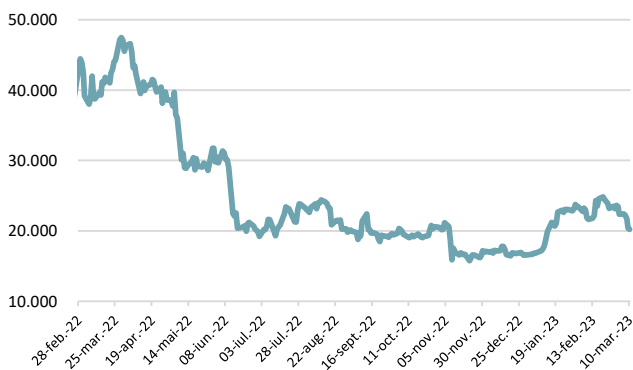
Randamentele titlurilor de stat (10Y, LC)



Evoluția CDS (USD-5Y)



BITCOIN



Știri

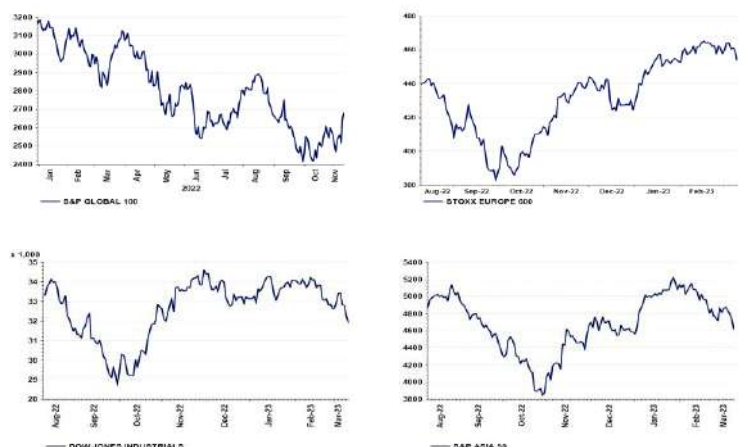
- Rata anuală a inflației în statele membre OECD, măsurată prin indicele prețurilor de consum (IPC), a scăzut ușor la 9,2% în ianuarie 2023, de la 9,4% în decembrie 2022. Scăderi ale inflației între decembrie 2022 și ianuarie 2023 au fost înregistrate în jumătate dintre țările OECD, comparativ cu două treimi între noiembrie și decembrie 2022. Cele mai mari rate ale inflației au fost înregistrate în Ungaria, Letonia, Lituania și Turcia (toate rămânând peste 20%). După maximum înregistrat în iunie 2022, inflația din sectorul energetic a continuat să scadă în statele OECD, deși într-un ritm mai lent decât în luna precedentă. Acesta a ajuns la 16,4% în ianuarie 2023, cel mai redus nivel din martie 2021, în scădere de la 18,2% în decembrie 2022. Diminuarea inflației din sectorul energetic a fost cauzată în parte de schimbarea politicii în Olanda (introducerea unui plafon de preț pentru energie) și în Italia (scăderea prețurilor reglementate la produsele energetice). În Belgia, Danemarca, Italia și Turcia, decelerarea prețurilor la energie în ianuarie 2023 s-a explicat în mare parte prin creșterea puternică a indicelui prețurilor de consum pentru energie în ianuarie 2022 (adică efectul de bază). Inflația alimentelor în statele OECD s-a redus la 15,2%, de la 15,6% în decembrie 2022, în timp ce inflația fără alimente și energie a fost stabilă. În ianuarie 2023, inflația a fost în general stabilă în grupul G7. Aceasta a crescut în Germania, Japonia și, într-o măsură mai mică, în Franța, în timp ce în Statele Unite a rămas stabilă. În zona euro, inflația anuală, măsurată prin indicele armonizat al prețurilor de consum (IAPC), a scăzut la 8,7% în ianuarie 2023, de la 9,2% în decembrie 2022. În grupul G20, inflația anuală a fost în general stabilă, ajungând la 8,4% în ianuarie 2023. Inflația a scăzut în Indonezia și Africa de Sud, dar a crescut în Argentina, China și India. A fost în general stabilă în Brazilia și în Arabia Saudită.

(<https://www.oecd.org/newsroom/consumer-prices-oecd-updated-7-march-2023.htm>)

Potrivit raportului publicat de FMI privind "Implicațiile macrofinanciare ale activelor criptografice", o dezvoltare pe scară largă a activelor criptografice implică riscuri substanțiale pentru eficacitatea politicii monetare, a măsurilor de gestionare a cursului de schimb și a fluxurilor de capital, precum și pentru sustenabilitatea fiscală. În plus, ar putea fi necesare modificări ale rezervelor deținute de băncile centrale și ale plasei de siguranță financiară globală, ceea ce ar putea duce la o potențială instabilitate. În cele din urmă, băncile ar putea pierde depozite și ar putea fi nevoite să reducă creditarea. Raportul a fost elaborat în urma unor "discuții foarte utile cu Ministerul de Finanțe din India, precum și cu participanții la grupurile de discuții internaționale" și a condus la decizia G-20 de a elabora norme globale privind criptomonedele prin intermediul unui document de sinteză, care urmează să fie elaborat în comun de FMI și de Consiliul pentru Stabilitate Financiară (FSB). Raportul a mai afirmat că "există multe riscuri asociate cu activele criptografice, deși importanța și relevanța riscurilor specifice diferă în funcție de circumstanțele din fiecare țară".

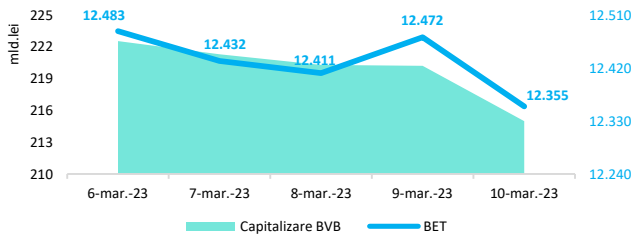
(<https://www.coindesk.com/policy/2023/03/13/imf-had-warned-g-20-that-widespread-crypto-use-would-impact-banks/>)

Evoluții



Context local

Evoluția indicelui BET și capitalizarea BVB\* (acțiuni segment principal)



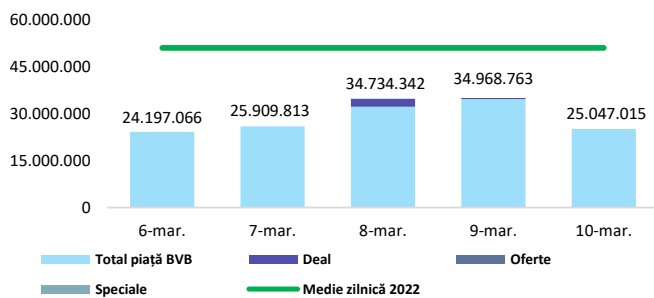
13,061 - Valoare BET la 30.12.2021

Total turnover BVB\* 22.858 Media zilnică 2022\*\* 28.293

\*Valoarea în mii RON pentru ziua precedentă (doar segment principal, fără SMT) \*\* Valoarea în mii RON pentru 2022 (numai segment principal); Media zilnică 2021:43.781

\*capitalizare BVB cuprinde și Erste Group Bank AG

Valoarea tranzacțiilor la BVB cu acțiuni (milioane lei)

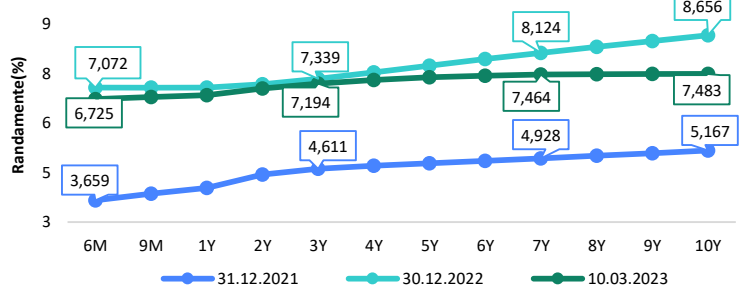


Evenimente

• Rata anuală a inflației IPC s-a situat la 15,5% în februarie 2023 comparativ cu luna februarie 2022. Contribuțiile semnificative la rata anuală a inflației au avut-o majorarea prețurilor mărfurilor alimentare (+22,35%), mărfurilor nealimentare (+12,73%) și serviciilor (+10,38%), potrivit datelor publicate de INS.

• Conform datelor publicate de INS, în luna ianuarie 2023, exporturile FOB au crescut cu 6%, iar importurile CIF au crescut cu 6,8% față de aceeași perioadă a anului anterior, ceea ce a condus la o creștere cu circa 203,6 milioane euro a deficitului balanței comerciale (FOB/CIF) până la o valoare de circa 2.338 milioane euro.

Randamentele obligațiunilor de stat în lei cu cupon zero, România



Estimări macroeconomice pentru România, anul 2023

PIB (%)

Inflație medie (%)

Deficit cont curent

CE\* 2,5

FMI\*\* 3,1

CNSP\* 2,8

9,7

11,0

10,8

-5,0

-8,0

-8,5

\* Conform prognozei de iarnă 2023 CNSP și prognozei intermediare de iarnă 2023 CE. Pentru deficit de cont curent - prognoza de toamnă 2022 CE

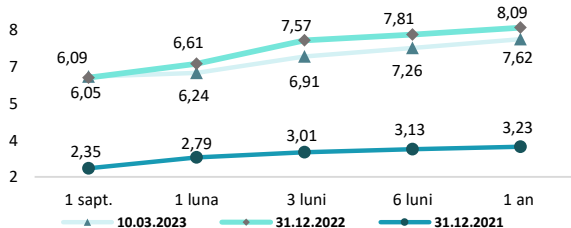
\*\* Conform prognozei FMI din octombrie 2022

Top Creșteri/Scăderi (%) Acțiuni - ziua precedentă

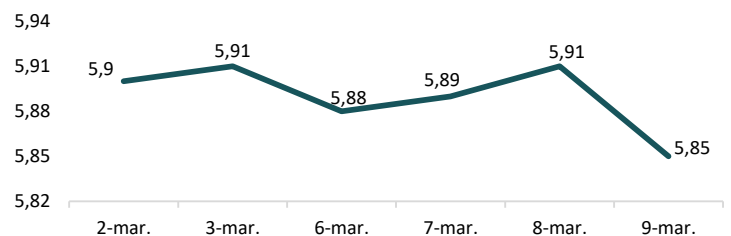
Simbol	Variația prețului	Preț	Simbol	Variația prețului	Preț
			EBS	-5,14%	168,00
			SNN	-2,52%	46,40
			M	-1,92%	17,36
			TEL	-1,92%	25,50
			ONE	-1,49%	0,86

\*Calculat pentru acțiunile cu un turnover mai mare de 250.000 RON, fără SMT

Rate interbancare- Evoluția ROBOR



Indicele de referință pentru creditele consumatorilor-IRCC



Calendarul economic

Indicator	Data	Perioada	Estimare	Anterior
Comerțul internațional cu bunuri al României (date estimate)	13.03.2023	ianuarie 2023	-2,8 mld. €	-3,087 mld. €
Indicele prețurilor de consum (IPC)	13.03.2023	februarie 2023 YoY	14,7%	15,07%
Producția industrială	14.03.2023	ianuarie 2023 YoY	-4,8%	-6,3%
Contul curent	16.03.2023	ianuarie 2023	-1.680,0 mil. €	-2.217 mil. €

Disclaimer

\*1 Autoritățile europene de supraveghere (ABE, ESMA și EIOPA – AES) avertizează consumatorii că multe cryptoactive sunt extrem de riscante și speculative. Pentru majoritatea consumatorilor retail nu sunt adecvate ca investiție sau ca mijloc de plată sau de schimb. Consumatorii ar trebui să fie conștienți că nu dispun de nicio cale de atac sau protecție, întrucât cryptoactivele și produsele și serviciile conexe nu intră, de regulă, sub incidența protecției existente în temeiul normelor actuale ale UE privind serviciile financiare. (<https://asfromania.ro/ro/a/2373/informare-de-pres%C4%83-avertizare-emis%C4%83-de-autorit%C4%83C8%9Bile-de-reglementare-din-domeniul-financiar-din-ue-cu-privire-la-riscurile-cryptoactivelor>) Acest document are un scop strict informativ, fiind realizat de Autoritatea de Supraveghere Financiară pe baza celor mai recente informații disponibile prin intermediul terminalului Datastream, BVB, BNR și ASF la data raportului. Deși toate eforturile au fost depuse pentru a asigura calitatea informațiilor furnizate, autorii nu garantează acuratețea datelor prezentate.