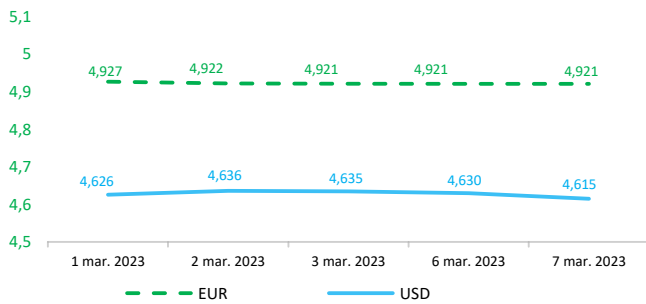


Context internațional

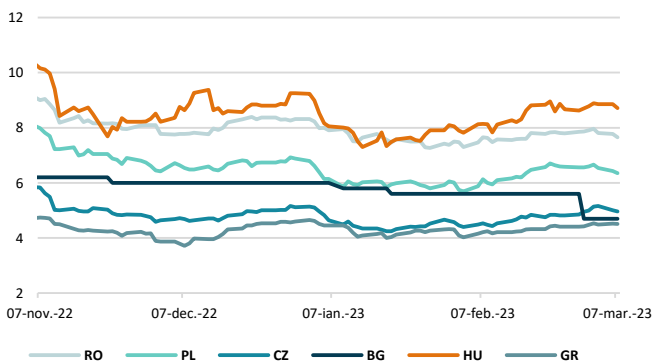
Evoluție curs valutar



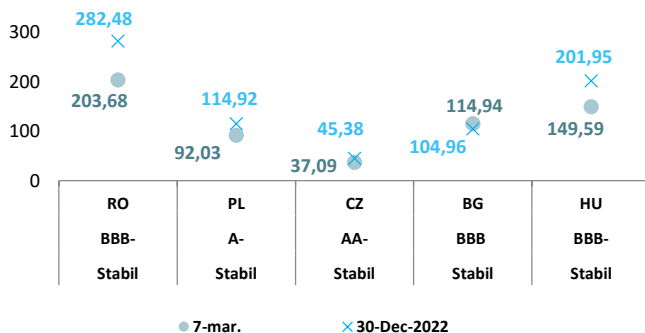
Dobânzi de politică monetară

	România	Zona Euro	Statele Unite	Regatul Unit
Valoare	7%	3%	4,5% - 4,75%	4%

Randamentele titlurilor de stat (10Y, LC)



Evoluția CDS (USD-5Y)



BITCOIN



Știri

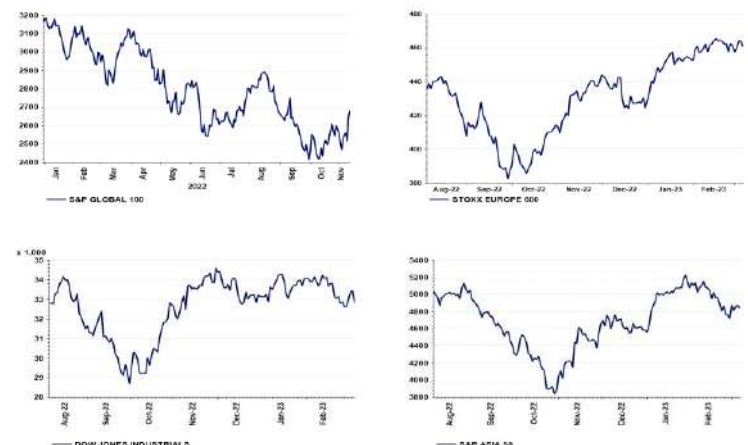
- În ianuarie 2023, volumul comerțului cu amănuntul, seria ajustată sezonier, a crescut cu 0,3% atât în zona euro, cât și în UE, comparativ cu decembrie 2022, potrivit estimărilor Eurostat. În decembrie 2022, volumul comerțului cu amănuntul a scăzut cu 1,7% în zona euro și cu 1,6% în UE. În ianuarie 2023 comparativ cu ianuarie 2022, indicele vânzărilor cu amănuntul ajustat sezonier a scăzut cu 2,3% în zona euro și cu 2,2% în UE. În zona euro, în ianuarie 2023, comparativ cu ianuarie 2022, volumul comerțului cu amănuntul a scăzut cu 5% în cazul produselor alimentare, băuturilor și tutunului și cu 1% în cazul produselor nealimentare, în timp ce a crescut cu 5,4% în cazul combustibililor pentru autovehicule. În UE, volumul comerțului cu amănuntul a scăzut cu 4,7% pentru alimente, băuturi și tutun și cu 1% pentru produsele nealimentare, în timp ce a crescut cu 5,6% pentru carburanții auto. Dintre statele membre pentru care sunt disponibile date, cele mai mari scăderi anuale ale volumului total al comerțului cu amănuntul au fost înregistrate în Belgia (-8,9%), Germania (-6,8%), Danemarca și Suedia (ambele -5,8%). Cele mai mari creșteri au fost observate în Slovenia (+18,5%), România (+5,8%) și Malta (+5,7%).

(<https://ec.europa.eu/eurostat/documents/2995521/16138282/4-06032023-AP-EN.pdf/9eddc4be-ed7a-c759-c64a-77cba38506fc>)

Alameda, filiala de tranzacționare a FTX, a dat în judecată compania de investiții criptografice Grayscale și proprietarul acesteia, Digital Currency Group, în legătură cu structura marilor trusturi bitcoin și Ethereum. Grayscale, divizia de gestionare a activelor Digital Currency Group, administrează mai multe trusturi de criptomonede de la care încasează comisioane profitabile pentru gestionarea bitcoin, ether și alte token-uri pentru clienți. Investitorii pot cumpăra acțiuni ale trusturilor prin intermediul conturilor lor de brokeraj, în loc să dețină o expunere directă la monede. Conform plângerii, Alameda deține peste 22 de milioane de acțiuni în trustul principal al Grayscale în domeniul bitcoin, precum și alte 6 milioane de acțiuni în trustul Ethereum al companiei, ceea ce reprezintă peste 3% și, respectiv, 2% din totalul acțiunilor în circulație. Potrivit informațiilor menționate în plângere, aceste dețineri valorau 290 de milioane de dolari pe piețele secundare la sfârșitul săptămânii trecute, și ar putea valora aproape dublu dacă Grayscale și-ar reduce comisioanele și ar permite investitorilor să își răscumpe acțiunile pentru valoarea echivalentă în activele criptografice de bază.

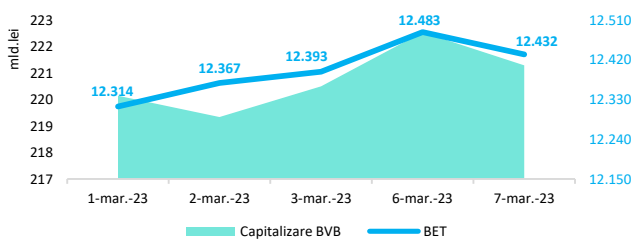
(<https://www.ft.com/content/63f0aa40-b640-4f4b-94ad-d420c40bf9b2>)

Evoluții



Context local

Evoluția indicelui BET și capitalizarea BVB* (acțiuni segment principal)



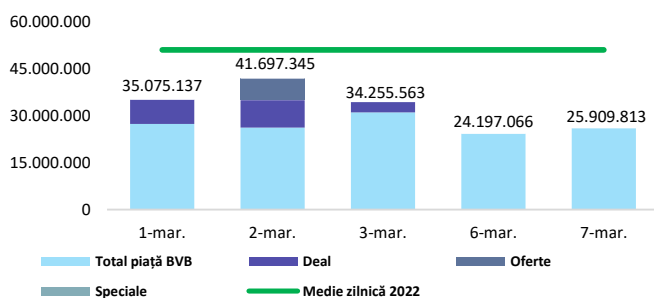
13,061 - Valoare BET la 30.12.2021

Total turnover BVB* 24.772 Media zilnică 2022** 28.199

*Valoarea în mii RON pentru ziua precedentă (doar segment principal, fără SMT) ** Valoarea în mii RON pentru 2022 (numai segment principal); Media zilnică 2021:43.781

*capitalizare BVB cuprinde și Erste Group Bank AG

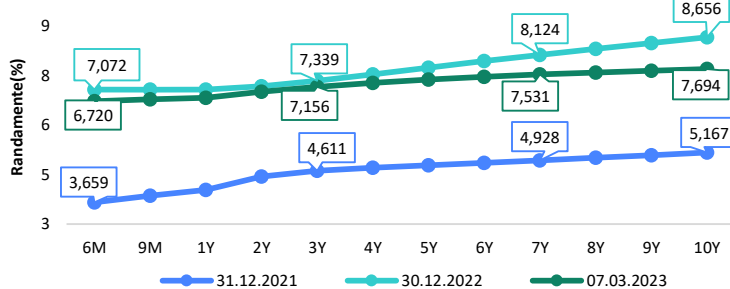
Valoarea tranzacțiilor la BVB cu acțiuni (milioane lei)



Evenimente

• În anul 2022, produsul intern brut a crescut, comparativ cu anul 2021, cu 4,8%. Produsul intern brut în trimestrul IV 2022 a fost, în termeni reali, mai mare cu 1% comparativ cu trimestrul III 2022. Față de același trimestru din anul 2021, produsul intern brut a înregistrat o creștere cu 4,6% pe seria brută și de 4,9% pe seria ajustată sezonier, potrivit datelor INS.

Randamentele obligațiunilor de stat în lei cu cupon zero, România



Estimări macroeconomice pentru România, anul 2023

PIB (%)

Inflație medie (%)

Deficit cont curent

CE*	FMI**	CNSP*
2,5	3,1	2,8
9,7	11,0	10,8
-5,0	-8,0	-8,5

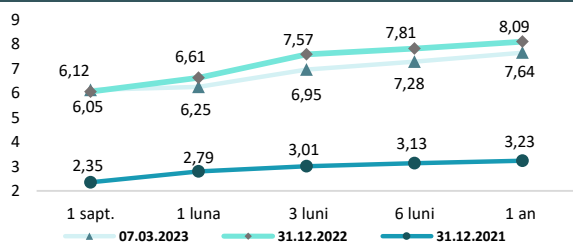
* Conform prognozei de iarnă 2023 CNSP și prognozei intermediare de iarnă 2023 CE. Pentru deficit de cont curent - prognoza de toamnă 2022 CE
** Conform prognozei FMI din octombrie 2022

Top Creșteri/Scăderi (%) Acțiuni - ziua precedentă

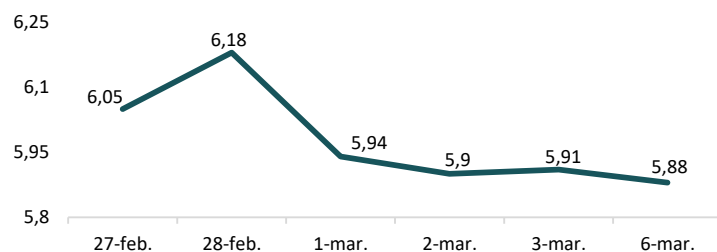
Simbol	Variația prețului	Preț	Simbol	Variația prețului	Preț
TGN	1,57%	323,00	EL	-2,00%	9,30
M	0,45%	17,74	ONE	-1,82%	0,86
FP	0,24%	2,12	TEL	-1,81%	27,10
SNP	0,00%	0,48	SNG	-1,29%	41,95
TRP	0,00%	0,55	BRD	-1,07%	13,00

*Calculat pentru acțiunile cu un turnover mai mare de 250.000 RON, fără SMT

Rate interbancare- Evoluția ROBOR



Indicele de referință pentru creditele consumatorilor-IRCC



Calendarul economic

Indicator	Data	Perioada	Estimare	Anterior
Cifra de afaceri în comerțul cu amănuntul	06.03.2023	ianuarie 2023 YoY	3,4%	3,8%
PIB	08.03.2023	T4 2022 YoY	4,6%	3,8%

Disclaimer

*1 Autoritățile europene de supraveghere (ABE, ESMA și EIOPA – AES) avertizează consumatorii că multe criptoactive sunt extrem de riscante și speculative. Pentru majoritatea consumatorilor retail nu sunt adecvate ca investiție sau ca mijloc de plată sau de schimb. Consumatorii ar trebui să fie conștienți că nu dispun de nicio cale de atac sau protecție, întrucât criptoactivele și produsele și serviciile conexe nu intră, de regulă, sub incidența protecției existente în temeiul normelor actuale ale UE privind serviciile financiare. (<https://asfronomia.ro/ro/a/2373/informare-de-pres%C4%83-avertizare-emis%C4%83-de-autorit%C4%83C8%9Bile-de-reglementare-din-domeniul-financiar-din-ue-cu-privire-la-riscurile-criptoactivelor>) Acest document are un scop strict informativ, fiind realizat de Autoritatea de Supraveghere Financiară pe baza celor mai recente informații disponibile prin intermediul terminalului Datastream, BVB, BNR și ASF la data raportului. Deși toate eforturile au fost depuse pentru a asigura calitatea informațiilor furnizate, autorii nu garantează acuratețea datelor prezentate.