

Context internațional

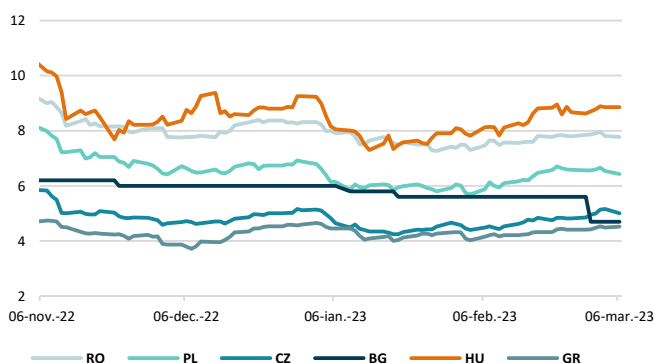
Evoluție curs valutar



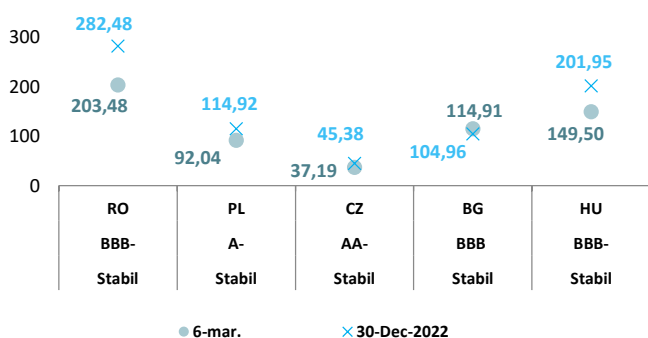
Dobânzi de politică monetară

	România	Zona Euro	Statele Unite	Regatul Unit
Valoare	7%	3%	4,5% - 4,75%	4%

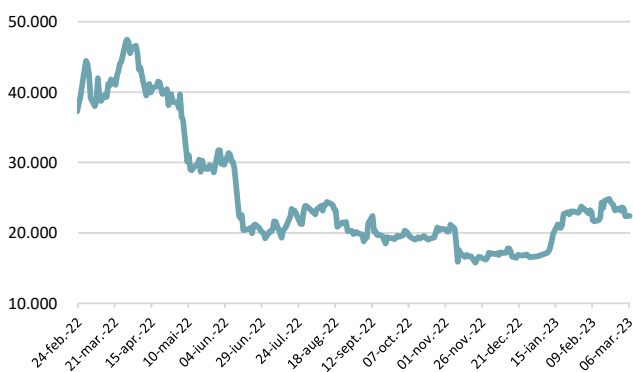
Randamentele titlurilor de stat (10Y, LC)



Evoluția CDS (USD-5Y)



BITCOIN

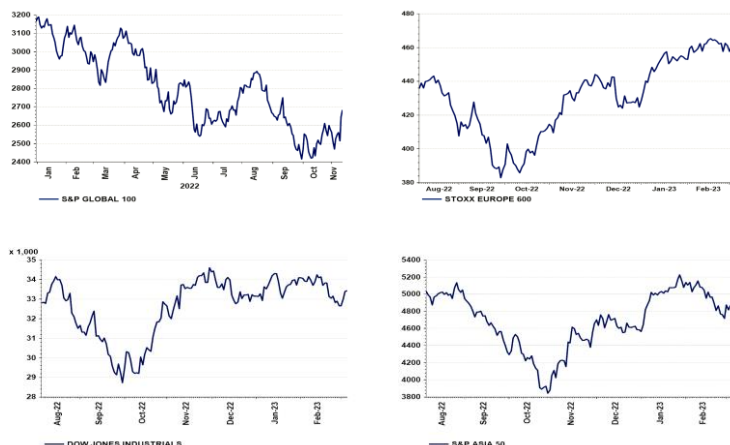


Știri

- EIOPA inițiază un nou studiu de monitorizare a pieței digitalizării pentru a supraveghea dezvoltarea strategiilor de transformare digitală ale asigurătorilor europeni și pentru a înțelege mai bine modul în care companiile utilizează sau intenționează să utilizeze modele de afaceri și tehnologii inovatoare. Ritmul rapid al inovației digitale schimbă modul în care funcționează companiile, iar adoptarea de noi modele de afaceri și tehnologii poate avea un impact semnificativ asupra lanțului valoric al asigurărilor. Sondajul va colecta informații despre utilizarea inovației financiare în sectorul european al asigurărilor, inclusiv despre răspândirea unor noi modele de afaceri, cum ar fi distribuția digitală și canalele de comunicare, precum și parteneriatele asigurătorilor cu întreprinderile nou-înființate și cu marile companii de tehnologie. Sondajul va evalua, de asemenea, nivelul de implementare a noilor tehnologii, cum ar fi blockchain și inteligența artificială, precum și măsurile de guvernanta pe care asigurătorii le adoptă în legătură cu acestea. EIOPA va utiliza constatările pentru a-și consolida abordarea de supraveghere bazată pe dovezi și pe riscuri pentru a detecta orice riscuri emergente pentru asigurători și consumatori și pentru a identifica potențialele obstacole de reglementare care împiedică părțile interesate să valorifice beneficiile inovării financiare. Exercițiul de colectare a datelor va ajuta în cele din urmă EIOPA să se asigure că toți consumatorii europeni rămân bine protejați și continuă să beneficieze de rezultate bune pe măsură ce asigurătorii adoptă tot mai multe soluții și produse digitale. Sondajul UE este distribuit firmelor de asigurare prin intermediul autorităților naționale competente. (<https://www.eiopa.europa.eu/media/news/eiopa-launches-new-survey-map-financial-innovation-insurance>)

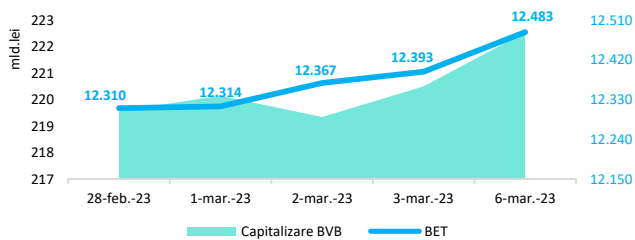
Documentul FMI, Elementele unor politici eficiente pentru activele criptografice, își propune să răspundă la întrebările membrilor Fondului cu privire la modul în care trebuie să reacționeze la ascensiunea activelor criptografice și la riscurile asociate. Pentru a aborda riscurile reprezentate de activele criptografice și pentru a valorifica beneficiile oferite de tehnologiile inovatoare care stau la baza acestora, prezentul document propune nouă elemente de bază ale unui cadru de politică eficient: (1) să protejeze suveranitatea și stabilitatea monetară prin consolidarea cadrelor de politică monetară și să nu acorde criptomonederor statutul de monedă oficială sau de mijloc legal de plată; (2) să se ferească de volatilitatea excesivă a fluxurilor de capital și să mențină eficacitatea măsurilor de gestionare a fluxurilor de capital; (3) să analizeze și să dezvolte riscurile fiscale și să adopte un tratament fiscal lipsit de ambiguitate pentru activele criptografice; (4) stabilirea certitudinii juridice a activelor criptografice și abordarea riscurilor juridice; (5) să elaboreze și să pună în aplicare cerințe prudențiale, de conduită și de supraveghere pentru toți actorii de pe piața criptografică; (6) stabilirea unui cadru comun de monitorizare între diferitele agenții și autorități naționale; (7) stabilirea unor acorduri de colaborare internațională pentru a îmbunătăți supravegherea și aplicarea reglementărilor privind activele criptografice; (8) monitorizarea impactului activelor criptografice asupra stabilității sistemului monetar internațional și (9) consolidarea cooperării la nivel mondial în vederea dezvoltării infrastructurilor digitale și a soluțiilor alternative pentru plățile și finanțările transfrontaliere.

Evoluții



Context local

Evoluția indicelui BET și capitalizarea BVB* (acțiuni segment principal)



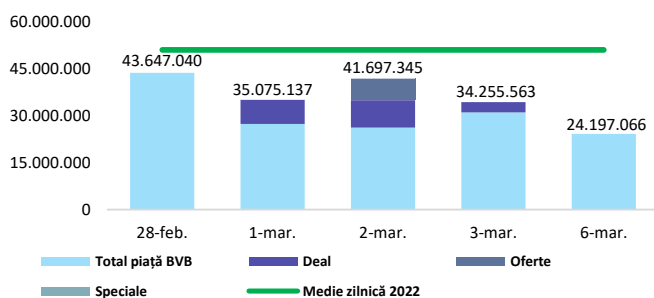
13,061 - Valoare BET la 30.12.2021

Total turnover BVB* 23.406 Media zilnică 2022** 28.277

*Valoarea în mii RON pentru ziua precedentă (doar segment principal, fără SMT) ** Valoarea în mii RON pentru 2022 (numai segment principal); Media zilnică 2021:43.781

*capitalizare BVB cuprinde și Erste Group Bank AG

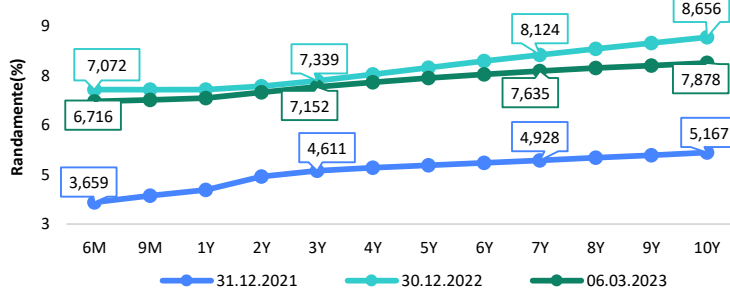
Valoarea tranzacțiilor la BVB cu acțiuni (milioane lei)



Evenimente

• În trimestrul IV 2022 comparativ cu trimestrul IV 2021, costul orar al forței de muncă în formă ajustată (după numărul zilelor lucrătoare) a înregistrat o rată de creștere de 11,22%. Cele mai semnificative creșteri ale costului orar al forței de muncă (în formă ajustată după numărul zilelor lucrătoare) s-au regăsit în tranzacții imobiliare (19,95%), producția și furnizarea de energie electrică și termică, gaze, apă caldă și aer condiționat (19,93%), respectiv în hoteluri și restaurante (18,11%). Față de perioada analizată, o ușoară diminuare a costului orar al forței de muncă (în formă ajustată după numărul zilelor lucrătoare) s-a observat doar în învățământ (-0,41%), potrivit comunicatului INS.

Randamentele obligațiunilor de stat în lei cu cupon zero, România



Estimări macroeconomice pentru România, anul 2023

PIB (%)

Inflație medie (%)

Deficit cont curent

CE* 2,5

FMI** 3,1

CNSP* 2,8

-5,0

-8,0

-8,5

* Conform prognozei de iarnă 2023 CNSP și prognozei intermediare de iarnă 2023 CE. Pentru deficit de cont curent - prognoza de toamnă 2022 CE

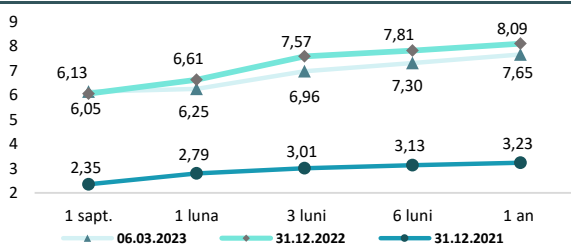
** Conform prognozei FMI din octombrie 2022

Top Creșteri/Scăderi (%) Acțiuni - ziua precedentă

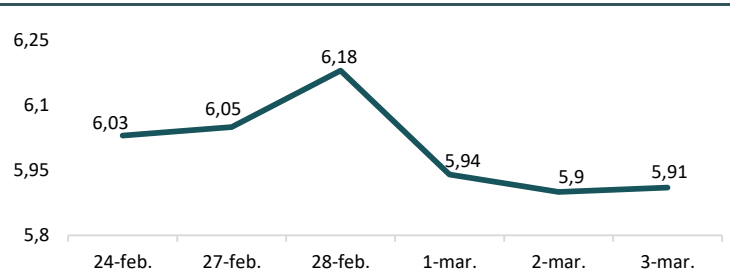
Simbol	Variația prețului	Preț	Simbol	Variația prețului	Preț
OIL	5,66%	0,14	TRP	-1,95%	0,55
SNN	1,98%	48,95	M	-0,79%	17,66
SNP	1,57%	0,48	ROCE	-0,67%	0,44
SNG	1,31%	42,50	EL	-0,21%	9,49
EBS	1,06%	181,40			

*Calculat pentru acțiunile cu un turnover mai mare de 250.000 RON, fără SMT

Rate interbancare- Evoluția ROBOR



Indicele de referință pentru creditele consumatorilor-IRCC



Calendarul economic

Indicator	Data	Perioada	Estimare	Anterior
Cifra de afaceri în comerțul cu amănuntul	06.03.2023	ianuarie 2023 YoY	3,4%	3,8%
PIB	08.03.2023	T4 2022 YoY	4,6%	3,8%

Disclaimer

*1 Autoritățile europene de supraveghere (ABE, ESMA și EIOPA – AES) avertizează consumatorii că multe cryptoactive sunt extrem de riscante și speculative. Pentru majoritatea consumatorilor retail nu sunt adecvate ca investiție sau ca mijloc de plată sau de schimb. Consumatorii ar trebui să fie conștienți că nu dispun de nicio cale de atac sau protecție, întrucât cryptoactivele și produsele și serviciile conexe nu intră, de regulă, sub incidența protecției existente în temeiul normelor actuale ale UE privind serviciile financiare. (https://asfromania.ro/ro/a/2373/informare-de-pres%C4%83-avertizare-emis%C4%83-de-autorit%C4%83C8%9Bile-de-reglementare-din-domeniul-financiar-din-ue-cu-privire-la-riscurile-cryptoactivelor) Acest document are un scop strict informativ, fiind realizat de Autoritatea de Supraveghere Financiară pe baza celor mai recente informații disponibile prin intermediul terminalului Datastream, BVB, BNR și ASF la data raportului. Deși toate eforturile au fost depuse pentru a asigura calitatea informațiilor furnizate, autorii nu garantează acuratețea datelor prezentate.