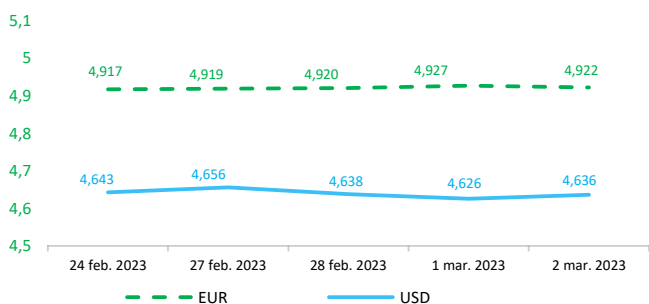


Context internațional

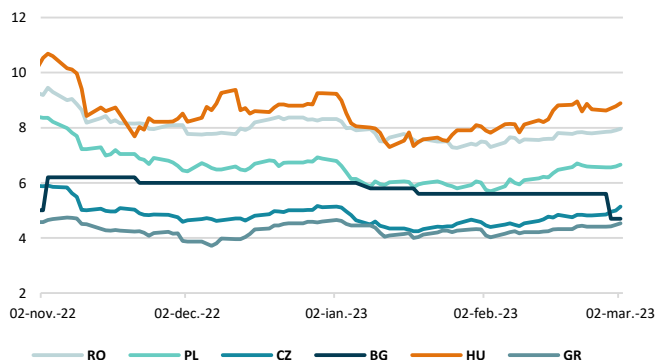
Evoluție curs valutar



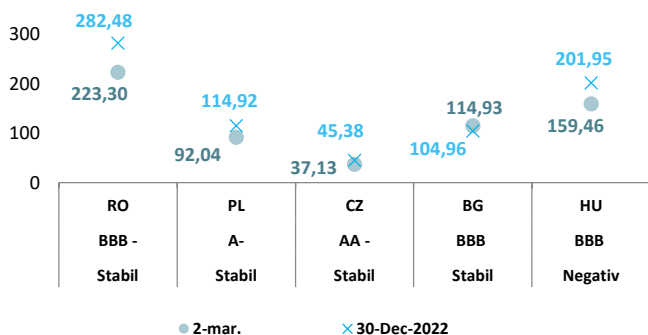
Dobânzi de politică monetară

	România	Zona Euro	Statele Unite	Regatul Unit
Valoare	7%	3%	4,5% - 4,75%	4%

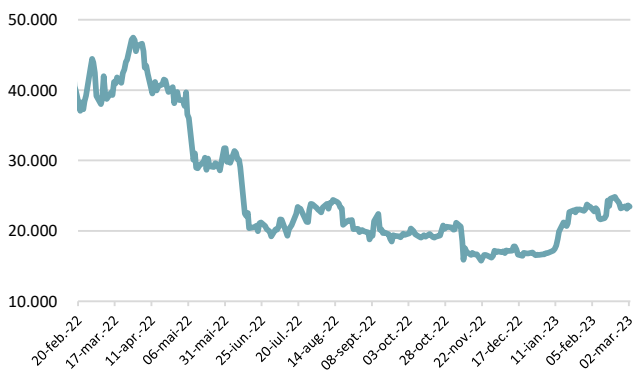
Randamentele titlurilor de stat (10Y, LC)



Evoluția CDS (USD-5Y)



BITCOIN



Știri

- Inflația anuală din zona euro este estimată la 8,5% în februarie 2023, în scădere de la 8,6% în ianuarie, potrivit datelor semnal publicate de Eurostat. În ceea ce privește principalele componente ale inflației din zona euro, se estimează că alimentele, alcoolul și tutunul vor avea cea mai mare rată anuală în februarie (15%, față de 14,1% în ianuarie), urmate de energie (13,7%, față de 18,9% în ianuarie), bunuri industriale non-energetice (6,8%, față de 6,7% în ianuarie) și servicii (4,8%, față de 4,4% în ianuarie).

(<https://ec.europa.eu/eurostat/documents/2995521/16138299/2-02032023-AP-EN.pdf/91fa331d-8f61-adff-5e42-d92a64b6ee81>)

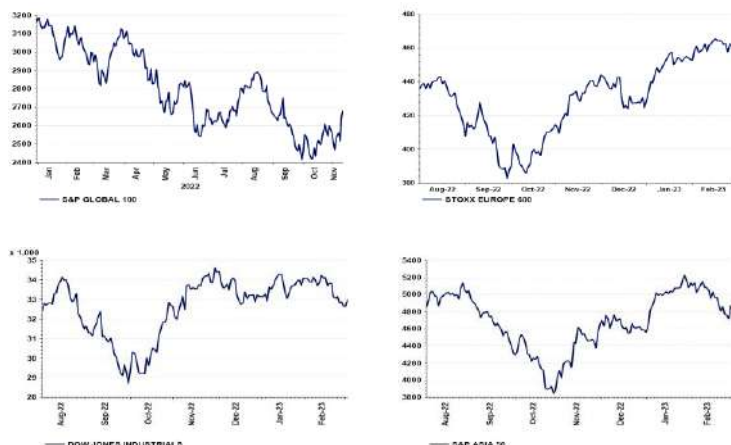
- În ianuarie 2023, rata șomajului în zona euro, seria ajustată sezonier, a fost de 6,7%, stabilă comparativ cu decembrie 2022 și în scădere față de 6,9% în ianuarie 2022. Rata șomajului în UE a fost de 6,1% în ianuarie 2023, de asemenea stabilă față de decembrie 2022 și în scădere față de 6,3% în ianuarie 2022. Eurostat estimează că 13,227 milioane de persoane din UE, din care 11,288 milioane în zona euro, erau șomeri în ianuarie 2023. Comparativ cu ianuarie 2022, șomajul a scăzut cu 318 mii de persoane în UE și cu 220 de mii în zona euro. În ianuarie 2023, 2,781 milioane de tineri (sub 25 de ani) erau șomeri în UE, dintre care 2,286 milioane în zona euro. În ianuarie 2023, rata șomajului în rândul tinerilor a fost de 14,4% în UE și în zona euro, în scădere de la 14,5% și, respectiv, în creștere de la 14,3% în luna precedentă. Comparativ cu ianuarie 2022, șomajul în rândul tinerilor a crescut cu 116 mii în UE și cu 112 mii în zona euro. În ianuarie 2023, rata șomajului în rândul femeilor era de 6,5% în UE, stabilă față de decembrie 2022. Rata șomajului pentru bărbați a fost de 5,7% în ianuarie 2023, în scădere de la 5,8% în luna precedentă. În zona euro, rata șomajului în rândul femeilor a fost de 7,2%, în creștere de la 7,1% în decembrie 2022. Rata șomajului pentru bărbați a fost de 6,2%, în scădere de la 6,3% în luna precedentă.

(<https://ec.europa.eu/eurostat/documents/2995521/16138291/3-02032023-BP-EN.pdf/40695304-0f6a-616d-2440-0884ea8a0220>)

Silvergate, cu sediul în California, una dintre puținele bănci americane care se concentrează puternic pe criptomonede, a fost lovită puternic de recenta prăbușire a prețurilor token-urilor digitale și de implozia imperiului FTX al lui Sam Bankman-Fried, care era un client al băncii. Într-un document de reglementare depus miercuri, Silvergate a declarat că nu va putea să își depună la timp raportul anual la Comisia pentru Bursă și Valori Mobiliare a SUA. Aceasta a spus că nu va respecta termenul limită de 16 martie din cauza unei noi slăbiciuni a poziției sale de capital de luna trecută, când a raportat profituri sumbre pentru al patrulea trimestru. Bursa de criptomonede Coinbase, listată în SUA, a declarat joi că nu mai acceptă și nu mai inițiază plăți către sau de la Silvergate "în lumina evoluțiilor recente și din lipsă de precauție". Prețul acțiunilor băncii a crescut până la un maxim de 219,75 dolari în noiembrie 2021, dar miercuri a închis la 13,53 dolari. Silvergate a raportat în 2022 o pierdere de 949 milioane de dolari, față de un profit de 76 milioane de dolari în 2021.

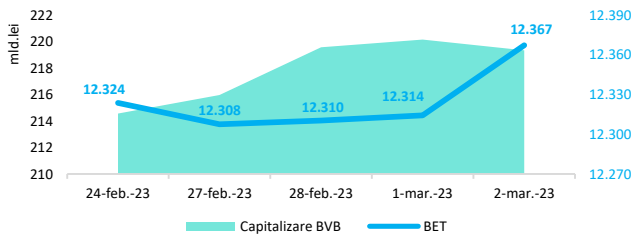
(<https://www.ft.com/content/d25c4e79-936e-445b-a664-087af642d2f9>)

Evoluții



Context local

Evoluția indicelui BET și capitalizarea BVB* (acțiuni segment principal)



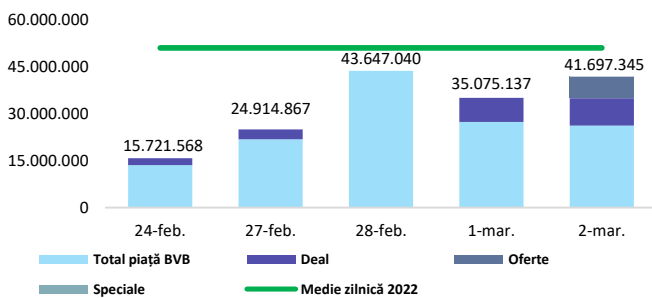
13,061 - Valoare BET la 30.12.2021

Total turnover BVB* 40.506 Media zilnică 2022** 28.276

*Valoarea în mii RON pentru ziua precedentă (doar segment principal, fără SMT) ** Valoarea în mii RON pentru 2022 (numai segment principal); Media zilnică 2021:43.781

*capitalizare BVB cuprinde și Erste Group Bank AG

Valoarea tranzacțiilor la BVB cu acțiuni (milioane lei)

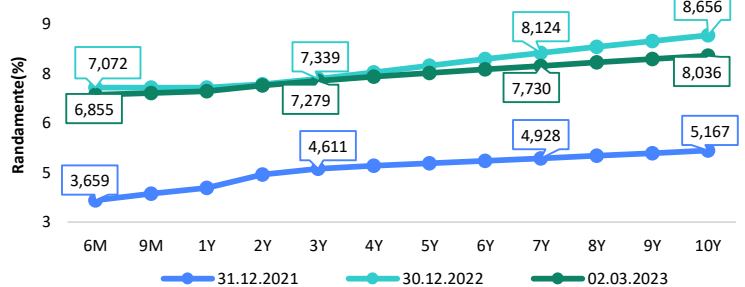


Evenimente

• În luna ianuarie 2023, prețurile producției industriale pe total (piața internă și piața externă) au crescut cu 1,4% față de luna decembrie 2022. În luna ianuarie 2023, comparativ cu luna ianuarie 2022, prețurile producției industriale pe total (piața internă și piața externă) au crescut cu 24%, potrivit comunicatului INS.

• La 28 februarie 2023, rezervele valutare la Banca Națională a României se situau la nivelul de 52.001 milioane euro, față de 50.202 milioane euro la 31 ianuarie 2023. Nivelul rezervei de aur s-a menținut la 103,6 tone. În condițiile evoluțiilor prețurilor internaționale, valoarea acestora s-a situat la 5.681 milioane euro, conform comunicatului BNR.

Randamentele obligațiunilor de stat în lei cu cupon zero, România



Estimări macroeconomice pentru România, anul 2023

PIB (%)

Inflație medie (%)

Deficit cont curent

CE*

FMI**

CNSP*

2,5

3,1

2,8

9,7

11,0

10,8

-5,0

-8,0

-8,5

* Conform prognozei de iarnă 2023 CNSP și prognozei intermediare de iarnă 2023 CE. Pentru deficit de cont curent - prognoza de toamnă 2022 CE

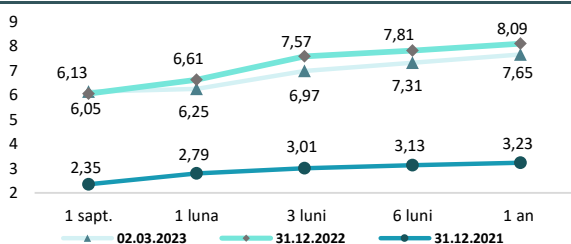
** Conform prognozei FMI din octombrie 2022

Top Creșteri/Scăderi (%) Acțiuni - ziua precedentă

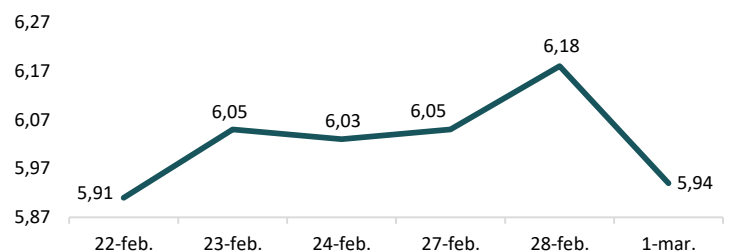
Simbol	Variația prețului	Preț	Simbol	Variația prețului	Preț
EL	4,92%	9,59	ONE	-1,68%	0,88
SNN	3,74%	45,80	BRD	-0,92%	12,98
TEL	2,29%	26,80	SNP	-0,10%	0,48
SNG	2,10%	41,35	TLV	-0,10%	19,58
TRANSI	1,03%	0,29			

*Calculat pentru acțiunile cu un turnover mai mare de 250.000 RON, fără SMT

Rate interbancare- Evoluția ROBOR



Indicele de referință pentru creditele consumatorilor-IRCC



Calendarul economic

Indicator	Data	Perioada	Estimare	Anterior
Inflația anuală la producători	02 martie 2023	ianuarie 2023 YoY		32,76%
Rata șomajului	02 martie 2023	ianuarie 2023		5,6%

Disclaimer

*1 Autoritățile europene de supraveghere (ABE, ESMA și EIOPA - AES) avertizează consumatorii că multe criptoactive sunt extrem de riscante și speculative. Pentru majoritatea consumatorilor retail nu sunt adecvate ca investiție sau ca mijloc de plată sau de schimb. Consumatorii ar trebui să fie conștienți că nu dispun de nicio cale de atac sau protecție, întrucât criptoactivele și produsele și serviciile conexe nu intră, de regulă, sub incidența protecției existente în temeiul normelor actuale ale UE privind serviciile financiare. (<https://asfromania.ro/ro/a/2373/informare-de-pres%C4%83-avertizare-emis%C4%83-de-autorit%C4%83C8%9Bile-de-reglementare-din-domeniul-financiar-din-ue-cu-privire-la-riscurile-criptoactivelor>) Acest document are un scop strict informativ, fiind realizat de Autoritatea de Supraveghere Financiară pe baza celor mai recente informații disponibile prin intermediul terminalului Datastream, BVB, BNR și ASF la data raportului. Deși toate eforturile au fost depuse pentru a asigura calitatea informațiilor furnizate, autorii nu garantează acuratețea datelor prezentate.