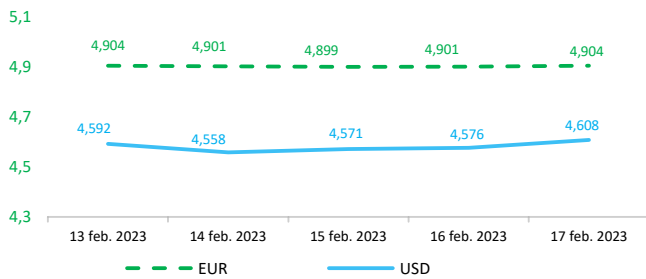


Context internațional

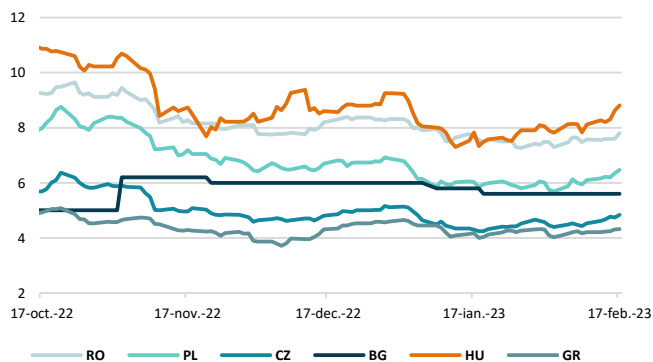
Evoluție curs valutar



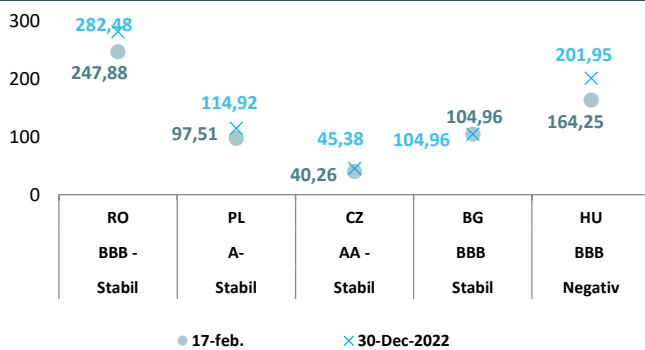
Dobânzi de politică monetară

	România	Zona Euro	Statele Unite	Regatul Unit
Valoare	7%	3%	4,5% - 4,75%	4%

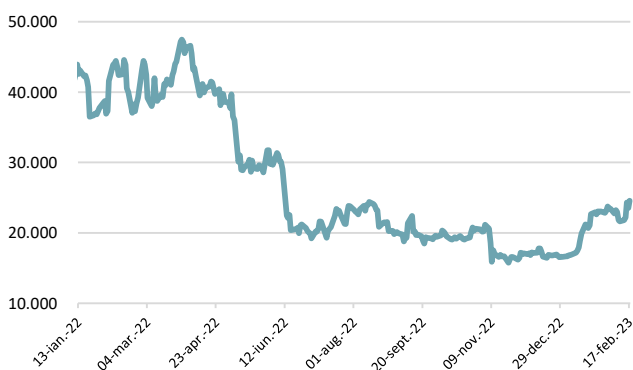
Randamentele titlurilor de stat (10Y, LC)



Evoluția CDS (USD-5Y)



BITCOIN



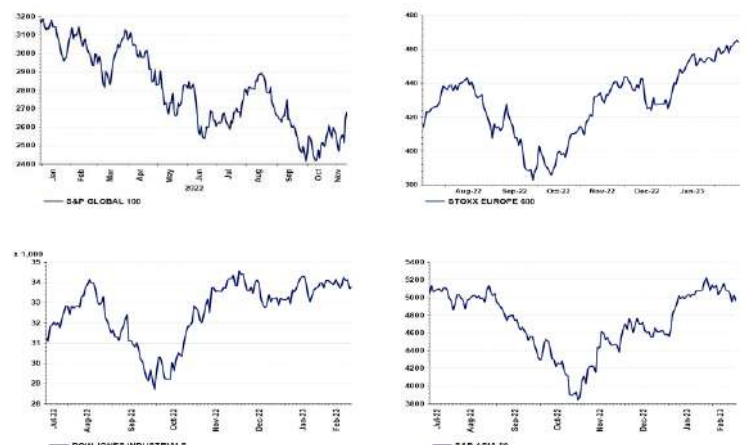
Știri

- Eurostat a publicat ediția din februarie a tabloului statistic european interactiv privind redresarea economică. Tabloul european conține indicatori lunari și trimestriali dintr-o serie de domenii statistice relevante pentru urmărirea redresării economice și sociale în urma pandemiei COVID-19, de-a lungul timpului și în funcție de țară. Economia UE s-a menținut stabilă în trimestrul IV 2022, evitând o contracție în pofida unor șocuri negative excepționale. În același trimestru, declarațiile de faliment în UE au continuat să crească, depășind nivelurile de dinaintea pandemiei. Producția industrială și comerțul cu amănuntul din UE au scăzut în decembrie 2022, în timp ce producția din sectorul serviciilor a scăzut în noiembrie, toate rămânând totuși peste nivelurile pre-pandemice. În schimb, piața forței de muncă din UE a continuat să funcționeze bine în decembrie, rata șomajului rămânând stabilă, sub nivelul de dinaintea pandemiei. În ianuarie 2022, inflația a dat semne de o nouă scădere în toate statele membre ale UE, în principal din cauza scăderii prețurilor energiei. În acest context, sentimentul economic din UE a continuat să se îmbunătățească în ianuarie, dar a rămas mult sub nivelul înregistrat înainte de declanșarea pandemiei. Cea mai recentă creștere a fost determinată de îmbunătățiri puternice în industrie, servicii, comerțul cu amănuntul și încrederea consumatorilor, în timp ce încrederea a scăzut în sectorul construcțiilor. Ca urmare a prețurilor ridicate la energie și a acțiunilor coordonate la nivelul UE de reducere a consumului de energie electrică, acesta a scăzut la niveluri nemaîntâlnite de când blocajele COVID-19 au redus cererea în aprilie și mai 2020. Consumul de energie electrică din UE a fost cu 9% mai mic în noiembrie 2023, comparativ cu cea mai mică valoare înregistrată în luna corespunzătoare din perioada 2016-2019.

(<https://ec.europa.eu/eurostat/web/products-eurostat-news/w/WDN-20230217-1>)

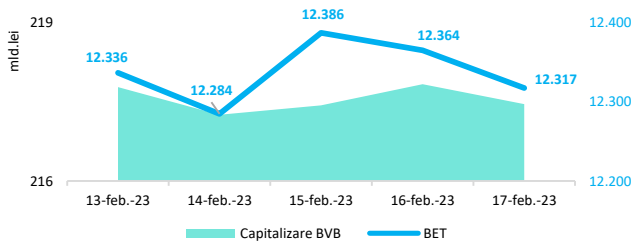
În ultimele săptămâni, autoritățile de reglementare din SUA au declanșat o serie de acțiuni de aplicare a legii împotriva unora dintre cele mai mari companii de active digitale și a jetoanelor acestora. În același timp, multe dintre băncile pe care aceste companii se bazează pentru plăți și pentru custodia activelor sunt, de asemenea, supuse unei noi examinări. Noua abordare fermă a lovit o industrie criptografică care încă se resimte după un an de scădere a prețurilor și o criză de încredere care a dus la prăbușirea unora dintre cei mai mari jucători din sector, inclusiv a bursei FTX și a creditorilor Voyager Digital și Celsius Network. De la începutul anului, SEC a dat în judecată creditorul Genesis și bursa de criptomonede Gemini pentru că nu au înregistrat o schemă de împrumut de criptomonede ca ofertă de valori mobiliare și a ordonat bursei de criptomonede rivale Kraken să întrerupă o schemă despre care autoritatea de reglementare a spus că a oferit clienților un randament de peste 20 de procente.

Evoluții



Context local

Evoluția indicelui BET și capitalizarea BVB\* ( acțiuni segment principal)



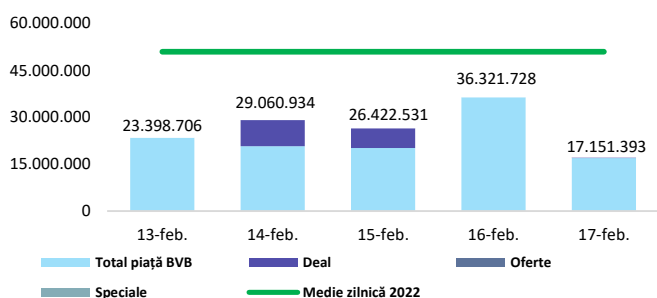
13,061 - Valoare BET la 30.12.2021

Total turnover BVB\* 15.322 Media zilnică 2022\*\* 29.092

\*Valoarea în mii RON pentru ziua precedentă (doar segment principal, fără SMT) \*\* Valoarea în mii RON pentru 2022 (numai segment principal); Media zilnică 2021:43.781

\*capitalizare BVB cuprinde și Erste Group Bank AG

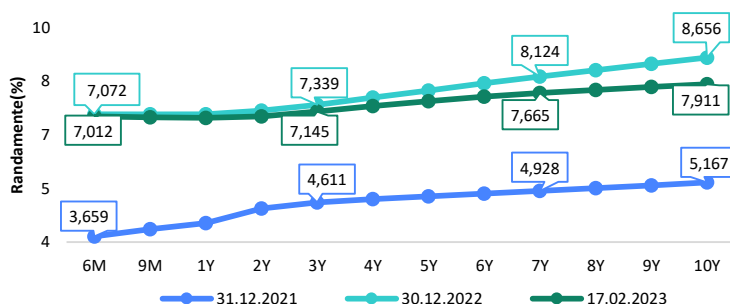
Valoarea tranzacțiilor la BVB cu acțiuni (milioane lei)



Evenimente

• Volumul lucrărilor de construcții a crescut pe plan local în luna decembrie 2022 cu 15,1% ca serie brută și cu 19,1% ca serie ajustată sezonier comparativ cu perioada similară a anului precedent. Evoluții pozitive semnificative au fost observate în cazul lucrărilor de reparații capitale (+34,7%), lucrările de întreținere și reparații curente (+29,6%) și la lucrările de construcții noi (+7%). Pe obiecte de construcții, seria brută evidențiază un avans al volumului la clădirile nerezidențiale (+19,8%), lucrările de construcții ingineresti (+19,2%) și la clădirile rezidențiale (+1%).

Randamentele obligațiunilor de stat în lei cu cupon zero, România



Estimări macroeconomice pentru România, anul 2023

PIB (%)  
Inflație medie (%)  
Deficit cont curent

CE*	FMI**	CNSP*
2,5	3,1	2,8
9,7	11,0	10,8
-5,0	-8,0	-8,5

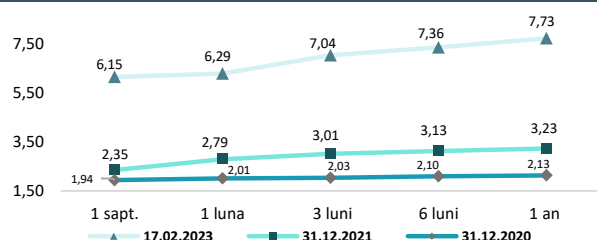
\* Conform prognozei de iarnă 2023 CNSP și prognozei intermediare de iarnă 2023 CE. Pentru deficit de cont curent - prognoza de toamnă 2022 CE  
\*\* Conform prognozei FMI din octombrie 2022

Top Creșteri/Scăderi (%) Acțiuni - ziua precedentă

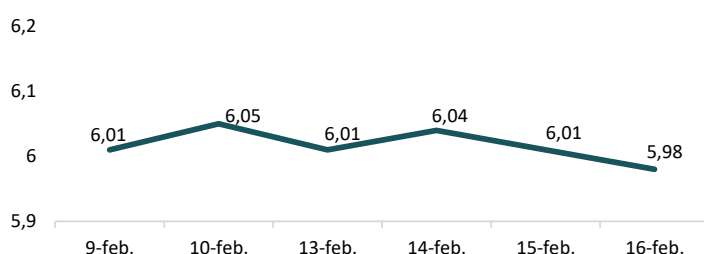
Simbol	Variația prețului	Preț	Simbol	Variația prețului	Preț
AAG	2,15%	3,80	ELMA	-2,11%	0,19
ONE	1,21%	0,92	BRD	-1,34%	13,26
EL	0,22%	9,12	M	-1,11%	19,68
TTS	0,15%	13,10	SNG	-0,98%	40,30
TLV	0,10%	19,86	SNP	-0,73%	0,47

\*Calculat pentru acțiunile cu un turnover mai mare de 250.000 RON, fără SMT

Rate interbancare- Evoluția ROBOR



Indicele de referință pentru creditele consumatorilor-IRCC



Calendarul economic

Indicator	Data	Perioada	Estimare	Anterior
Inflația anuală la producători	02 martie 2023	ianuarie 2023 YoY		32,76%
Rata șomajului	02 martie 2023	ianuarie 2023		5,6%

Disclaimer

\*1 Autoritățile europene de supraveghere (ABE, ESMA și EIOPA – AES) avertizează consumatorii că multe cryptoactive sunt extrem de riscante și speculative. Pentru majoritatea consumatorilor retail nu sunt adecvate ca investiție sau ca mijloc de plată sau de schimb. Consumatorii ar trebui să fie conștienți că nu dispun de nicio cale de atac sau protecție, întrucât cryptoactivele și produsele și serviciile conexe nu intră, de regulă, sub incidența protecției existente în temeiul normelor actuale ale UE privind serviciile financiare. (<https://asfromania.ro/ro/a/2373/informare-de-pres%C4%83-avertizare-emis%C4%83-de-autorit%C4%83C8%9Bile-de-reglementare-din-domeniul-financiar-din-ue-cu-privire-la-riscurile-cryptoactivelor>) Acest document are un scop strict informativ, fiind realizat de Autoritatea de Supraveghere Financiară pe baza celor mai recente informații disponibile prin intermediul terminalului Datastream, BVB, BNR și ASF la data raportului. Deși toate eforturile au fost depuse pentru a asigura calitatea informațiilor furnizate, autorii nu garantează acuratețea datelor prezentate.