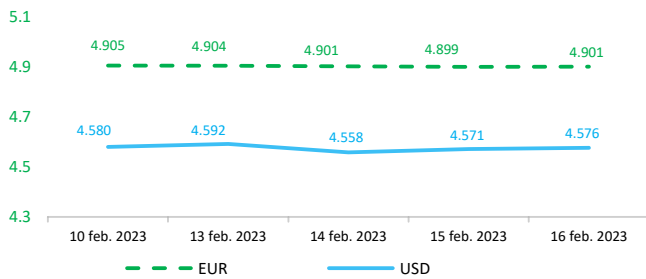


Context internațional

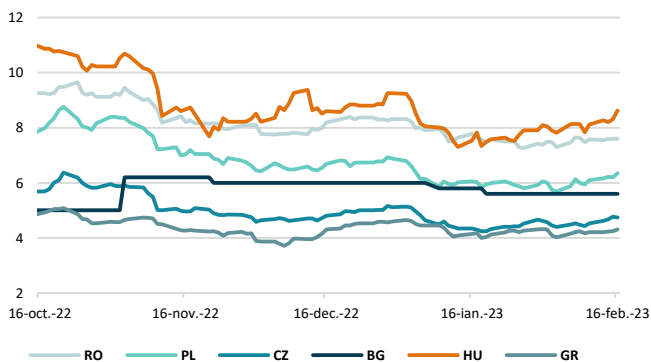
Evoluție curs valutar



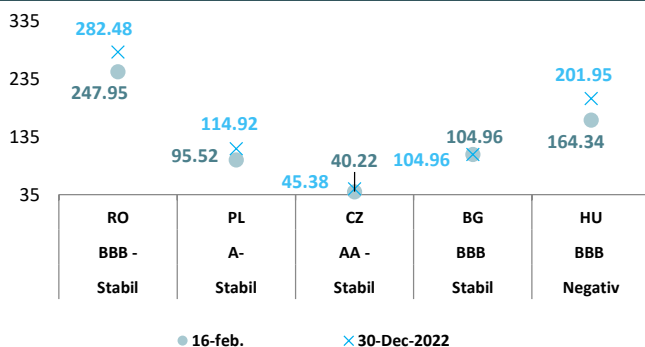
Dobânzi de politică monetară

	România	Zona Euro	Statele Unite	Regatul Unit
Valoare	7%	3%	4,5% - 4,75%	4%

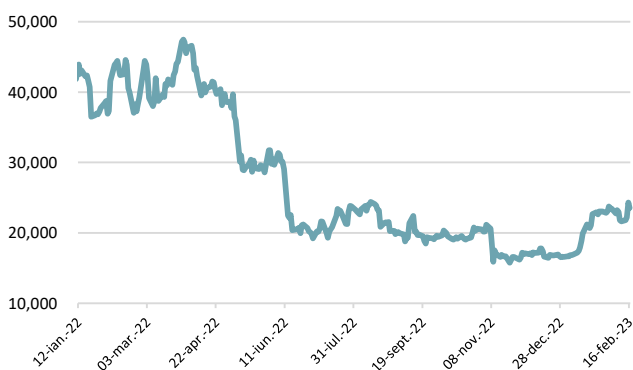
Randamentele titlurilor de stat (10Y, LC)



Evoluția CDS (USD-5Y)



BITCOIN



Știri

- Autoritatea Europeană pentru Valori Mobiliare și Piețe (ESMA) a publicat Raportul de evaluare inter pares (Peer Review Report) privind supravegherea națională a depozitarilor centrali de valori mobiliare (CSD) care furnizează servicii transfrontaliere sau participă la legături interoperabile.

Evaluarea a vizat șase autorități naționale competente (ANC) în ceea ce privește modul în care acestea supraveghează CSD-urile care se folosesc de libertatea de a furniza servicii în alt stat membru. Exercițiul a inclus vizite la fața locului la CSSF (Luxemburg), FKTK (Letonia) și NBB (Belgia) pentru a înțelege mai bine modul în care aceste ANC supraveghează activitățile transfrontaliere ale CSD-urilor.

Evaluarea este prima dintr-o serie de evaluări inter pares prevăzute de Regulamentul privind depozitarii centrali de valori mobiliare, conform căruia ESMA ar trebui să efectueze cel puțin o dată la trei ani o evaluare inter pares privind supravegherea CSD-urilor care se folosesc de libertatea de a presta servicii în alt stat membru.

Președintele ESMA a declarat faptul că publicarea evaluării marchează un moment important în ceea ce privește supravegherea CSD-urilor care se folosesc de libertatea de a furniza servicii în alte state membre.

"Raportul stabilește recomandări importante pentru autoritățile naționale care vizează consolidarea supravegherii CSD-urilor pentru a asigura o decontare eficientă a titlurilor de valoare. O piață internă eficientă și deschisă în ceea ce privește decontarea titlurilor de valoare permite investitorilor din întreaga Uniune să investească în titluri de valoare într-un alt stat membru cu aceeași ușurință și folosind aceleași procese ca atunci când investesc în țara lor de origine."

Principalele constatări:

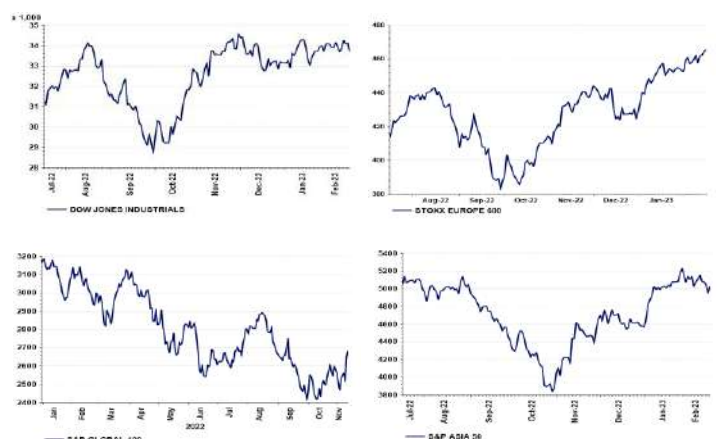
- ANC-urile au, în general, procese de autorizare inițială satisfăcătoare, utilizând instrumente și proceduri adecvate pentru a evalua legăturile transfrontaliere;
- există loc de îmbunătățiri în ceea ce privește procesele de aprobare ale unor ANC în timpul procedurilor de pașaportare, atunci când acționează în calitate de autoritate gazdă;
- ANC-urile ar trebui să aibă în vedere îmbunătățirea cooperării între ele, în special cu autoritățile de origine ale CSD-urilor care furnizează servicii în jurisdicția lor;
- în general, ANC-urile efectuează supravegherea continuă a CSD-urilor într-un mod holistic, luând în considerare întreaga organizație, fără a face distincție între serviciile naționale și cele transfrontaliere;
- abordările de supraveghere ale ANC-urilor ar trebui să urmeze o abordare bazată pe riscuri și să se bazeze pe instrumente adecvate pentru monitorizarea riscurilor.

([https://www.esma.europa.eu/sites/default/files/library/ESMA42-111-](https://www.esma.europa.eu/sites/default/files/library/ESMA42-111-7381_Peer_review_on_supervision_of_CSDs_providing_crossborder_services_or_participating_in_interoperable_links.pdf)

[7381\\_Peer\\_review\\_on\\_supervision\\_of\\_CSDs\\_providing\\_crossborder\\_services\\_or\\_participating\\_in\\_interoperable\\_links.pdf](https://www.esma.europa.eu/sites/default/files/library/ESMA42-111-7381_Peer_review_on_supervision_of_CSDs_providing_crossborder_services_or_participating_in_interoperable_links.pdf))

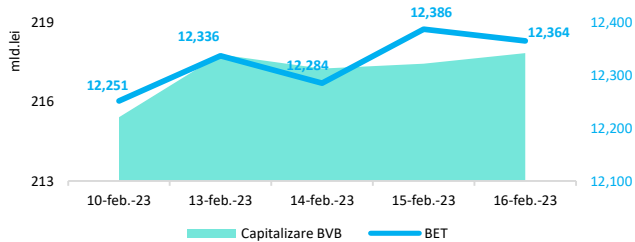
Comisia pentru valori mobiliare și burse din SUA (SEC) a acuzat cripto - antreprenorul Do Kwon și firma pe care a cofondat-o de o fraudă care a implicat eșecul monedei stabile (stablecoin) TerraUSD. În data de 16.02.2023, în fața unui tribunal federal, SEC a susținut că Terraform Labs și Kwon au oferit și vândut valori mobiliare neînregistrate, inclusiv stablecoin, și au pus în aplicare o schemă care a dus la dispariția unei valori de piață de cel puțin 40 de miliarde de dolari. Cazul marchează o escaladare semnificativă a represiunii SEC împotriva industriei cripto.

Evoluții



Context local

Evoluția indicelui BET și capitalizarea BVB\* ( acțiuni segment principal)



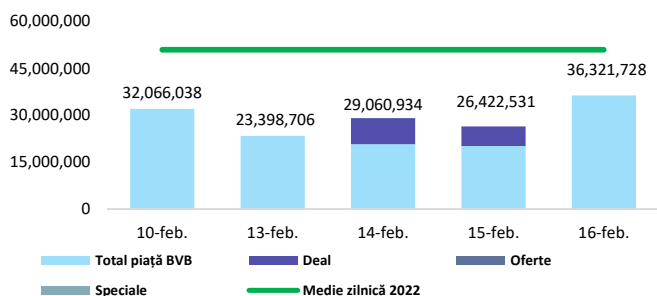
13,061 - Valoare BET la 30.12.2021

Total turnover BVB\* 34,447 Media zilnică 2022\*\* 29,523

\*Valoarea în mii RON pentru ziua precedentă (doar segment principal, fără SMT) \*\* Valoarea în mii RON pentru 2022 (numai segment principal); Media zilnică 2021:43.781

\*capitalizare BVB cuprinde și Erste Group Bank AG

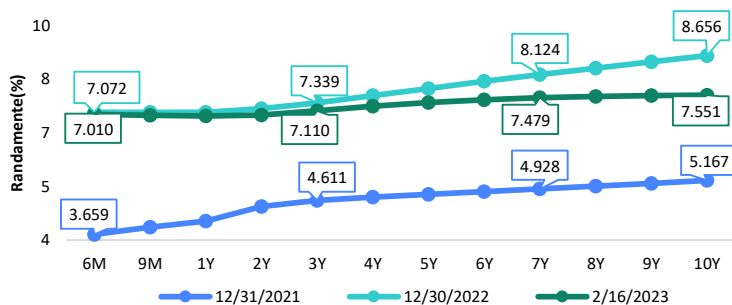
Valoarea tranzacțiilor la BVB cu acțiuni (milioane lei)



Evenimente

- Indicele ROBOR la 3 luni se situează la 7,04%, iar indicele ROBOR la 6 luni se situează la 7,39%. Indicele ROBOR la 3 luni este cel în funcție de care sunt calculate dobânzile la majoritatea creditelor în lei. Indicele IRCC zilnic calculat ca media ponderată a ratelor de dobândă cu volumele tranzacțiilor de pe piața monetară interbancară se situează la 6,01%.
- Conform INS, în luna decembrie 2022, comparativ cu luna decembrie 2021, volumul cifrei de afaceri din serviciile de piață prestate populației a crescut, atât ca serie brută cu 16,2%, cât și ca serie ajustată în funcție de numărul de zile lucrătoare și de sezonabilitate cu 17,2%.

Randamentele obligațiunilor de stat în lei cu cupon zero, România



Estimări macroeconomice pentru România, anul 2023

PIB (%)

Inflație medie (%)

Deficit cont curent

CE*	FMI**	CNSP*
2.5	3.1	2.8
9.7	11.0	10.8
-5.0	-8.0	-8.5

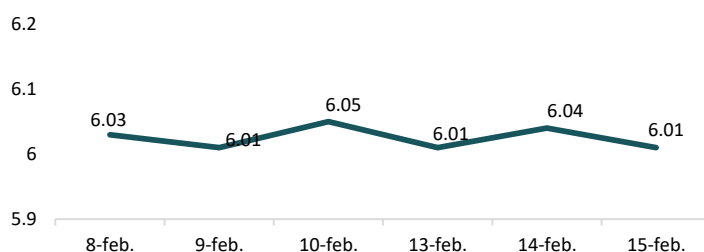
\* Conform prognozei de iarnă 2023 CNSP și prognozei intermiare de iarnă 2023 CE Pentru deficit de cont curent - prognoza CE de toamnă

\*\* Conform prognozei FMI din octombrie 2022

Top Creșteri/Scăderi (%) Acțiuni - ziua precedentă

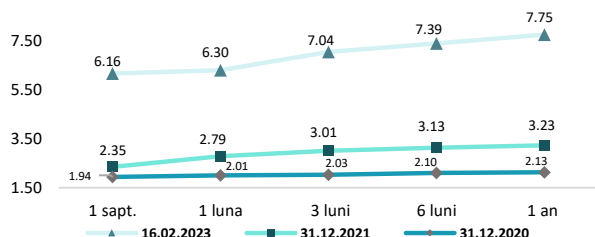
Simbol	Variația prețului	Preț	Simbol	Variația prețului	Preț
BNET	0.68%	0.30	ONE	-1.62%	0.91
TTS	0.62%	13.08	BRD	-0.74%	13.44
SNG	0.62%	40.70	TLV	-0.60%	19.84
FP	0.48%	2.10	DIGI	-0.60%	33.30
TGN	0.34%	297.50	M	-0.50%	19.90

Indicele de referință pentru creditele consumatorilor-IRCC



\*Calculat pentru acțiunile cu un turnover mai mare de 250.000 RON, fără SMT

Rate interbancare- Evoluția ROBOR



Calendarul economic

Indicator	Data	Perioada	Estimare	Anterior
Inflația anuală la producători	02 martie 2023	ianuarie 2023YoY	32,76%	
Rata șomajului	02 martie 2023	ianuarie 2023	5,6%	

Disclaimer

\*1 Autoritățile europene de supraveghere (ABE, ESMA și EIOPA – AES) avertizează consumatorii că multe cryptoactive sunt extrem de riscante și speculative. Pentru majoritatea consumatorilor retail nu sunt adecvate ca investiție sau ca mijloc de plată sau de schimb. Consumatorii ar trebui să fie conștienți că nu dispun de nicio cale de atac sau protecție, întrucât cryptoactivele și produsele și serviciile conexe nu intră, de regulă, sub incidența protecției existente în temeiul normelor actuale ale UE privind serviciile financiare. (https://asfromania.ro/ro/a/2373/informare-de-pres%C4%83-avertizare-emis%C4%83-de-autorit%C4%83%C8%9Bile-de-reglementare-din-domeniul-financiar-din-ue-cu-privire-la-riscurile-cryptoactivelor)

Acest document are un scop strict informativ, fiind realizat de Autoritatea de Supraveghere Financiară pe baza celor mai recente informații disponibile prin intermediul terminalului Datastream, BVB, BNR și ASF la data raportului. Deși toate eforturile au fost depuse pentru a asigura calitatea informațiilor furnizate, autorii nu garantează acuratețea datelor prezentate.