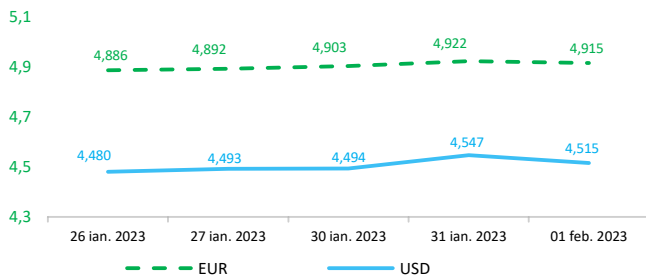


Context internațional

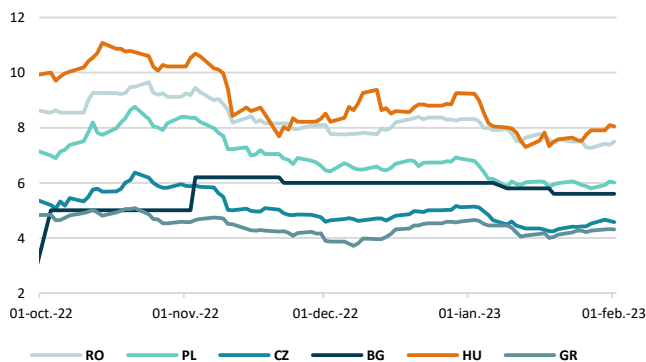
Evoluție curs valutar



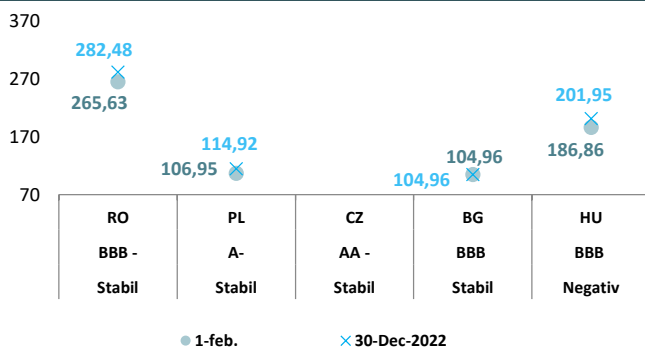
Dobânzi de politică monetară

	România	Zona Euro	Statele Unite	Regatul Unit
Valoare	7,00%	2,5%	4,5% - 4,75%	3,5%

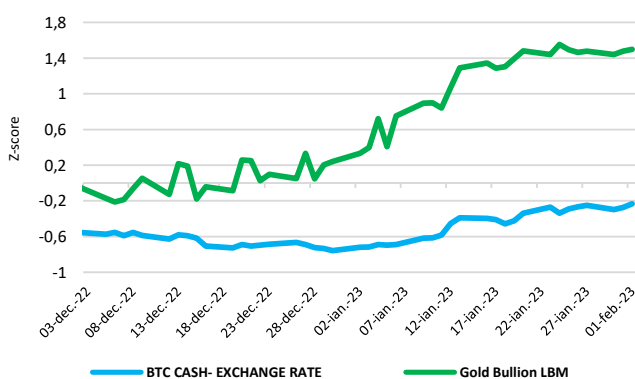
Randamentele titlurilor de stat (10Y, LC)



Evoluția CDS (USD-5Y)



BTC & Gold *1



Știri

- Potrivit estimărilor semnal publicate de Eurostat, inflația anuală în zona euro va fi de 8,5% în ianuarie 2023, în scădere de la 9,2% în decembrie 2022. În ceea ce privește principalele componente ale inflației din zona euro, se estimează că energia va avea cea mai mare rată anuală în ianuarie 2023 (17,2%, față de 25,5% în decembrie), urmată de alimente, alcool și tutun (14,1%, față de 13,8% în decembrie), bunuri industriale non-energetice (6,9%, față de 6,4% în decembrie) și servicii (4,2%, față de 4,4% în decembrie).

(<https://ec.europa.eu/eurostat/documents/2995521/15893627/2-01022023-AP-EN.pdf/eda196ce-0a4c-618e-4155-ef2f464fcc4e>)

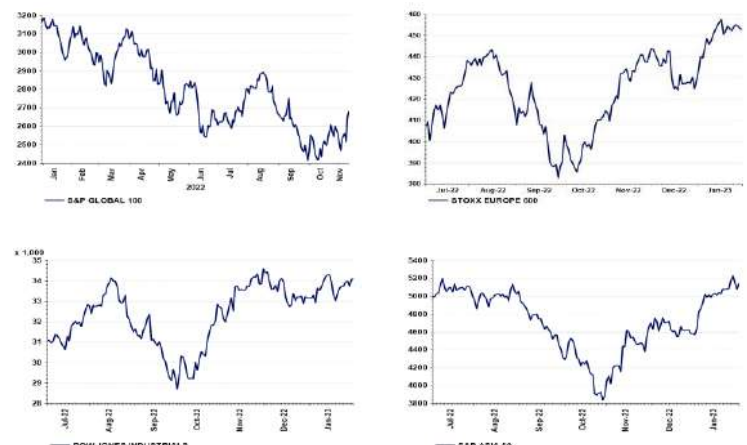
- În decembrie 2022, rata șomajului în zona euro, seria ajustată sezonier, a fost de 6,6%, stabilă comparativ cu noiembrie 2022 și în scădere față de 7% în decembrie 2021. Rata șomajului în UE a fost de 6,1% în decembrie 2022, de asemenea stabilă față de noiembrie 2022 și în scădere față de 6,4% în decembrie 2021. Eurostat estimează că 13,148 milioane de persoane din UE, dintre care 11,048 milioane în zona euro, au fost șomeri în decembrie 2022. Comparativ cu luna noiembrie 2022, șomajul a crescut cu 28 de mii de persoane în UE și cu 23 de mii în zona euro. Comparativ cu decembrie 2021, șomajul a scăzut cu 518 mii în UE și cu 494 mii în zona euro. În decembrie 2022, 2,862 milioane de tineri (sub 25 de ani) erau șomeri în UE, dintre care 2,311 milioane în zona euro. În decembrie 2022, rata șomajului în rândul tinerilor a fost de 15% în UE și de 14,8% în zona euro, în creștere de la 14,8% și, respectiv, stabilă în comparație cu luna precedentă. Comparativ cu noiembrie 2022, șomajul în rândul tinerilor a crescut cu 30 de mii în UE și cu 3 mii în zona euro. Comparativ cu decembrie 2021, șomajul în rândul tinerilor a crescut cu 209 mii în UE și cu 156 mii în euro zona euro.

(<https://ec.europa.eu/eurostat/documents/2995521/15893630/3-01022023-BP-EN.pdf/e907214e-5496-dfa0-cd00-2d68dbf62f2b>)

Brokerul crypto Genesis se pregătește să depună o cerere de intrare în faliment chiar în această săptămână, potrivit unor persoane familiarizate cu această chestiune, în timp ce compania lucrează pentru a ajunge la un acord cu creditorii după luni de dispute. Genesis, deținut de conglomeratul criptografic Digital Currency Group și susținut de SoftBank, se află în negocieri cu creditorii de la jumătatea lunii noiembrie. Genesis datorează creditorilor peste 3 miliarde de dolari, după cum a raportat anterior Financial Times, inclusiv 900 de milioane de dolari către clienții Gemini și 280 de milioane de euro către exchange-ul olandez Bitvavo. Problemele pentru Genesis au început imediat după prăbușirea FTX. Compania, care a fost unul dintre cei mai mari creditori de pe piața crypto, a oprit retragerile clienților, invocând "turbulențe fără precedent pe piață" și probleme de lichiditate. Săptămâna trecută, US Securities and Exchange Commission a dat în judecată Genesis și Gemini în legătură cu programul de împrumuturi criptografice "Earn", afirmând că este vorba de o ofertă de valori mobiliare neînregistrată. Produsul a permis investitorilor de retail să își împrumute monedele prin intermediul Genesis în schimbul unor rate ale dobânzii de până la 8%. Gemini a oprit programul la începutul acestei luni, dar investitorii de retail încă nu și pot retrage activele crypto, potrivit autorității de reglementare, care a declarat că aceștia "au suferit un prejudiciu semnificativ" în timp ce se străduiau fără succes să găsească noi fonduri. Piețele de cryptoactive prezintă la momentul actual semnele unui risc emergent pentru stabilitatea financiară, ca urmare a scăderilor semnificative înregistrate în 2022.

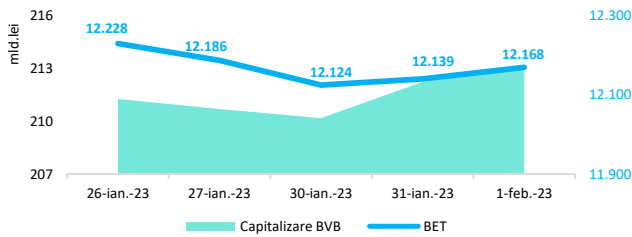
ASF monitorizează și emite informații de presă cu privire la riscurile investiționale asociate cu cryptoactivele. Riscurile legate de protecția consumatorilor includ: (i) informații înșelătoare, (ii) absența unor drepturi și protecții, cum ar fi procedurile de reclamație sau mecanismele de recurs, (iii) complexitatea produselor, uneori cu efect de levier, (iv) fraude și activități rău intenționate (spălare de bani, criminalitate informatică, piraterie informatică și ransomware) și (v) manipularea pieței (lipsa transparenței prețurilor și lichiditatea scăzută).

Evoluții



Context local

Evoluția indicelui BET și capitalizarea BVB* (acțiuni segment principal)



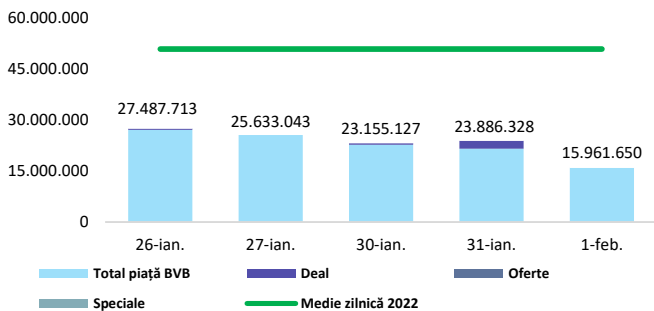
13,061 - Valoare BET la 30.12.2021

Total turnover BVB* 14.382 Media zilnică 2022** 28.458

*Valoarea în mii RON pentru ziua precedentă (doar segment principal, fără SMT) ** Valoarea în mii RON pentru 2022 (numai segment principal); Media zilnică 2021:43.781

*capitalizare BVB cuprinde și Erste Group Bank AG

Valoarea tranzacțiilor la BVB cu acțiuni (milioane lei)



Estimări macroeconomice pentru România, anul 2023

PIB (%)
Inflație medie (%)
Deficit cont curent

CE*	FMI**	CNSP*
1,8	3,1	2,8
10,2	11,0	10,8
-5,0	-8,0	-8,5

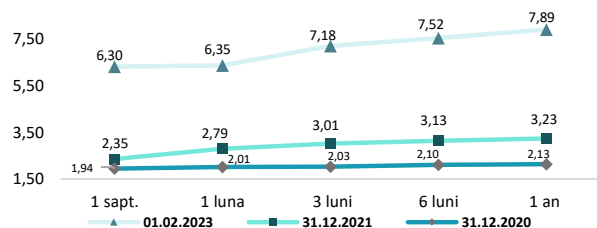
* Conform prognozei de iarnă 2023 CNSP și prognozei de toamnă 2022 CE
** Conform prognozei FMI din octombrie 2022

Top Creșteri/Scăderi (%) Acțiuni - ziua precedentă

Simbol	Variația prețului	Preț	Simbol	Variația prețului	Preț
SNP	1,41%	0,47	TRP	-4,05%	0,59
FP	0,49%	2,04	BRD	-0,58%	13,62
SNG	0,12%	40,15	SNN	-0,11%	44,25
TLV	0,00%	19,84			

*Calculat pentru acțiunile cu un turnover mai mare de 250.000 RON, fără SMT

Rate interbancare- Evoluția ROBOR



Disclaimer

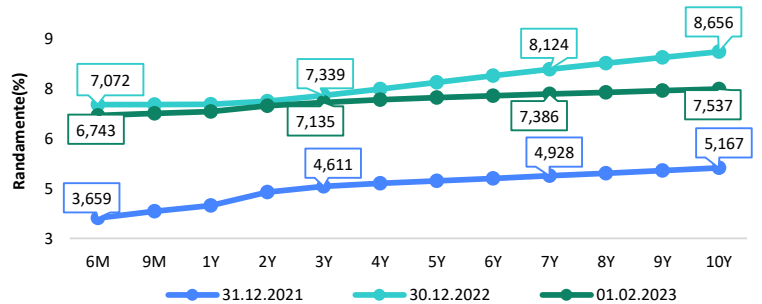
*1 Autoritățile europene de supraveghere (ABE, ESMA și EIOPA – AES) avertizează consumatorii că multe criptoactive sunt extrem de riscante și speculative. Pentru majoritatea consumatorilor retail nu sunt adecvate ca investiție sau ca mijloc de plată sau de schimb. Consumatorii ar trebui să fie conștienți că nu dispun de nicio cale de atac sau protecție, întrucât criptoactivele și produsele și serviciile conexe nu intră, de regulă, sub incidența protecției existente în temeiul normelor actuale ale UE privind serviciile financiare. (https://asfomania.ro/ro/a/2373/informare-de-pres%C4%83-avertizare-emis%C4%83-de-autorit%C4%83-C8%9Bile-de-reglementare-din-domeniul-financiar-din-ue-cu-privire-la-riscurile-criptoactivelor) Acest document are un scop strict informativ, fiind realizat de Autoritatea de Supraveghere Financiară pe baza celor mai recente informații disponibile prin intermediul terminalului Datastream, BVB, BNR și ASF la data raportului. Deși toate eforturile au fost depuse pentru a asigura calitatea informațiilor furnizate, autorii nu garantează acuratețea datelor prezentate.

Evenimente

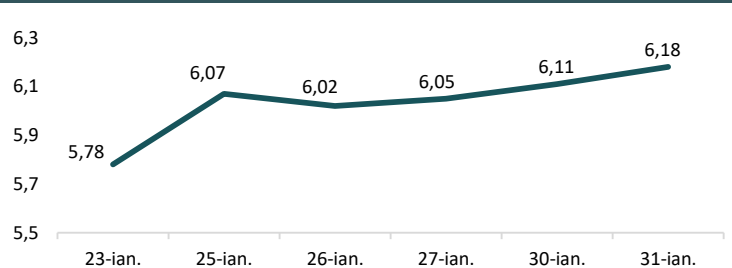
• În luna decembrie 2022, prețurile producției industriale pe total (piața internă și piața externă) au crescut cu 0,2% față de luna noiembrie 2022. În luna decembrie 2022, comparativ cu luna decembrie 2021, prețurile producției industriale pe total (piața internă și piața externă) au crescut cu 32,8%, potrivit comunicatului publicat de INS.

• La 31 ianuarie 2023, rezervele valutare la Banca Națională a României se situau la nivelul de 50.202 milioane euro, față de 46.636 milioane euro la 31 decembrie 2022. Nivelul rezervei de aur s-a menținut la 103,6 tone. În condițiile evoluțiilor prețurilor internaționale, valoarea acestora s-a situat la 5.865 milioane euro, conform comunicatului BNR.

Randamentele obligațiunilor de stat în lei cu cupon zero, România



Indicele de referință pentru creditele consumatorilor-IRCC



Calendarul economic

Indicator	Data	Perioada	Estimare	Anterior
Indicatorul sentimentului economic	30 ianuarie 2023	ianuarie 2023	-0,8	-1,0
Rata șomajului	01 februarie 2023	decembrie 2022	5,4%	5,4%
Indicele prețurilor producției industriale (IPPI)	02 februarie 2023	decembrie 2022 YoY	32%	35,13%