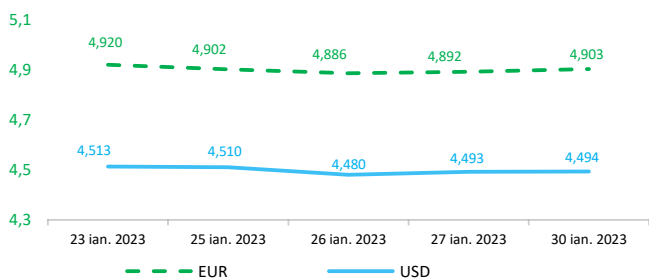


Context internațional

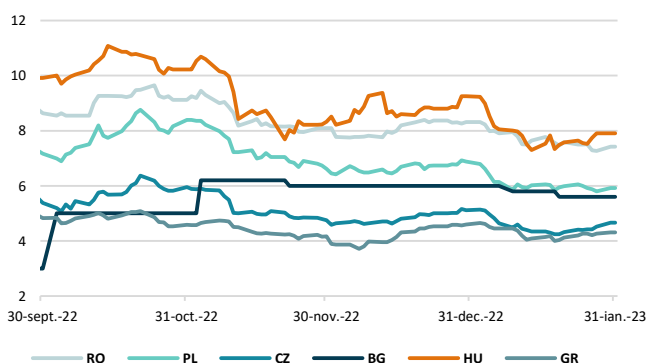
Evoluție curs valutar



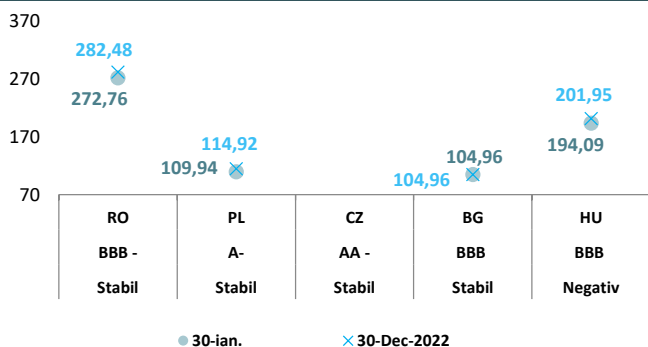
Dobânzi de politică monetară

	România	Zona Euro	Statele Unite	Regatul Unit
Valoare	7,00%	2,5%	4,25% - 4,5%	3,5%

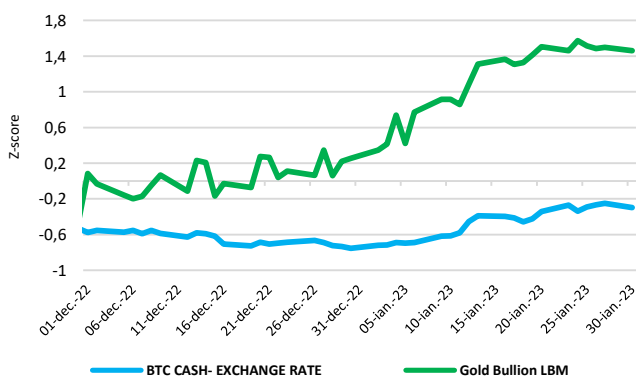
Randamentele titlurilor de stat (10Y, LC)



Evoluția CDS (USD-5Y)



BTC & Gold \*1



Știri

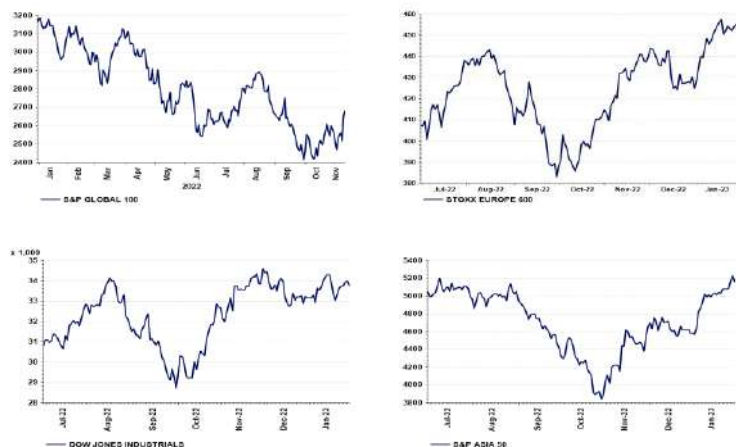
- În trimestrul al treilea din 2022, consumul real al gospodăriilor pe cap de locuitor a crescut cu 0,5% în zona euro, după avansul de 0,5% din trimestrul anterior. Venitul real al gospodăriilor pe cap de locuitor a crescut în trimestrul al treilea din 2022 cu 0,4%, după o scădere de 0,7% în trimestrul al doilea din 2022. În UE, consumul real al gospodăriilor pe cap de locuitor s-a extins cu 0,7% în trimestrul al treilea din 2022, după o majorare de 0,4% în trimestrul anterior. În același timp, venitul real al gospodăriilor pe cap de locuitor a crescut cu 0,1% în al treilea trimestru din 2022, după o scădere de 1,1% în al doilea trimestru din 2022. În trimestrul al treilea din 2022, venitul disponibil brut al gospodăriilor (în termeni nominali, ajustat sezonier) s-a mărit cu 2,4% în zona euro și cu 1,9% în UE. Această creștere se explică în principal prin contribuțiile pozitive semnificative ale remunerării angajaților, ale excedentului brut de exploatare și ale venitului mixt brut, precum și ale veniturilor nete din proprietăți și ale altor transferuri curente nete. Pe de altă parte, impozitele curente și contribuțiile sociale nete au avut o contribuție negativă importantă. În trimestrul al treilea din 2022, rata de economisire a scăzut cu 0,2 puncte procentuale (pp) în zona euro și cu 0,6 pp în UE, comparativ cu trimestrul anterior. Dintre statele membre pentru care sunt publicate date, rata de economisire a gospodăriilor a crescut în patru state membre și a scăzut în unsprezece. Cele mai mari creșteri au fost observate în Austria (+9,1 puncte procentuale), Polonia (+2,5 puncte procentuale) și Cehia (+2,1 puncte procentuale), ca urmare a faptului că venitul disponibil brut al gospodăriilor a crescut într-un ritm mai rapid decât consumul. În același timp, Ungaria, Portugalia și Spania au înregistrat cele mai mari scăderi (-9,2 pp, -3,9 pp și, respectiv, -2,6 pp). În trimestrul al treilea din 2022, rata de investiții a gospodăriilor s-a diminuat cu 0,2 puncte procentuale în zona euro și în UE, comparativ cu trimestrul anterior. Dintre statele membre pentru care sunt publicate date, rata investițiilor gospodăriilor a crescut în cinci state membre, a rămas stabilă într-unul (Spania) și a scăzut în nouă țări. Ungaria (+0,9 pp), precum și Irlanda (+0,6 pp) și Finlanda (+0,4 pp) au înregistrat cele mai mari creșteri, pe când, cele mai considerabile scăderi au fost observate în Austria (-1,2 pp), Olanda (-0,6 pp) și Polonia (-0,5 pp).

(<https://ec.europa.eu/eurostat/documents/2995521/15725191/2-27012023-AP-EN.pdf/2b820c9e-815e-3f89-0b6e-8422b706d69c>)

FBI a infiltrat rețeaua Hive, blocând peste 130 de milioane de dolari în cripto Ransomware. Departamentul de Justiție al SUA a anunțat pe 26 ianuarie 2023 rezultatele unei operațiuni de mai multe luni, derulată împreună cu Biroul Federal de Investigații, care a perturbat în mod activ activitățile grupului de ransomware Hive, care, potrivit agenției, a vizat spitale, școli și bănci din peste 80 de țări. Din iunie 2021, potrivit Departamentului de Justiție, grupul a vizat peste 1.500 de victime din întreaga lume și a primit peste 100 de milioane de dolari în plăți de răscumpărare în criptomonede. Agenția spune că operațiunea a fost coordonată cu forțele de ordine din Germania și Olanda, preluând controlul asupra serverelor și site-urilor web folosite de Hive. Piețele de criptoactive prezintă la momentul actual semnele unui risc emergent pentru stabilitatea financiară, ca urmare a scăderilor semnificative înregistrate în 2022.

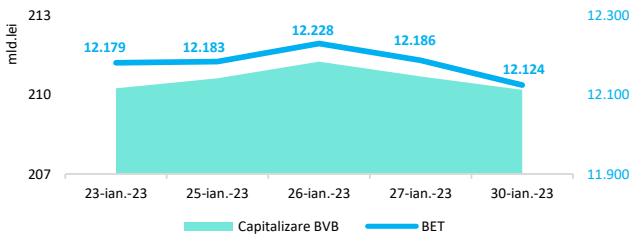
ASF monitorizează și emite informații de presă cu privire la riscurile investiționale asociate cu criptoactivele. Riscurile legate de protecția consumatorilor includ: (i) informații înșelătoare, (ii) absența unor drepturi și protecții, cum ar fi procedurile de reclamație sau mecanismele de recurs, (iii) complexitatea produselor, uneori cu efect de levier, (iv) fraude și activități rău intenționate (spălare de bani, criminalitate informatică, piraterie informatică și ransomware) și (v) manipularea pieței (lipsa transparenței prețurilor și lichiditatea scăzută).

Evoluții



Context local

Evoluția indicelui BET și capitalizarea BVB\* (acțiuni segment principal)



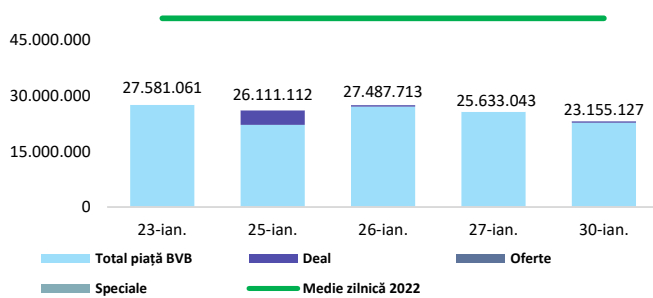
13,061 - Valoare BET la 30.12.2021

Total turnover BVB\* 21.444 Media zilnică 2022\*\* 29.494

\*Valoarea în mii RON pentru ziua precedentă (doar segment principal, fără SMT) \*\* Valoarea în mii RON pentru 2022 (numai segment principal); Media zilnică 2021:43.781

\*capitalizare BVB cuprinde și Erste Group Bank AG

Valoarea tranzacțiilor la BVB cu acțiuni (milioane lei)



Estimări macroeconomice pentru România, anul 2023

PIB (%)  
Inflație medie (%)  
Deficit cont curent

CE*	FMI**	CNSP*
1,8	3,1	2,8
10,2	11,0	9,6
-5,0	-8,0	-8,5

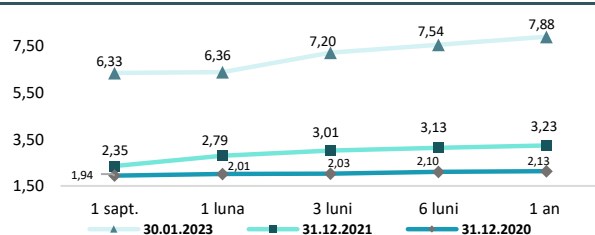
\* Conform prognozei de toamnă 2022 CNSP și prognozei de toamnă 2022 CE  
\*\* Conform prognozei FMI din octombrie 2022

Top Creșteri/Scăderi (%) Acțiuni - ziua precedentă

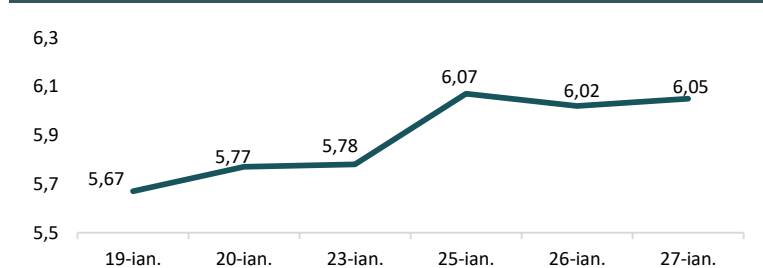
Simbol	Variația prețului	Preț	Simbol	Variația prețului	Preț
SNP	1,11%	0,46	AQ	-4,28%	0,63
BRD	0,00%	13,66	TRP	-2,50%	0,63
			M	-1,54%	19,16
			SNG	-1,49%	39,75
			SNN	-1,12%	43,95

\*Calculat pentru acțiunile cu un turnover mai mare de 250.000 RON, fără SMT

Rate interbancare- Evoluția ROBOR



Indicele de referință pentru creditele consumatorilor-IRCC



Calendarul economic

Indicator	Data	Perioada	Estimare	Anterior
Indicatul sentimentului economic	30 ianuarie 2023	ianuarie 2023	-0,8	-1,0
Rata șomajului	01 februarie 2023	decembrie 2022	5,4%	5,4%
Indicele prețurilor producției industriale (IPPI)	02 februarie 2023	decembrie 2022 YoY	32%	35,13%

Disclaimer

\*1 Autoritățile europene de supraveghere (ABE, ESMA și EIOPA – AES) avertizează consumatorii că multe criptoactive sunt extrem de riscante și speculative. Pentru majoritatea consumatorilor retail nu sunt adecvate ca investiție sau ca mijloc de plată sau de schimb. Consumatorii ar trebui să fie conștienți că nu dispun de nicio cale de atac sau protecție, întrucât criptoactivele și produsele și serviciile conexe nu intră, de regulă, sub incidența protecției existente în temeiul normelor actuale ale UE privind serviciile financiare. (<https://asfromania.ro/ro/a/2373/informare-de-pres%C4%83-avertizare-emis%C4%83-de-autorit%C4%83-C8%9Bile-de-reglementare-din-domeniul-financiar-din-ue-cu-privire-la-riscurile-criptoactivelor>) Acest document are un scop strict informativ, fiind realizat de Autoritatea de Supraveghere Financiară pe baza celor mai recente informații disponibile prin intermediul terminalului Datastream, BVB, BNR și ASF la data raportului. Deși toate eforturile au fost depuse pentru a asigura calitatea informațiilor furnizate, autorii nu garantează acuratețea datelor prezentate.