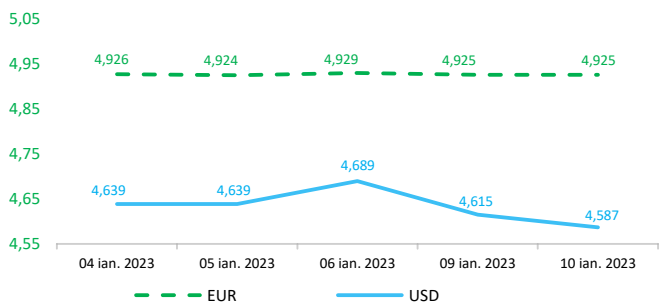


Context internațional

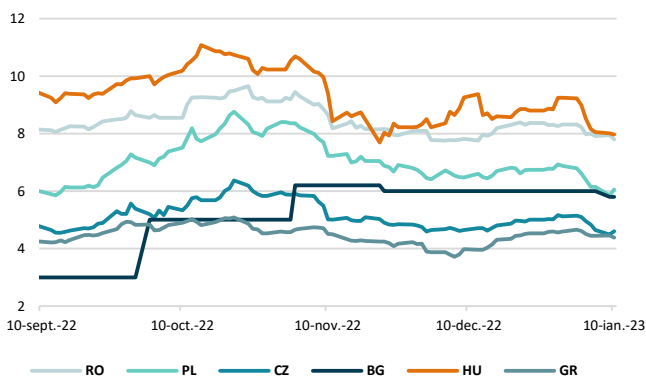
Evoluție curs valutar



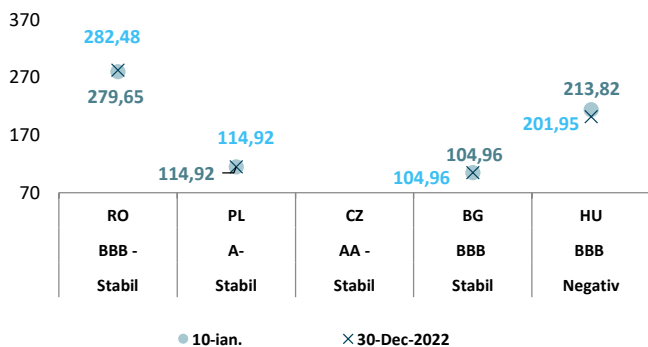
Dobânzi de politică monetară

	România	Zona Euro	Statele Unite	Regatul Unit
Valoare	7,00%	2,5%	4,25% - 4,5%	3,5%

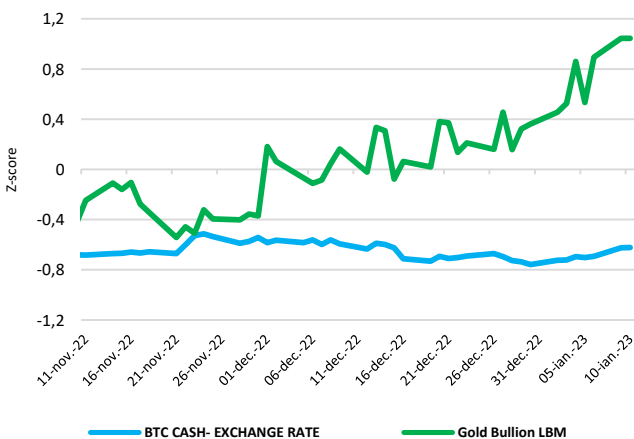
Randamentele titlurilor de stat (10Y, LC)



Evoluția CDS (USD-5Y)



BTC & Gold *1



Știri

- Decizia de marți a Băncii Naționale a României (BNR) de majorare a ratei dobânzii de politică monetară cu 25 de puncte de bază ar putea semnala sfârșitul campaniei agresive de înăsprire monetară din Europa Centrală, care a durat 18 luni, dar înăsprirea persistentă a piețelor forței de muncă din regiune, precum și alte obstacole afectează calea spre o inflație mai mică, potrivit unei analize publicate de Reuters. Mișcarea relativ modestă a consolidat opinia economiștilor potrivit căreia regiunea, care a fost în fruntea valului global de înăsprire a politicilor pentru a stopa o creștere a prețurilor, întoarce pagina în ceea ce privește creșterea ratelor. Banca Națională a României a declarat că o creștere economică mai lentă și o energie mai ieftină vor contribui la reducerea inflației la o singură cifră în acest an, de la peste 16% în prezent, mai devreme decât se preconiza anterior. Din iunie 2021, Polonia și Republica Cehă au majorat ratele cu aproape 700 de puncte de bază fiecare, în timp ce Banca Centrală a Ungariei a crescut cu peste 1.200 de puncte de bază, stabilind cel mai ridicat nivel de referință pentru costurile de împrumut din Uniunea Europeană.

(<https://www.reuters.com/markets/europe/central-europes-path-lower-inflation-strewn-with-hazards-2023-01-10/>)

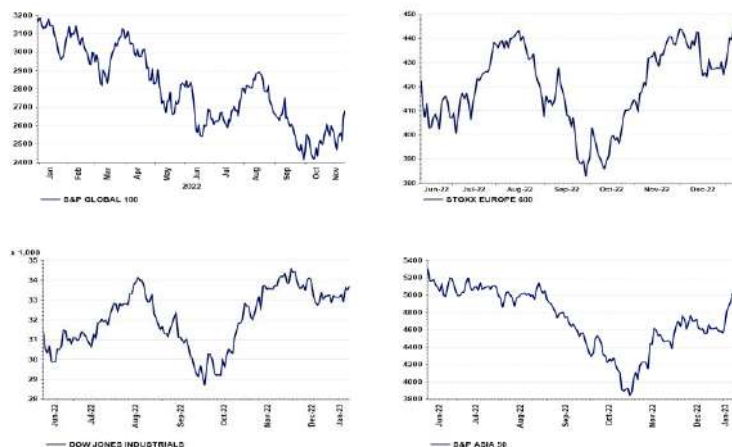
- Potrivit datelor publicate de Eurostat, în trimestrul al treilea din 2022, prețurile locuințelor, măsurate prin indicele prețurilor locuințelor, au crescut cu 6,8% în zona euro și cu 7,4% în UE, comparativ cu același trimestru al anului precedent. În al doilea trimestru din 2022, prețurile locuințelor au avansat cu 9,2% și 9,8% în zona euro și, respectiv, în UE. Comparativ cu al doilea trimestru din 2022, prețurile locuințelor s-au majorat cu 1% în zona euro și cu 0,9% în UE în trimestrul al treilea din 2022. Dintre statele membre pentru care sunt disponibile date, cincisprezece au înregistrat o creștere anuală a prețurilor locuințelor de peste 10% în al treilea trimestru din 2022. Cele mai mari creșteri au fost înregistrate în Estonia (+24,2%), Ungaria (+21,0%) și Lituania (+19,3%), în timp ce prețurile au scăzut doar în Danemarca (-2,4%). Comparativ cu trimestrul precedent, prețurile au crescut în douăzeci de state membre. Cele mai semnificative creșteri au fost înregistrate în Cipru (+5,8%), Bulgaria (+4,1%) și Austria (+4,0%), în timp ce scăderi au fost observate în Danemarca (-3,8%), Suedia (-3,1%), Finlanda (-1,3%), România (-1,2%), Italia (-1%) și Germania (-0,4%).

(<https://ec.europa.eu/eurostat/documents/2995521/15725164/2-10012023-AP-EN.pdf/9f129e0c-31e7-48c9-302f-4664cd32f9a4>)

• Pe baza evoluțiilor observate până în prezent, piețele de criptoactive prezintă la momentul actual semnele unui risc emergent pentru stabilitatea financiară, iar piețele de criptomonede se vor confrunta cu șocuri de contagiune ca urmare a prăbușirii FTX. ASF monitorizează și emite informări de presă cu privire la riscurile investiționale asociate cu criptoactivele. Riscurile legate de protecția consumatorilor includ: (i) informații înșelătoare, (ii) absența unor drepturi și protecții, cum ar fi procedurile de reclamație sau mecanismele de recurs, (iii) complexitatea produselor, uneori cu efect de levier, (iv) fraude și activități rău intenționate (spălare de bani, criminalitate informatică, piraterie informatică și ransomware) și (v) manipularea pieței (lipsa transparenței prețurilor și lichiditatea scăzută).

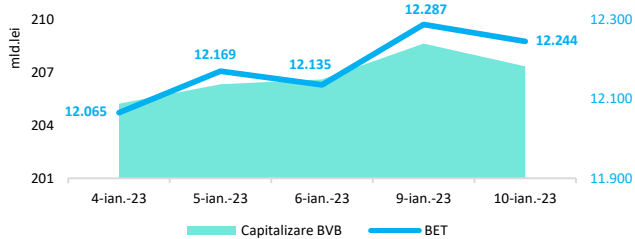
• Potrivit agenției Standard&Poor's ratingul suveran al României este de BBB- cu perspectivă la stabilă.

Evoluții



Context local

Evoluția indicelui BET și capitalizarea BVB* (acțiuni segment principal)



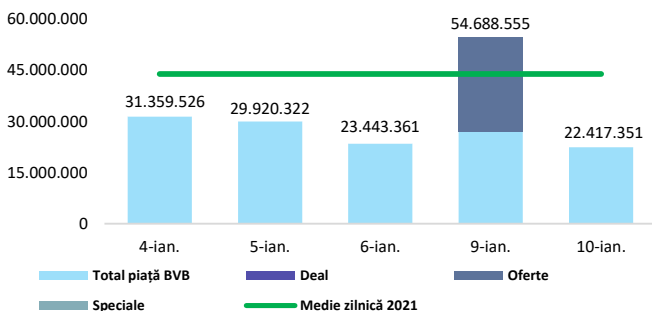
13,061 - Valoare BET la 30.12.2021

Total turnover BVB* 21.615 Media zilnică 2022** 39.149

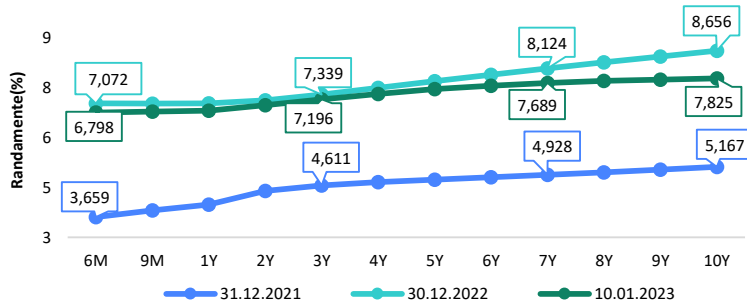
*Valoarea în mii RON pentru ziua precedentă (doar segment principal, fără SMT) ** Valoarea în mii RON pentru 2022 (numai segment principal); Media zilnică 2021:43.781

*capitalizare BVB cuprinde și Erste Group Bank AG

Valoarea tranzacțiilor la BVB cu acțiuni (milioane lei)



Randamentele obligațiunilor de stat în lei cu cupon zero, România



Estimări macroeconomice pentru România, anul 2023

PIB (%)

Inflație medie (%)

Deficit cont curent

CE* FMI** CNSP*

1,8 3,1 2,8

10,2 11,0 9,6

-5,0 -8,0 -8,5

* Conform prognozei de toamnă 2022 CNSP și prognozei de toamnă 2022 CE

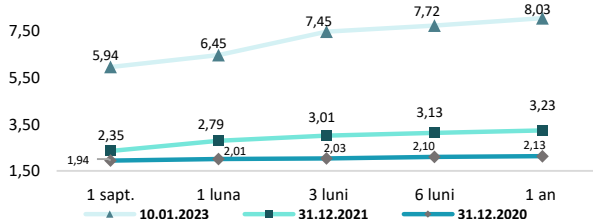
** Conform prognozei FMI din octombrie 2022

Top Creșteri/Scăderi (%) Acțiuni - ziua precedentă

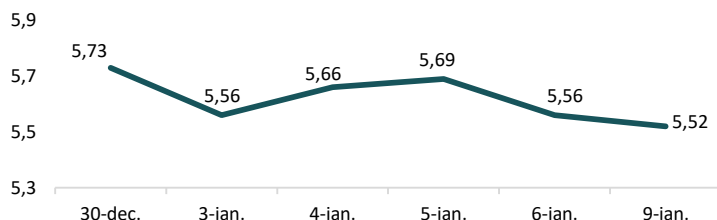
Simbol	Variația prețului	Preț	Simbol	Variația prețului	Preț
SNN	1,37%	44,5	EVER	-2,19%	1,3400
TGN	0,85%	296,5	TLV	-2,11%	20,9000
SNP	0,23%	0,443	SNG	-0,75%	39,8000
ONE	0,12%	0,861	BRD	-0,29%	13,6800
FP	0,00%	2,090			

*Calculat pentru acțiunile cu un turnover mai mare de 250.000 RON, fără SMT

Rate interbancare- Evoluția ROBOR



Indicele de referință pentru creditele consumatorilor-IRCC



Calendarul economic

Indicator	Data	Perioada	Estimare	Anterior
Rata șomajului	09.01.2023	noiembrie 2022	5,5%	5,5%
Comerțul internațional cu bunuri al României	09.01.2023	noiembrie 2022	-3 mld. €	-3,408 mld. €
PIB	12.01.2023	T3 2022 YoY	4%	5,1%
Rata inflației	13.01.2023	decembrie 2022 YoY	16,5%	16,76%

Disclaimer

*1 Autoritățile europene de supraveghere (ABE, ESMA și EIOPA - AES) avertizează consumatorii că multe cryptoactive sunt extrem de riscante și speculative. Pentru majoritatea consumatorilor retail nu sunt adecvate ca investiție sau ca mijloc de plată sau de schimb. Consumatorii ar trebui să fie conștienți că nu dispun de nicio cale de atac sau protecție, întrucât cryptoactivele și produsele și serviciile conexe nu intră, de regulă, sub incidența protecției existente în temeiul normelor actuale ale UE privind serviciile financiare. (<https://asfronomia.ro/ro/a/2373/informare-de-pres%C4%83-avertizare-emis%C4%83-de-autorit%C4%83C8%9Bile-de-reglementare-din-domeniul-financiar-din-ue-cu-privire-la-riscurile-cryptoactivelor>) Acest document are un scop strict informativ, fiind realizat de Autoritatea de Supraveghere Financiară pe baza celor mai recente informații disponibile prin intermediul terminalului Datstream, BVB, BNR și ASF la data raportului. Deși toate eforturile au fost depuse pentru a asigura calitatea informațiilor furnizate, autorii nu garantează acuratețea datelor prezentate.