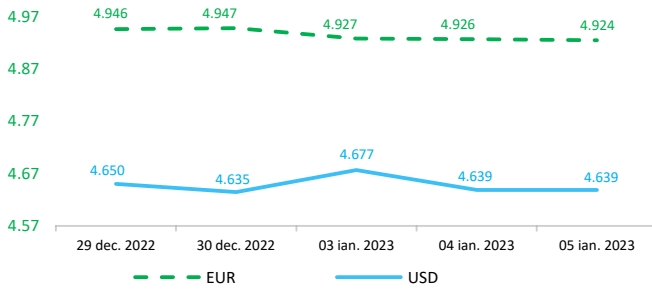


Context internațional

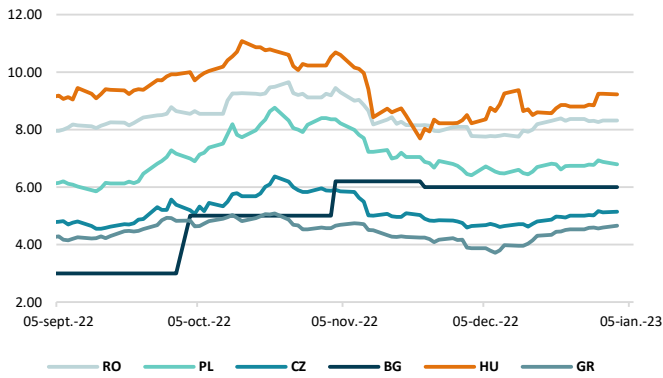
Evoluție curs valutar



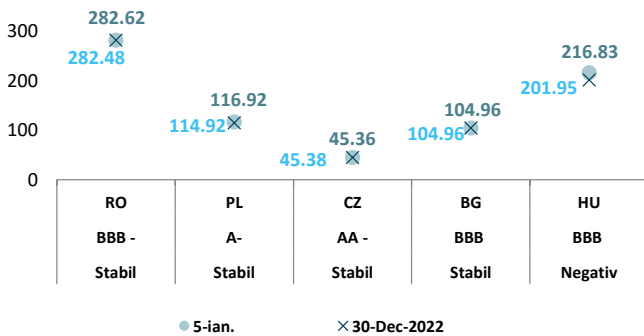
Dobânzi de politică monetară

	România	Zona Euro	Statele Unite	Regatul Unit
Valoare	6,75%	2,5%	4,25% - 4,5%	3,5%

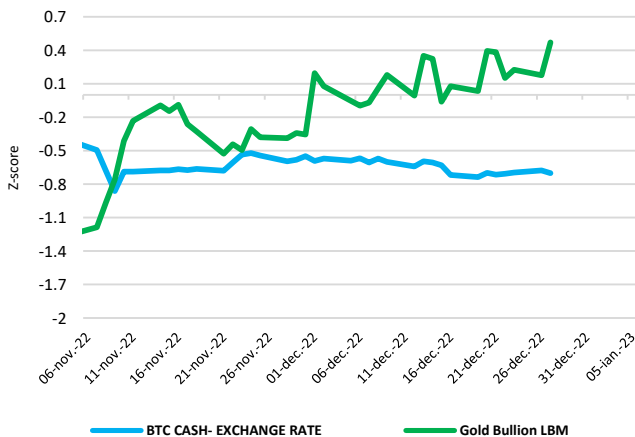
Randamentele titlurilor de stat (10Y, LC)



Evoluția CDS (USD-5Y)



BTC & Gold *1



Știri

- Sectorul construcțiilor din Zona Euro a înregistrat cel mai mare declin de când pandemia a blocat economia în 2020, potrivit celui mai recent sondaj. Industria europeană de construcții este afectată de costurile în creștere ale împrumuturilor, prețurile substanțiale ale materiilor prime și îngrijorările că o recesiune ar putea accelera o scădere a prețurilor proprietăților.

Indicele S&P Global al managerilor de achiziții în construcții din Zona Euro din decembrie, publicat ieri, a fost de 42,6, în scădere de la 43,6 cât a fost în noiembrie. Cifrele sub 50 indică o activitate în scădere.

Sectorul construcțiilor a încheiat anul 2022 cu o „notă negativă”, cu o „scădere bruscă” a activității de construcții.

Ultimele trei luni ale anului 2022 au marcat cea mai slabă performanță trimestrială a indicelui din trimestrul aprilie-iunie din 2020, când activitatea de construcții a fost perturbată de pandemie.

Excluzând perioadele de blocare din cauza Covid-19, activitatea totală de construcție de locuințe a scăzut la cel mai puternic ritm din martie 2013, iar comenzile noi pentru toate proiectele de construcții au scăzut cu cel mai rapid ritm din septembrie 2014. Cele mai mari scăderi în ambele cazuri au fost în Germania.

Activitatea construcțiilor comerciale a scăzut pentru a noua lună consecutiv, iar cea mai mare scădere a fost înregistrată în Franța.

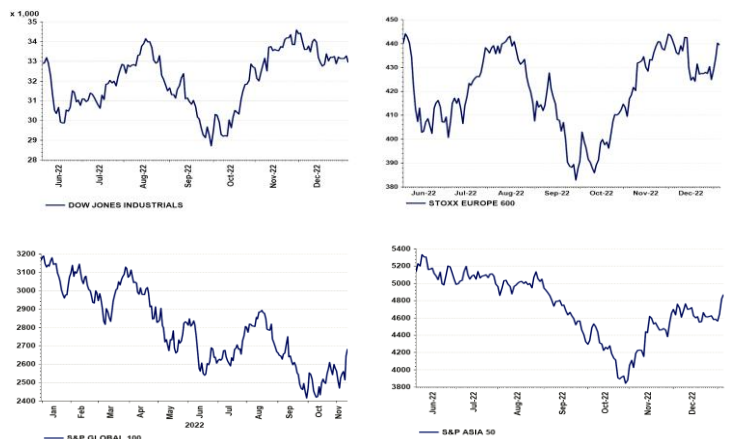
Producția totală din sectorul construcțiilor din zona euro a revenit recent peste nivelurile pre-pandemie, crescând cu 2,2% în anul până în octombrie, potrivit cifrelor publicate de agenția de statistică a UE.

<https://www.ft.com/content/86fcfc4-b134-441e-aaee-68097d1d9c60>

- Pe baza evoluțiilor observate până în prezent, piețele de criptoactive prezintă la momentul actual semnele unui risc emergent pentru stabilitatea financiară, iar piețele de criptomonede se vor confrunta cu șocuri de contagiune ca urmare a prăbușirii FTX. ASF monitorizează și emite informații de presă cu privire la riscurile investiționale asociate cu criptoactivele. Riscurile legate de protecția consumatorilor includ: (i) informații înșelătoare, (ii) absența unor drepturi și protecții, cum ar fi procedurile de reclamație sau mecanismele de recurs, (iii) complexitatea produselor, uneori cu efect de levier, (iv) fraude și activități rău intenționate (spălare de bani, criminalitate informatică, piraterie informatică și ransomware) și (v) manipularea pieței (lipsa transparenței prețurilor și lichiditatea scăzută).

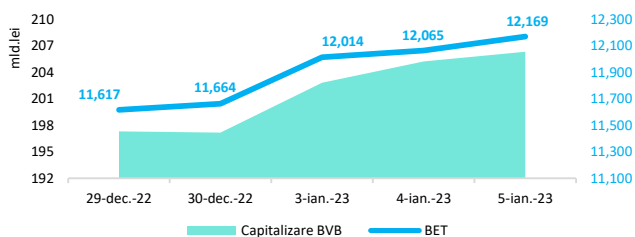
- Potrivit agenției Standard&Poor's ratingul suveran al României este de BBB- cu perspectivă la stabilă.

Evoluții



Context local

Evoluția indicelui BET și capitalizarea BVB* (acțiuni segment principal)



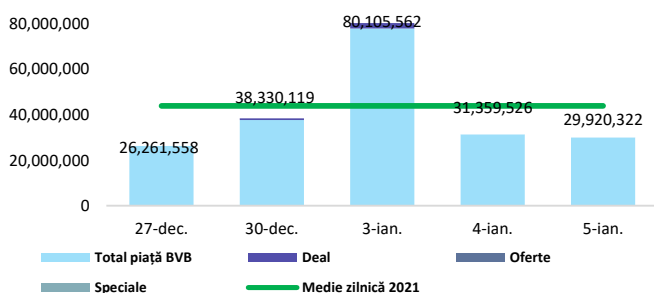
13,061 - Valoare BET la 30.12.2021

Total turnover BVB* 27,495 **Media zilnică 2022**** 45,831

*Valoarea în mii RON pentru ziua precedentă (doar segment principal, fără SMT) ** Valoarea în mii RON pentru 2022 (numai segment principal); Media zilnică 2021:43.781

*capitalizare BVB cuprinde și Erste Group Bank AG

Valoarea tranzacțiilor la BVB cu acțiuni (milioane lei)



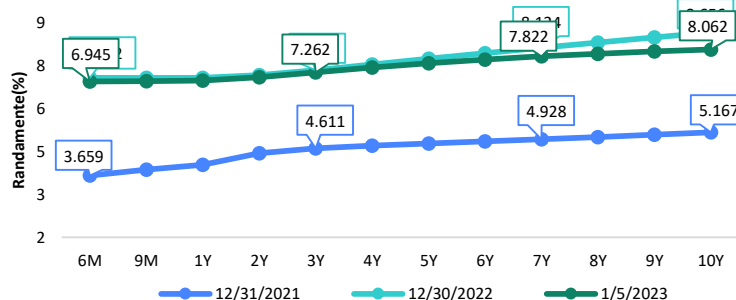
Evenimente

- În luna noiembrie 2022 volumul cifrei de afaceri din comerțul cu amănuntul (cu excepția comerțului cu autovehicule și motocicletele) a crescut față de luna octombrie 2022, ca serie brută cu 2,0%, iar ca serie ajustată în funcție de numărul de zile lucrătoare și de sezonabilitate a scăzut cu 0,1%. Față de luna noiembrie 2021 volumul cifrei de afaceri din comerțul cu amănuntul (cu excepția comerțului cu autovehicule și motocicletele), în luna noiembrie 2022, a crescut atât ca serie brută cu 4,4%, cât și ca serie ajustată în funcție de numărul de zile lucrătoare și de sezonabilitate cu 3,0%.

- Indicii BET și BET-FI au crescut cu 0,87%, respectiv cu 0,38% în ședința de tranzacționare de ieri.

- În anul 2022, rata de absorbție a fondurilor europene alocate prin Politica de Coeziune 2014–2020 a crescut de la 53% la 73%.

Randamentele obligațiunilor de stat în lei cu cupon zero, România



Estimări macroeconomice pentru România, anul 2022

PIB (%)

Inflație medie (%)

Deficit cont curent

CE*

FMI**

CNSP*

* Conform prognozei de toamnă 2022 CNSP și prognozei de toamnă 2022 CE

** Conform prognozei FMI din octombrie 2022

5.8

4.8

4.6

11.8

13.3

13.5

-6.5

-8.4

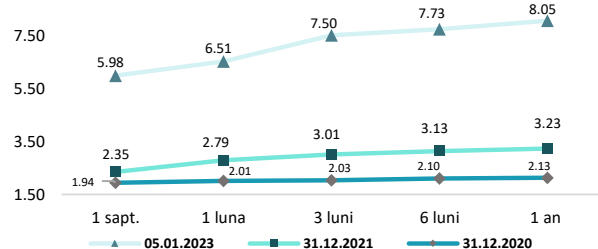
-8.8

Top Creșteri/Scăderi (%) Acțiuni - ziua precedentă

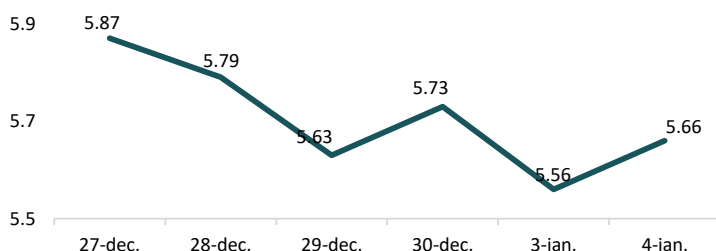
Simbol	Variația prețului	Preț	Simbol	Variația prețului	Preț
M	4.05%	19			
TGN	2.93%	299			
TRP	2.69%	0.61			
TTS	2.37%	12.1			
TEL	1.77%	23			

*Calculat pentru acțiunile cu un turnover mai mare de 250.000 RON, fără SMT

Rate interbancare- Evoluția ROBOR



Indicele de referință pentru creditele consumatorilor-IRCC



Calendarul economic

Indicator	Data	Perioada	Estimare	Anterior
Rata inflației în zona Euro - estimări rapide	06.01.2023	decembrie 2022		10,1%
Rata șomajului	09.01.2023	noiembrie 2022		6,5% (zona euro)
PIB	19.01.2023	TIII 2022		

Disclaimer

*1 Autoritățile europene de supraveghere (ABE, ESMA și EIOPA – AES) avertizează consumatorii că multe criptoactive sunt extrem de riscante și speculative. Pentru majoritatea consumatorilor retail nu sunt adecvate ca investiție sau ca mijloc de plată sau de schimb. Consumatorii ar trebui să fie conștienți că nu dispun de nicio cale de atac sau protecție, întrucât criptoactivele și produsele și serviciile conexe nu intră, de regulă, sub incidența protecției existente în temeiul normelor actuale ale UE privind serviciile financiare. (<https://asfromania.ro/ro/a/2373/informare-de-pres%C4%83-avertizare-emis%C4%83-de-autorit%C4%83C8%9Bile-de-reglementare-din-domeniul-financiar-din-ue-cu-privire-la-riscurile-criptoactivelor>) Acest document are un scop strict informativ, fiind realizat de Autoritatea de Supraveghere Financiară pe baza celor mai recente informații disponibile prin intermediul terminalului Datastream, BVB, BNR și ASF la data raportului. Deși toate eforturile au fost depuse pentru a asigura calitatea informațiilor furnizate, autorii nu garantează acuratețea datelor prezentate.