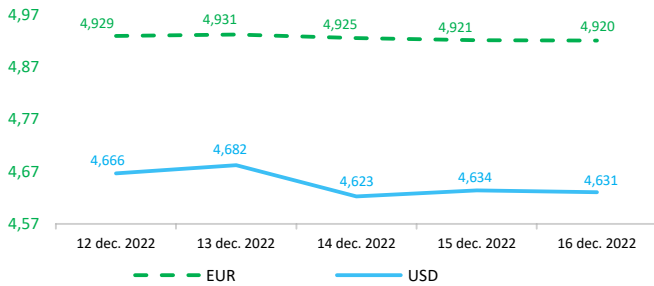


Context internațional

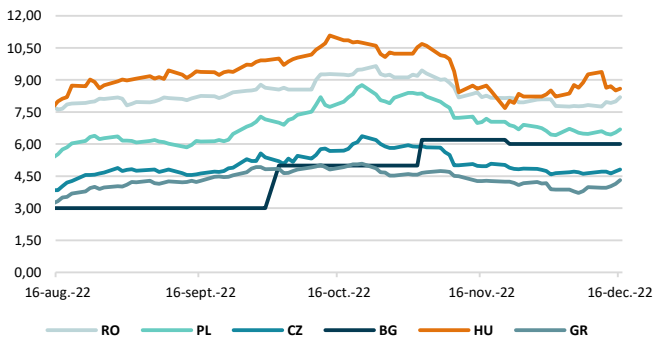
Evoluție curs valutar



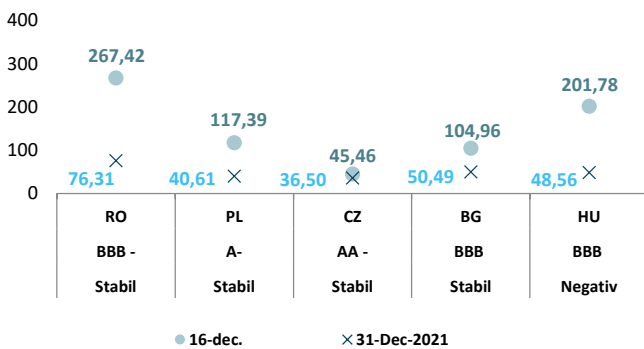
Dobânzi de politică monetară

	România	Zona Euro	Statele Unite	Regatul Unit
Valoare	6,75%	2,5%	4,25% - 4,5%	3,5%

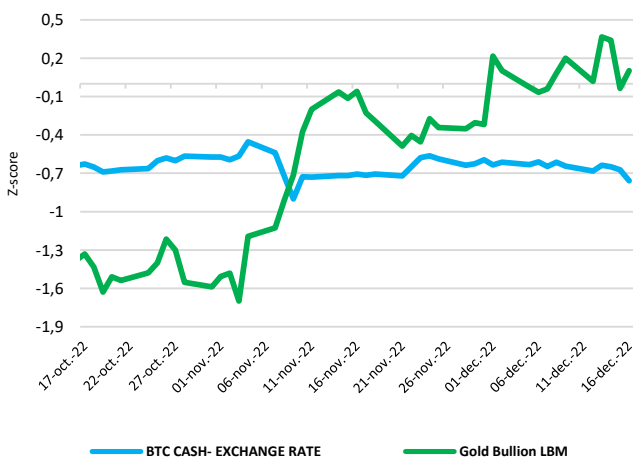
Randamentele titlurilor de stat (10Y, LC)



Evoluția CDS (USD-5Y)



BTC & Gold *1



Știri

- Rata anuală a inflației în zona euro a fost de 10,1% în noiembrie 2022, în scădere de la 10,6% în octombrie 2022. Rata anuală a inflației în Uniunea Europeană a fost de 11,1% în noiembrie 2022, în scădere de la 11,5% în luna anterioară. Cele mai mici rate anuale au fost înregistrate în Spania (6,7%), Franța (7,1%) și Malta (7,2%). Cele mai mari rate anuale au fost înregistrate în Ungaria (23,1%), Letonia (21,7%), Estonia și Lituania (ambele 21,4%). În luna noiembrie 2022, cea mai mare contribuție la rata anuală a inflației din zona euro a venit din partea energiei (+3,82 puncte procentuale, pp), urmată de alimente, alcool și tutun (+2,84 pp), servicii (+1,76 pp) și bunuri industriale non-energetice. (+1,63 pp).

(<https://ec.europa.eu/eurostat/documents/2995521/15701156/2-16122022-AP-EN.pdf/4eaa941a-8c7d-af89-37da-f29f1167c24c>)

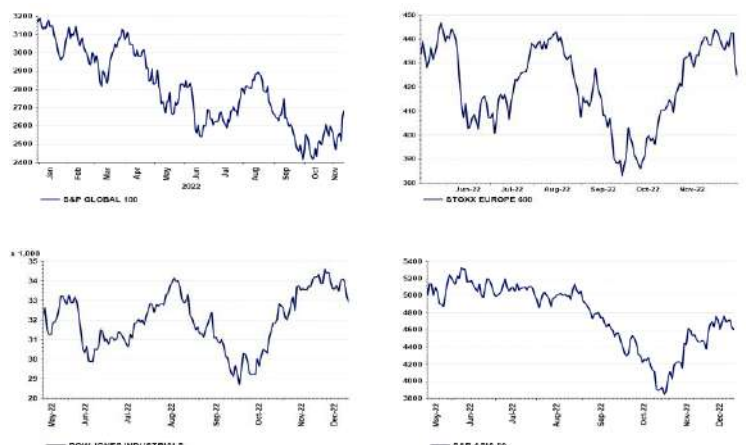
- Potrivit datelor publicate de Eurostat, exporturile de bunuri din zona euro către restul lumii în octombrie 2022 a fost de 252,8 miliarde de euro, o creștere de 18% comparativ cu luna octombrie 2021 (214,3 miliarde EUR). Importurile din restul lumii s-au ridicat la 279,3 miliarde EUR, un avans de 30,7% față de octombrie 2021 (213,7 mld. euro). Prin urmare, zona euro a înregistrat un deficit de 26,5 miliarde de euro în comerțul cu bunuri cu restul lumii în octombrie 2022, comparativ cu un excedent de 0,6 miliarde de euro în octombrie 2021. Comerțul în interiorul zonei euro a crescut până la 234,7 miliarde de euro în octombrie 2022, în creștere cu 17,9% față de octombrie 2021.

(<https://ec.europa.eu/eurostat/documents/2995521/15701159/6-16122022-BP-EN.pdf/71ee33bc-0cb9-c435-82a4-3932075e8c3e>)

• Pe baza evoluțiilor observate până în prezent, piețele de criptoactive prezintă la momentul actual semnele unui risc emergent pentru stabilitatea financiară, iar piețele de criptomonede se vor confrunta cu șocuri de contagiune ca urmare a prăbușirii FTX. ASF monitorizează și emite informări de presă cu privire la riscurile investiționale asociate cu criptoactivele. Riscurile legate de protecția consumatorilor includ: (i) informații înșelătoare, (ii) absența unor drepturi și protecții, cum ar fi procedurile de reclamație sau mecanismele de recurs, (iii) complexitatea produselor, uneori cu efect de levier, (iv) fraude și activități rău intenționate (spălare de bani, criminalitate informatică, piraterie informatică și ransomware) și (v) manipularea pieței (lipsa transparenței prețurilor și lichiditatea scăzută).

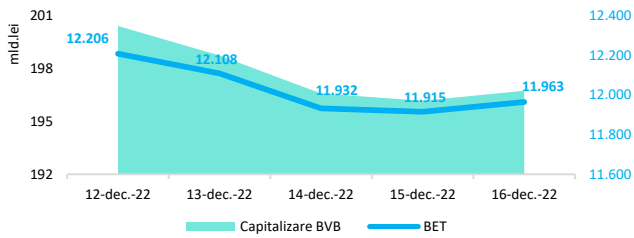
• Potrivit agenției Standard&Poor's ratingul suveran al României este de BBB- cu perspectivă la stabilă.

Evoluții



Context local

Evoluția indicelui BET și capitalizarea BVB* (acțiuni segment principal)



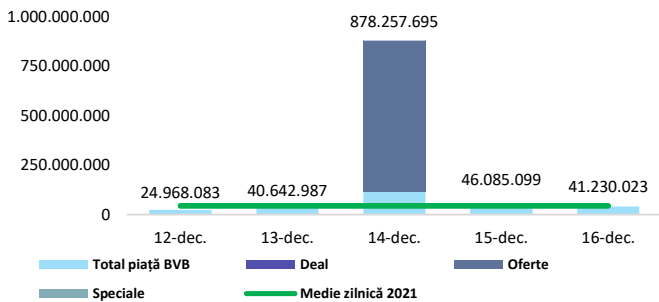
13,061 - Valoare BET la 30.12.2021

Total turnover BVB* 40.295 Media zilnică 2022 50.827**

*Valoarea în mii RON pentru ziua precedentă (doar segment principal, fără SMT) ** Valoarea în mii RON pentru 2022 (numai segment principal); Media zilnică 2021:43.781

*capitalizare BVB cuprinde și Erste Group Bank AG

Valoarea tranzacțiilor la BVB cu acțiuni (milioane lei)



Estimări macroeconomice pentru România, anul 2022

PIB (%)

Inflație medie (%)

Deficit cont curent

CE*

FMI**

CNSP*

* Conform prognozei de toamnă 2022 CNSP și prognozei de toamnă 2022 CE

** Conform prognozei FMI din octombrie 2022

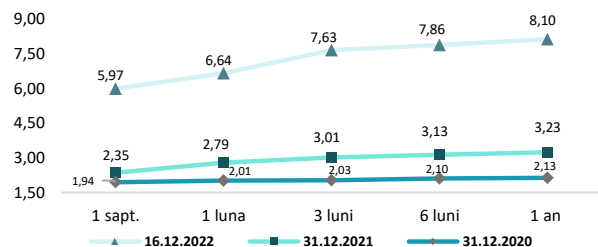
5,8	4,8	4,6
11,8	13,3	13,5
-6,5	-8,4	-8,8

Top Creșteri/Scăderi (%) Acțiuni - ziua precedentă

Simbol	Variația prețului	Preț	Simbol	Variația prețului	Preț
SNN	3,20%	43,6	TRP	-2,54%	0,576
EVER	1,51%	1,345	BRD	-1,04%	13,34
SNP	0,88%	0,459	EL	-0,90%	7,71
FP	0,81%	1,99	M	-0,23%	17,3
WINE	0,57%	8,8	ONE	-0,12%	0,848

*Calculat pentru acțiunile cu un turnover mai mare de 250.000 RON, fără SMT

Rate interbancare- Evoluția ROBOR



Disclaimer

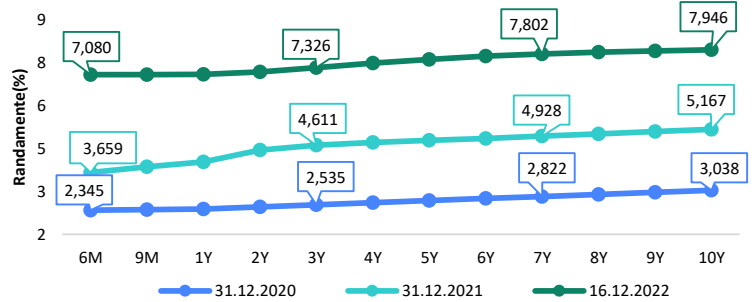
*1 Autoritățile europene de supraveghere (ABE, ESMA și EIOPA – AES) avertizează consumatorii că multe criptoactive sunt extrem de riscante și speculative. Pentru majoritatea consumatorilor retail nu sunt adecvate ca investiție sau ca mijloc de plată sau de schimb. Consumatorii ar trebui să fie conștienți că nu dispun de nicio cale de atac sau protecție, întrucât criptoactivele și produsele și serviciile conexe nu intră, de regulă, sub incidența protecției existente în temeiul normelor actuale ale UE privind serviciile financiare. (https://asfromania.ro/ro/a/2373/informare-de-pres%C4%83-avertizare-emis%C4%83-de-autorit%C4%83C8%9Bile-de-reglementare-din-domeniul-financiar-din-ue-cu-privire-la-riscurile-criptoactivelor)

Acest document are un scop strict informativ, fiind realizat de Autoritatea de Supraveghere Financiară pe baza celor mai recente informații disponibile prin intermediul terminalului Datastream, BVB, BNR și ASF la data raportului. Deși toate eforturile au fost depuse pentru a asigura calitatea informațiilor furnizate, autorii nu garantează acuratețea datelor prezentate.

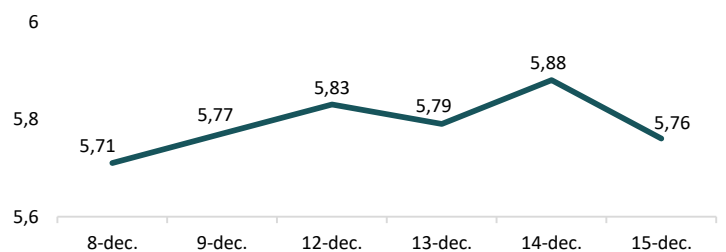
Evenimente

• Volumul lucrărilor de construcții a crescut pe plan local în luna octombrie 2022 cu 34,3% ca serie brută și cu 32,9% ca serie ajustată sezonier comparativ cu perioada similară a anului precedent. Evoluții pozitive semnificative au fost observate în cazul lucrărilor de reparații capitale (+76,6%), lucrările de construcții noi (+31,3%) și la lucrările de întreținere și reparații curente (+28%). Pe obiecte de construcții, seria brută evidențiază un avans al volumului la lucrările de construcții ingineresti (+50,2%), clădirile nerezidențiale (+41,5%) și la clădirile rezidențiale (+2,8%).

Randamentele obligațiunilor de stat în lei cu cupon zero, România



Indicele de referință pentru creditele consumatorilor-IRCC



Calendarul economic

Indicator	Data	Perioada	Estimare	Anterior
Lucrările de construcții	19.12.2022	octombrie 2022		26,4%
Produsul intern brut în anul 2021 (date semidefinite)	21.12.2022	2021		
Tendențe în evoluția activității economice	28.12.2022			