

Context internațional

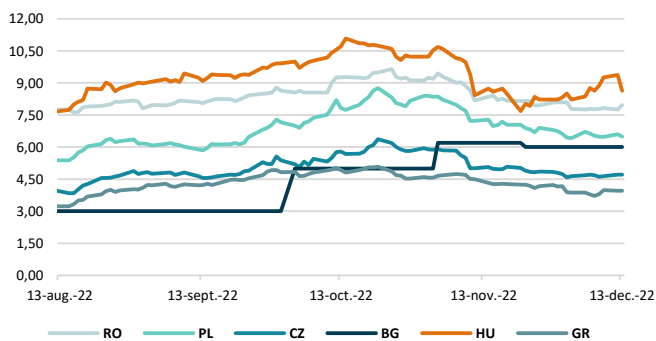
Evoluție curs valutar



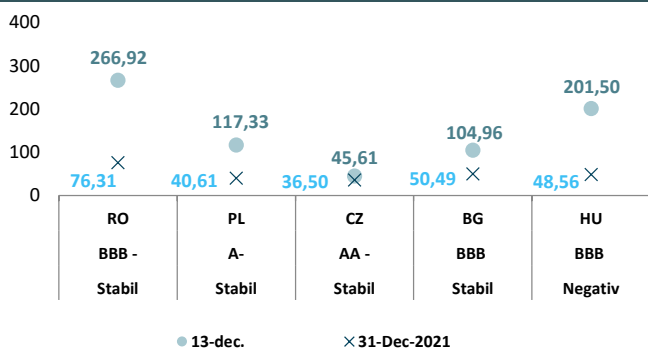
Dobânzi de politică monetară

	România	Zona Euro	Statele Unite	Regatul Unit
Valoare	6,75%	2,00%	3,75% - 4,00%	3,00%

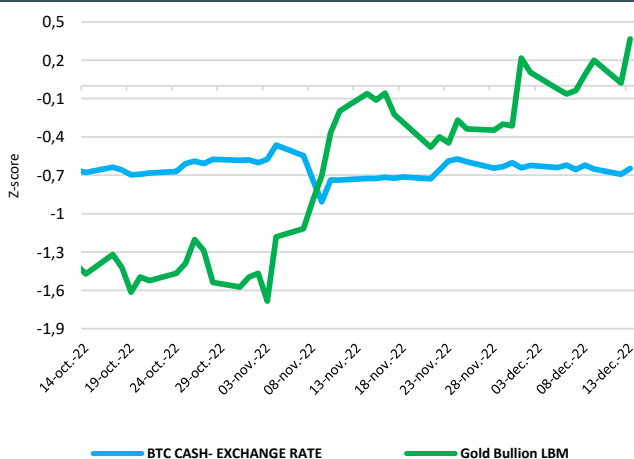
Randamentele titlurilor de stat (10Y, LC)



Evoluția CDS (USD-5Y)



BTC & Gold *1



Știri

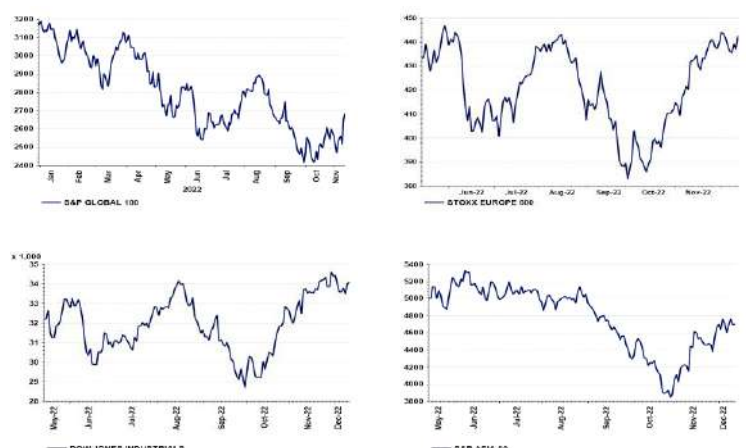
- Cererea tot mai mare de produse legate de durabilitate, combinată cu o evoluție rapidă a reglementărilor și a ofertelor de produse legate de sustenabilitate creează un context favorabil pentru creșterea riscurilor practicilor de ecologizare (greenwashing). În strategia din iulie 2021, Comisia Europeană a stabilit că autoritățile de supraveghere ar trebui să joace un rol esențial în identificarea, prevenirea, investigarea, sancționarea și remedierea greenwashing-ului, sugerând că va emite o solicitare de a lucra pe această temă tuturor celor trei autorități europene de supraveghere (ESAs). Astfel, pe 15 decembrie ESAs va lansa un proiect de consultare publică ce va fi disponibil până la data de 10 ianuarie 2023. Prin acest proiect se caută informații cu privire la posibilele practici de ecologizare în întregul sector financiar al UE, inclusiv piețele bancare, de asigurări și financiare, și care pot fi relevante pentru diferite segmente ale lanțului valoric al investițiilor sustenabile și ale ciclului de viață al produsului financiar. Toate părțile interesate sunt binevenite să contribuie la sondaj, inclusiv instituțiile financiare din atribuțiile celor trei ESAs și alte părți interesate, de la investitori de retail și asociații de consumatori până la ONG-uri și mediul academic.

(<https://www.esma.europa.eu/press-news/consultations/esas-call-evidence-greenwashing>)

- Pe baza evoluțiilor observate până în prezent, piețele de criptoactive prezintă la momentul actual semnele unui risc emergent pentru stabilitatea financiară, iar piețele de criptomonede se vor confrunta cu șocuri de contagiune ca urmare a prăbușirii FTX. ASF monitorizează și emite informații de presă cu privire la riscurile investiționale asociate cu criptoactivele. Riscurile legate de protecția consumatorilor includ: (i) informații înșelătoare, (ii) absența unor drepturi și protecții, cum ar fi procedurile de reclamație sau mecanismele de recurs, (iii) complexitatea produselor, uneori cu efect de levier, (iv) fraude și activități rău intenționate (spălare de bani, criminalitate informatică, piraterie informatică și ransomware) și (v) manipularea pieței (lipsa transparenței prețurilor și lichiditatea scăzută).

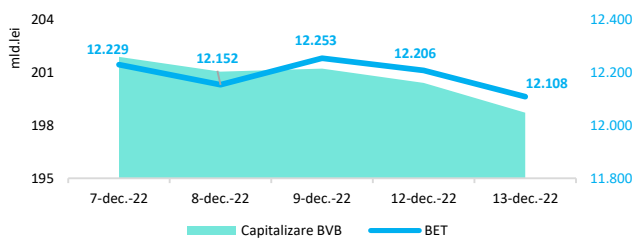
- Potrivit agenției Standard&Poor's ratingul suveran al României este de BBB- cu perspectivă la stabilă.

Evoluții



Context local

Evoluția indicelui BET și capitalizarea BVB* (acțiuni segment principal)



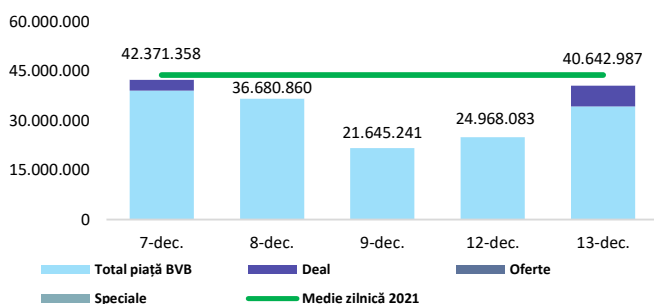
13,061 - Valoare BET la 30.12.2021

Total turnover BVB* 39.872 Media zilnică 2022 47.464**

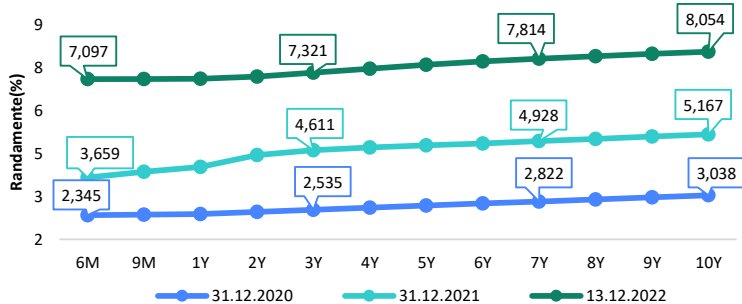
*Valoarea în mii RON pentru ziua precedentă (doar segment principal, fără SMT) ** Valoarea în mii RON pentru 2022 (numai segment principal); Media zilnică 2021:43.781

*capitalizare BVB cuprinde și Erste Group Bank AG

Valoarea tranzacțiilor la BVB cu acțiuni (milioane lei)



Randamentele obligațiunilor de stat în lei cu cupon zero, România



Estimări macroeconomice pentru România, anul 2022

PIB (%)
Inflație medie (%)
Deficit cont curent

CE*	FMI**	CNSP*
5,8	4,8	4,6
11,8	13,3	13,5
-6,5	-8,4	-8,8

* Conform prognozei de toamnă 2022 CNSP și prognozei de toamnă 2022 CE

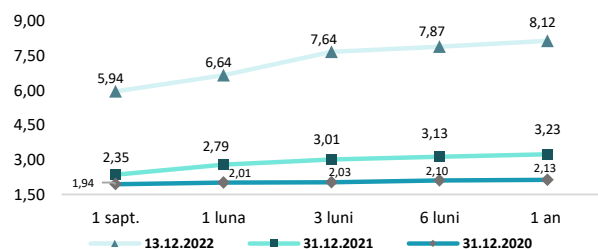
** Conform prognozei FMI din octombrie 2022

Top Creșteri/Scăderi (%) Acțiuni - ziua precedentă

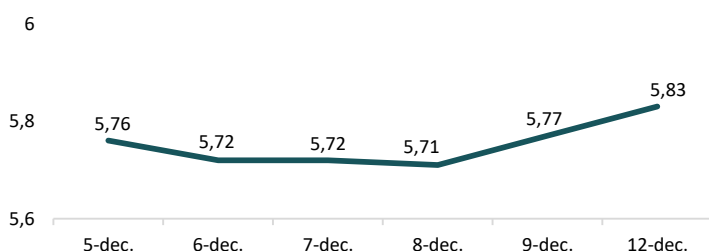
Simbol	Variația prețului	Preț	Simbol	Variația prețului	Preț
M	2,94%	17,48	TLV	-2,35%	20,8
COTE	0,58%	69,6	EBS	-1,43%	138
SNN	0,34%	44	FP	-0,94%	1,996
BRD	0,29%	13,64	SNP	-0,85%	0,4645
EL	0,26%	7,86	TRP	-0,50%	0,596

*Calculat pentru acțiunile cu un turnover mai mare de 250.000 RON, fără SMT

Rate interbancare- Evoluția ROBOR



Indicele de referință pentru creditele consumatorilor-IRCC



Calendarul economic

Indicator	Data	Perioada	Estimare	Anterior
Balanța comercială	12.12.2022	octombrie 2022	-3,2 mld. €	-3,04 mld. €
Rata inflației	13.12.2022	noiembrie 2022 YoY	16,2%	15,32%
Producția industrială	14.12.2022	octombrie 2022 YoY	2,1%	1,6%
Contul curent	14.12.2022	octombrie 2022 YoY	-2.750 mil. €	-2.993 mil. €

Disclaimer

*1 Autoritățile europene de supraveghere (ABE, ESMA și EIOPA – AES) avertizează consumatorii că multe criptoactive sunt extrem de riscante și speculative. Pentru majoritatea consumatorilor retail nu sunt adecvate ca investiție sau ca mijloc de plată sau de schimb. Consumatorii ar trebui să fie conștienți că nu dispun de nicio cale de atac sau protecție, întrucât criptoactivele și produsele și serviciile conexe nu intră, de regulă, sub incidența protecției existente în temeiul normelor actuale ale UE privind serviciile financiare. (https://asfromania.ro/ro/a/2373/informare-de-pres%C4%83-avertizare-emis%C4%83-de-autorit%C4%83C8%9Bile-de-reglementare-din-domeniul-financiar-din-ue-cu-privire-la-riscurile-criptoactivelor)

Acest document are un scop strict informativ, fiind realizat de Autoritatea de Supraveghere Financiară pe baza celor mai recente informații disponibile prin intermediul terminalului Datastream, BVB, BNR și ASF la data raportului. Deși toate eforturile au fost depuse pentru a asigura calitatea informațiilor furnizate, autorii nu garantează acuratețea datelor prezentate.