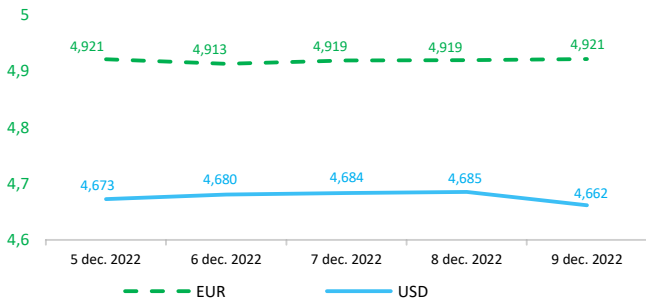


Context internațional

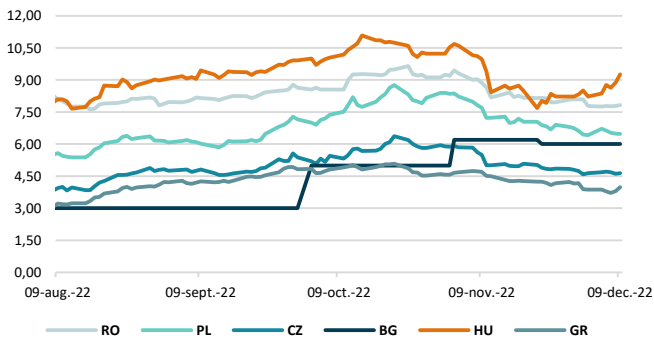
Evoluție curs valutar



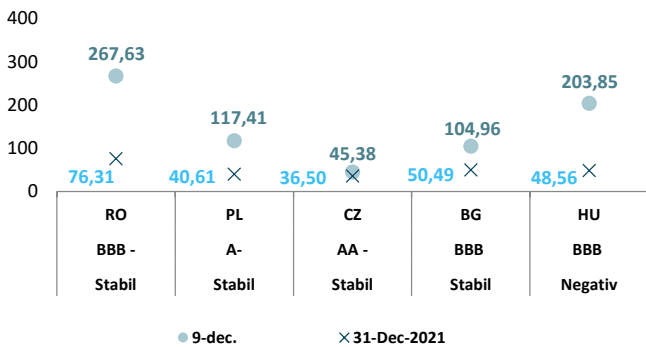
Dobânzi de politică monetară

	România	Zona Euro	Statele Unite	Regatul Unit
Valoare	6,75%	2,00%	3,75% - 4,00%	3,00%

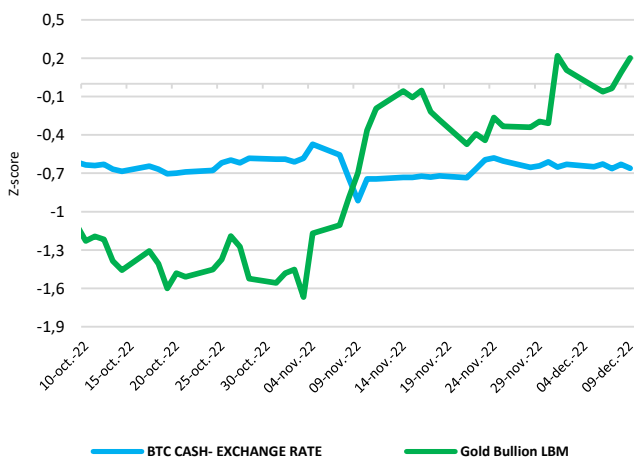
Randamentele titlurilor de stat (10Y, LC)



Evoluția CDS (USD-5Y)



BTC & Gold \*1



Știri

- Consiliul de Stabilitate Financiară (FSB) susține cadrul holistic IAIS și întrerupe identificarea asigurătorilor de importanță sistemică globală. După trei ani de implementare, Consiliul de Stabilitate Financiară (FSB), în consultare cu IAIS, a decis că prin Cadrul Holistic se oferă o bază mai eficientă pentru evaluarea și atenuarea riscului sistemic, decât prin identificarea G-SII (Global Systemically Important Institutions).

IAIS va continua să raporteze FSB cu privire la rezultatele exercițiului său de monitorizare globală și evaluarea implementării măsurilor de supraveghere a cadrului holistic, care își păstrează un rol activ în sectorul asigurărilor, în special în monitorizarea aplicării atributelor cheie ale FSB ale regimurilor de rezoluție eficace pentru instituțiile financiare.

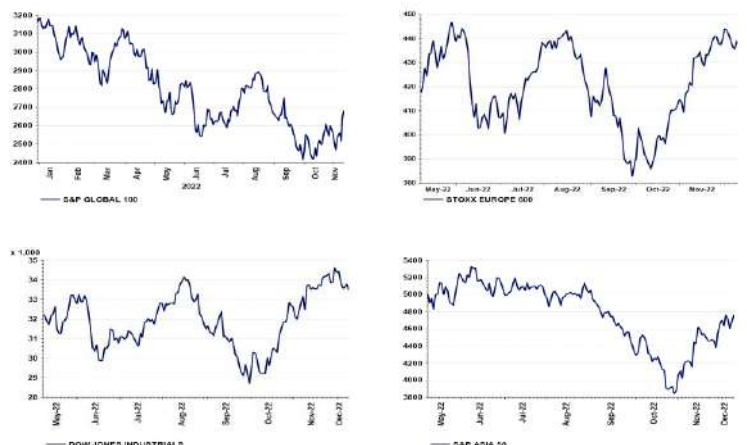
IAIS a adoptat Cadrul holistic în noiembrie 2019, ca parte a unui set cuprinzător de reforme care contribuie la menținerea stabilității financiare globale. FSB a salutat Cadrul holistic și a decis să suspende identificarea G-SIIs pentru trei ani (2019-2022), recunoscând că acest Cadru holistic, implementat în mod corespunzător, va oferi o bază consolidată pentru evaluarea și atenuarea riscului sistemic în sectorul asigurărilor.

(<https://www.iaisweb.org/2022/12/fsb-endorses-the-iais-holistic-framework-and-discontinues-identification-of-global-systemically-important-insurers-g-siis/>)

• Pe baza evoluțiilor observate până în prezent, piețele de criptoactive prezintă la momentul actual semnele unui risc emergent pentru stabilitatea financiară, iar piețele de criptomonede se vor confrunta cu șocuri de contagiune ca urmare a prăbușirii FTX. ASF monitorizează și emite informații de presă cu privire la riscurile investiționale asociate cu criptoactivele. Riscurile legate de protecția consumatorilor includ: (i) informații înșelătoare, (ii) absența unor drepturi și protecții, cum ar fi procedurile de reclamație sau mecanismele de recurs, (iii) complexitatea produselor, uneori cu efect de levier, (iv) fraude și activități rău intenționate (spălare de bani, criminalitate informatică, piraterie informatică și ransomware) și (v) manipularea pieței (lipsa transparenței prețurilor și lichiditatea scăzută).

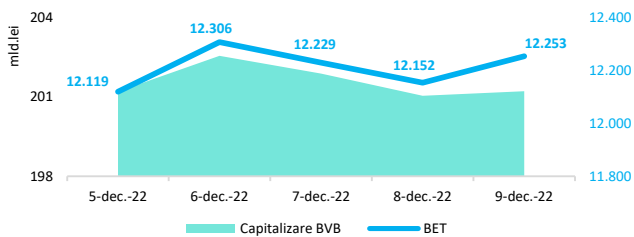
• Potrivit agenției Standard&Poor's ratingul suveran al României este de BBB- cu perspectivă la stabilă.

Evoluții



## Context local

### Evoluția indicelui BET și capitalizarea BVB\* (acțiuni segment principal)



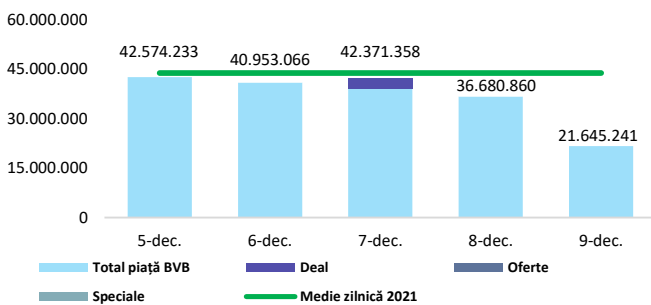
**13,061 - Valoare BET la 30.12.2021**

**Total turnover BVB\* 20.901 Media zilnică 2022\*\* 47.594**

\*Valoarea în mii RON pentru ziua precedentă (doar segment principal, fără SMT) \*\* Valoarea în mii RON pentru 2022 (numai segment principal); Media zilnică 2021:43.781

\*capitalizare BVB cuprinde și Erste Group Bank AG

### Valoarea tranzacțiilor la BVB cu acțiuni (milioane lei)



### Estimări macroeconomice pentru România, anul 2022

**PIB (%)**  
**Inflație medie (%)**  
**Deficit cont curent**

CE*	FMI**	CNSP*
5,8	4,8	4,6
11,8	13,3	13,5
-6,5	-8,4	-8,8

\* Conform prognozei de toamnă 2022 CNSP și prognozei de toamnă 2022 CE

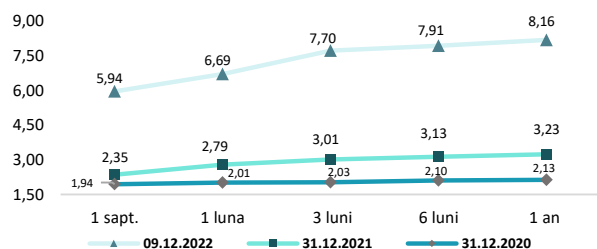
\*\* Conform prognozei FMI din octombrie 2022

### Top Creșteri/Scăderi (%) Acțiuni - ziua precedentă

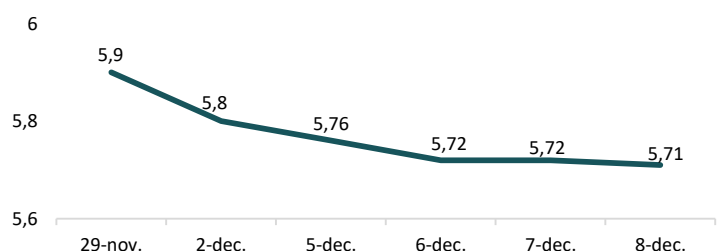
Simbol	Variația prețului	Preț	Simbol	Variația prețului	Preț
TGN	2,68%	287	TRP	-1,96%	0,6
SNN	2,45%	43,9	EBS	-1,40%	141
TEL	2,38%	21,5	ONE	-0,23%	0,863
TTS	1,95%	11,48			
SNG	1,11%	40,95			

\*Calculat pentru acțiunile cu un turnover mai mare de 250.000 RON, fără SMT

### Rate interbancare- Evoluția ROBOR



### Indicele de referință pentru creditele consumatorilor-IRCC



### Calendarul economic

Indicator	Data	Perioada	Estimare	Anterior
Balanța comercială	12.12.2022	octombrie 2022	-3,2 mld. €	-3,04 mld. €
Rata inflației	13.12.2022	noiembrie 2022 YoY	16,2%	15,32%
Producția industrială	14.12.2022	octombrie 2022 YoY	2,1%	1,6%
Contul curent	14.12.2022	octombrie 2022 YoY	-2.750 mil. €	-2.993 mil. €

### Disclaimer

\*1 Autoritățile europene de supraveghere (ABE, ESMA și EIOPA - AES) avertizează consumatorii că multe criptoactive sunt extrem de riscante și speculative. Pentru majoritatea consumatorilor retail nu sunt adecvate ca investiție sau ca mijloc de plată sau de schimb. Consumatorii ar trebui să fie conștienți că nu dispun de nicio cale de atac sau protecție, întrucât criptoactivele și produsele și serviciile conexe nu intră, de regulă, sub incidența protecției existente în temeiul normelor actuale ale UE privind serviciile financiare.

(<https://asfromania.ro/ro/a/2373/informare-de-pres%C4%83-avertizare-emis%C4%83-de-autorit%C4%83C8%9Bile-de-reglementare-din-domeniul-financiar-din-ue-cu-privire-la-riscurile-criptoactivelor>)

Acest document are un scop strict informativ, fiind realizat de Autoritatea de Supraveghere Financiară pe baza celor mai recente informații disponibile prin intermediul terminalului Datastream, BVB, BNR și ASF la data raportului. Deși toate eforturile au fost depuse pentru a asigura calitatea informațiilor furnizate, autorii nu garantează acuratețea datelor prezentate.