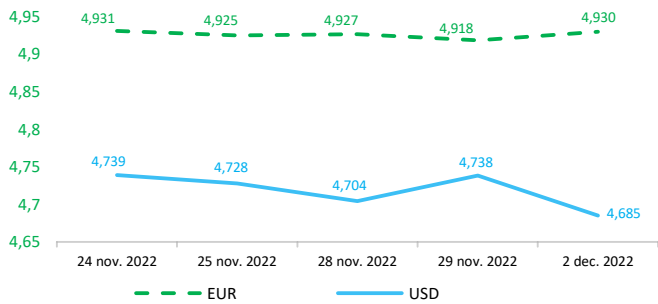


Context internațional

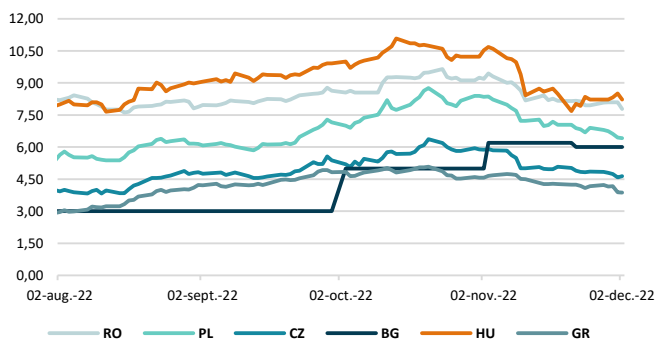
Evoluție curs valutar



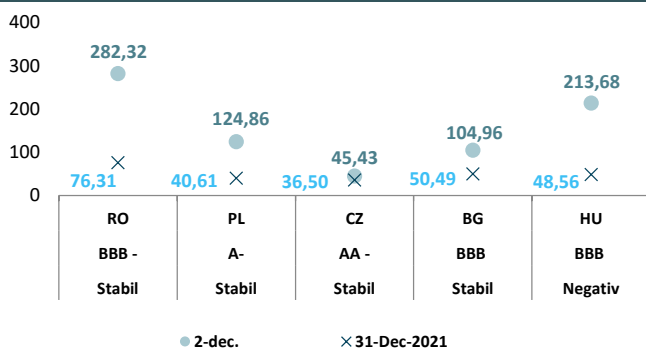
Dobânzi de politică monetară

	România	Zona Euro	Statele Unite	Regatul Unit
Valoare	6,75%	2,00%	3,75% - 4,00%	3,00%

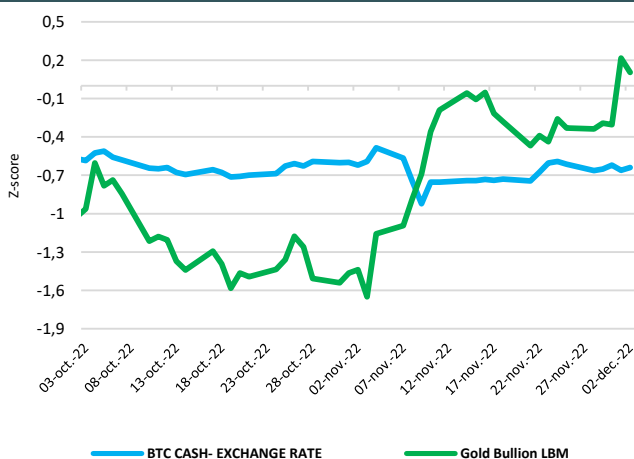
Randamentele titlurilor de stat (10Y, LC)



Evoluția CDS (USD-5Y)



BTC & Gold *1



Știri

- În noiembrie 2022, rata inflației a scăzut cu 0,6% față de octombrie 2022, ajungând la 10% potrivit estimărilor Eurostat. Ținând cont de principalele componente ale inflației în zona euro, se estimează că energia a avut cea mai mare rată anuală a inflației în noiembrie 2022 situându-se la 34,9%, în scădere față de octombrie 2022, când rata anuală a inflației era 41,5%. Clasamentul este urmat de alimente, alcool și tutun, unde rata inflației a crescut de la 13,1% în octombrie la 13,6% în noiembrie. Pentru bunurile industriale non-energetice, rata a fost estimată la 6,1%, iar pentru servicii, se estimează o rată de 4,2%, în scădere față de 4,3% în octombrie 2022.

(<https://ec.europa.eu/eurostat/documents/2995521/15265536/2-30112022-AP-EN.pdf/bbfc655-d7fb-c928-3f54-29b9c808209c?t=1669737725327>)

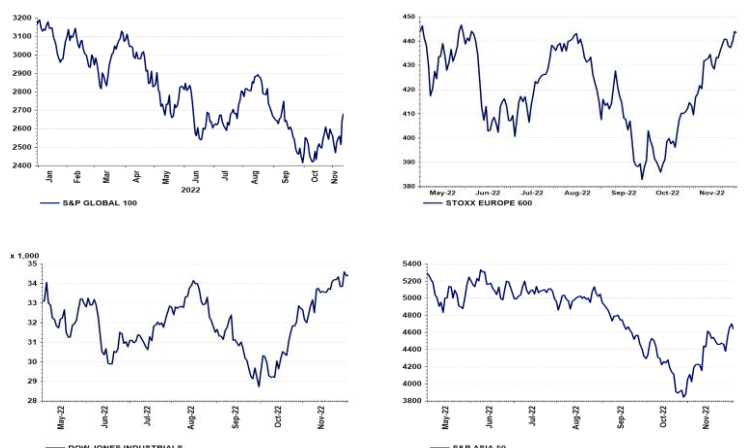
- În octombrie 2022, în zona euro, rata șomajului, ajustată în funcție de sezonitate, a fost de 6,5%, în scădere față de septembrie 2022, când rata se situa la 6,6%, dar și față de octombrie 2021, când rata era 7,3%. Conform estimărilor Eurostat, în octombrie 2022, aproximativ 12,953 milioane de persoane (bărbați și femei) din Uniunea Europeană erau șomeri, dintre care 10,872 milioane doar în zona euro. În rândul tinerilor (sub 25 de ani), șomajul a crescut cu 102 mii în UE și cu 81 mii în zona euro, comparativ cu aceeași lună a anului precedent, estimându-se o rată a șomajului de 15,1% în UE și de 15% în zona euro, ambele în scădere față de septembrie 2022, când rata a fost de 15,2%.

(<https://ec.europa.eu/eurostat/documents/2995521/15497496/3-01122022-AP-EN.pdf/eaaa1272-82e4-2456-ed30-e6f29f801bd8?version=1.0&t=1669824547448>)

- Pe baza evoluțiilor observate până în prezent, piețele de criptoactive prezintă la momentul actual semnele unui risc emergent pentru stabilitatea financiară, iar piețele de criptomonede se vor confrunta cu șocuri de contagiune ca urmare a prăbușirii FTX. ASF monitorizează și emite informații de presă cu privire la riscurile investiționale asociate cu criptoactivele. Riscurile legate de protecția consumatorilor includ: (i) informații înșelătoare, (ii) absența unor drepturi și protecții, cum ar fi procedurile de reclamație sau mecanismele de recurs, (iii) complexitatea produselor, uneori cu efect de levier, (iv) fraude și activități rău intenționate (spălare de bani, criminalitate informatică, piraterie informatică și ransomware) și (v) manipularea pieței (lipsa transparenței prețurilor și lichiditatea scăzută).

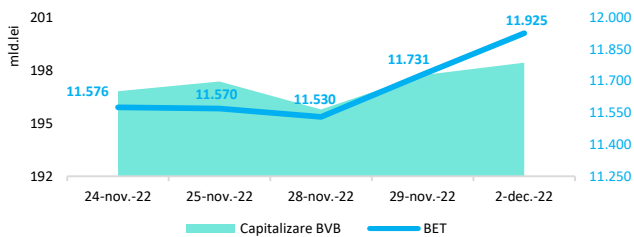
- Potrivit agenției Standard&Poor's ratingul suveran al României este de BBB- cu perspectivă la stabilă.

Evoluții



Context local

Evoluția indicelui BET și capitalizarea BVB* (acțiuni segment principal)



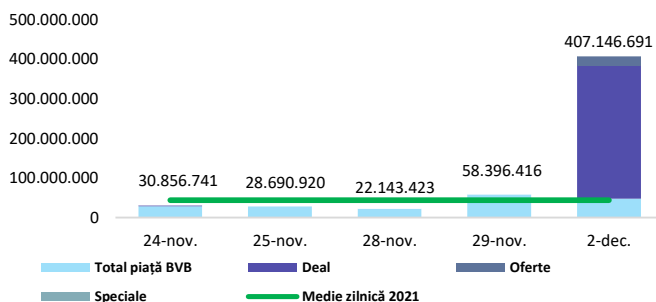
13,061 - Valoare BET la 30.12.2021

Total turnover BVB* 406.322 **Media zilnică 2022**** 47.844

*Valoarea în mii RON pentru ziua precedentă (doar segment principal, fără SMT) ** Valoarea în mii RON pentru 2022 (numai segment principal); Media zilnică 2021:43.781

*capitalizare BVB cuprinde și Erste Group Bank AG

Valoarea tranzacțiilor la BVB cu acțiuni (milioane lei)

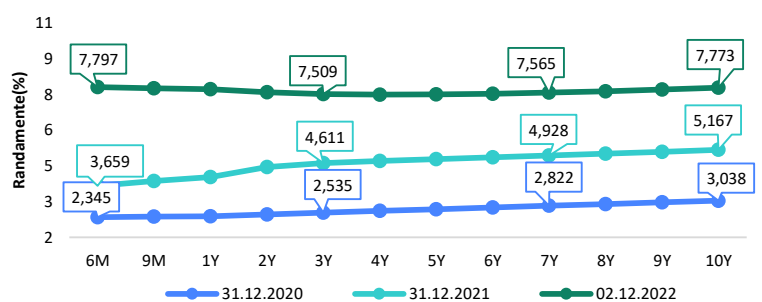


Evenimente

• Ministerul Finanțelor (MF) continuă emisiunile de titluri de stat pentru populație FIDELIS și lansează la Bursa de Valori București (BVB) o nouă ofertă de vânzare, în perioada 5–19 decembrie. Aceasta este a zecea ofertă de acest tip derulată prin intermediul pieței de capital de Ministerul Finanțelor începând cu iulie 2020. Prin intermediul precedentelor nouă oferte, Ministerul Finanțelor a atras de la populație, cumulată, peste 13,5 miliarde lei (2,7 miliarde euro), potrivit comunicatului BVB.

• Rata șomajului ajustată sezonier în România s-a situat la nivelul de 5,5% în octombrie 2022, în creștere cu 0,1 pp față de luna anterioară, conform datelor publicate de INS. La nivel local, se menține tendința conform căreia rata șomajului în rândul bărbaților (6,1%) este mai mare față de rata șomajului la femei (4,7%), conform datelor INS.

Randamentele obligațiunilor de stat în lei cu cupon zero, România



Estimări macroeconomice pentru România, anul 2022

PIB (%)
Inflație medie (%)
Deficit cont curent

CE*	FMI**	CNSP*
5,8	4,8	4,6
11,8	13,3	13,5
-6,5	-8,4	-8,8

* Conform prognozei de toamnă 2022 CNSP și prognozei de toamnă 2022 CE

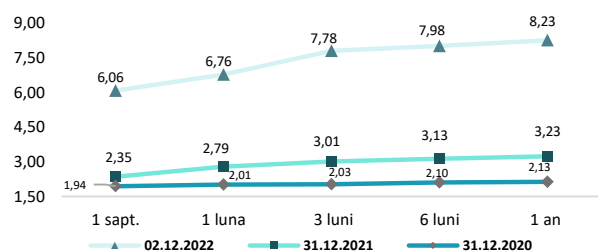
** Conform prognozei FMI din octombrie 2022

Top Creșteri/Scăderi (%) Acțiuni - ziua precedentă

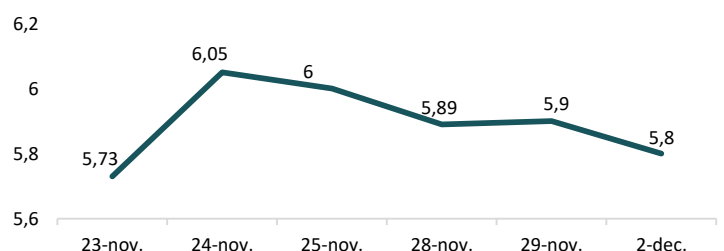
Simbol	Variația prețului	Preț	Simbol	Variația prețului	Preț
M	7,44%	16,76	SNP	-1,30%	0,457
TLV	4,98%	21,1	SNN	-0,94%	42,05
TGN	4,13%	264,5			
EL	3,59%	7,8			
TRP	2,81%	0,549			

*Calculat pentru acțiunile cu un turnover mai mare de 250.000 RON, fără SMT

Rate interbancare- Evoluția ROBOR



Indicele de referință pentru creditele consumatorilor-IRCC



Calendarul economic

Indicator	Data	Perioada	Estimare	Anterior
Rata șomajului	05.12.2022	octombrie 2022	5,3%	5,4%
Cifra de afaceri în comerțul cu amănuntul	06.12.2022	octombrie 2022 YoY	3%	3,2%
PIB	07.12.2022	Q3 2022 YoY	4%	5,1%

Disclaimer

*1 Autoritățile europene de supraveghere (ABE, ESMA și EIOPA – AES) avertizează consumatorii că multe criptoactive sunt extrem de riscante și speculative. Pentru majoritatea consumatorilor retail nu sunt adecvate ca investiție sau ca mijloc de plată sau de schimb. Consumatorii ar trebui să fie conștienți că nu dispun de nicio cale de atac sau protecție, întrucât criptoactivele și produsele și serviciile conexe nu intră, de regulă, sub incidența protecției existente în temeiul normelor actuale ale UE privind serviciile financiare. (<https://asfromania.ro/ro/a/2373/informare-de-pres%C4%83-avertizare-emis%C4%83-de-autorit%C4%83C8%9Bile-de-reglementare-din-domeniul-financiar-din-ue-cu-privire-la-riscurile-criptoactivelor>) Acest document are un scop strict informativ, fiind realizat de Autoritatea de Supraveghere Financiară pe baza celor mai recente informații disponibile prin intermediul terminalului Datastream, BVB, BNR și ASF la data raportului. Deși toate eforturile au fost depuse pentru a asigura calitatea informațiilor furnizate, autorii nu garantează acuratețea datelor prezentate.