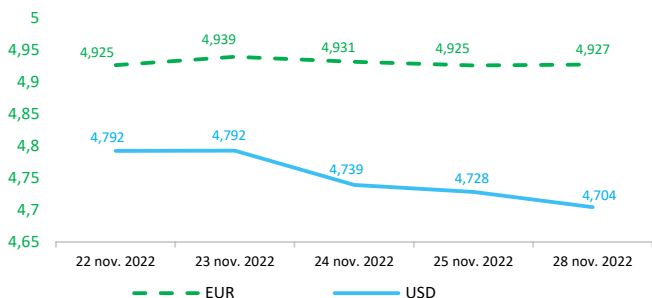


Context internațional

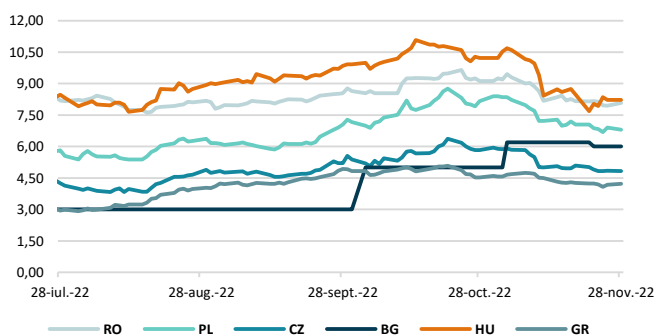
Evoluție curs valutar



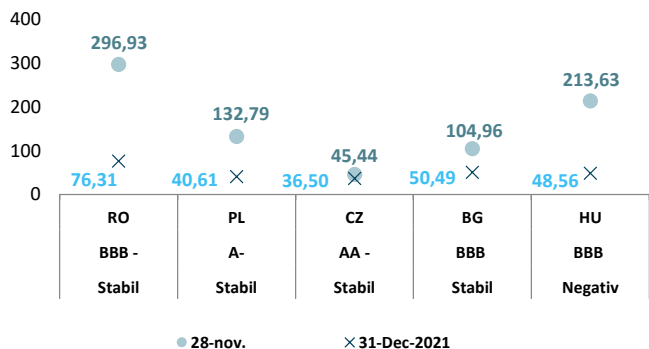
Dobânzi de politică monetară

	România	Zona Euro	Statele Unite	Regatul Unit
Valoare	6,75%	2,00%	3,75% - 4,00%	3,00%

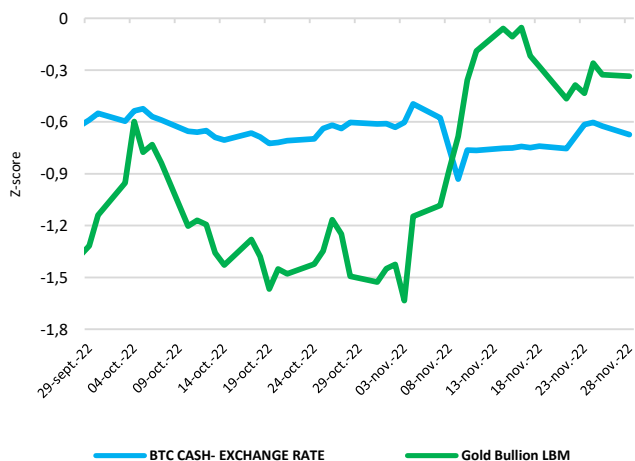
Randamentele titlurilor de stat (10Y, LC)



Evoluția CDS (USD-5Y)



BTC & Gold*1



Știri

- În 2021, UE a cheltuit 15,2 miliarde de euro pentru importurile de produse energetice verzi (inclusiv turbine eoliene, panouri solare și biocombustibili lichizi) din țări din afara UE. Între timp, UE a exportat produse energetice verzi în valoare de mai mult de jumătate din această sumă (6,5 miliarde EUR) în țări din afara UE.

- UE a importat panouri solare în valoare de 11,2 miliarde de euro, biocombustibili lichizi în valoare de 3,4 miliarde de euro și turbine eoliene în valoare de 0,6 miliarde de euro din țări din afara UE. Valoarea importurilor de panouri solare și de biocombustibili lichizi a fost mult mai mare decât valoarea corespunzătoare a exporturilor UE de aceste bunuri către țări din afara UE (exporturile s-au ridicat la 2 miliarde EUR și, respectiv, 1,3 miliarde EUR). În schimb, valoarea exporturilor de turbine eoliene către țările din afara UE a fost mult mai mare decât valoarea importurilor (3,3 miliarde de euro).

(<https://ec.europa.eu/eurostat/web/products-eurostat-news/w/DDN-20221128-1>)

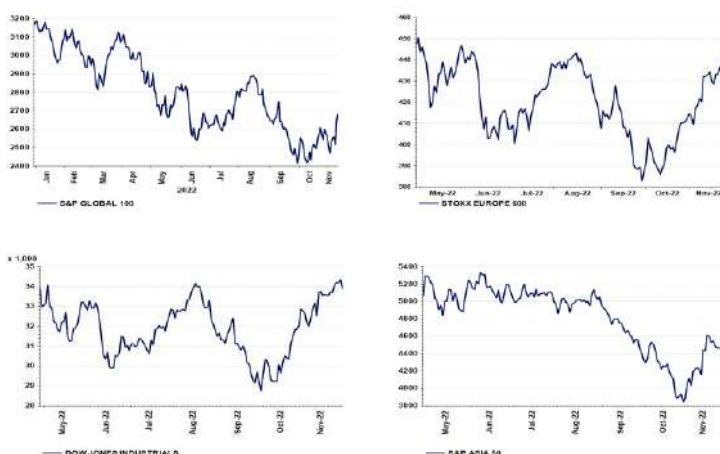
- Klaas Knot, membru în Consiliul guvernatorilor Băncii Centrale Europene (ECB), a semnalat luni că procesul de majorare a dobânzilor, destinat combaterii unei inflații record, este departe de a se fi încheiat. Europa, trebuie să se pregătească pentru o perioadă îndelungată în care decidenții și guvernatorii băncilor centrale vor trebui să se concentreze pe refacerea stabilității prețurilor, a menționat Klaas Knot la conferința organizată la Paris.

(<https://www.bloomberg.com/news/articles/2022-11-28/ecb-s-knot-says-inflation-risks-tilted-entirely-to-the-upside>)

• Pe baza evoluțiilor observate până în prezent, piețele de criptoactive prezintă la momentul actual semnele unui risc emergent pentru stabilitatea financiară, iar piețele de criptomonede se vor confrunta cu șocuri de contagiune ca urmare a prăbușirii FTX. ASF monitorizează și emite informări de presă cu privire la riscurile investiționale asociate cu criptoactivele. Riscurile legate de protecția consumatorilor includ: (i) informații înșelătoare, (ii) absența unor drepturi și protecții, cum ar fi procedurile de reclamație sau mecanismele de recurs, (iii) complexitatea produselor, uneori cu efect de levier, (iv) fraude și activități rău intenționate (spălare de bani, criminalitate informatică, piraterie informatică și ransomware) și (v) manipularea pieței (lipsa transparenței prețurilor și lichiditatea scăzută).

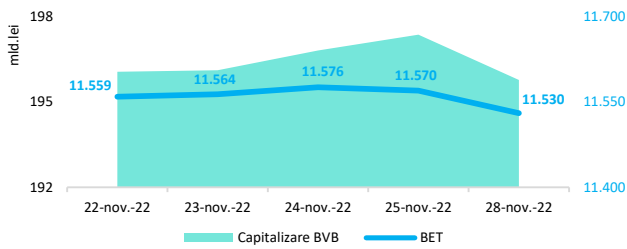
• Potrivit agenției Standard&Poor's ratingul suveran al României este de BBB- cu perspectivă la stabilă.

Evoluții



Context local

Evoluția indicelui BET și capitalizarea BVB* (acțiuni segment principal)



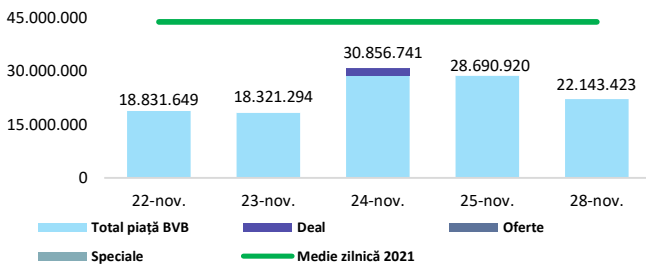
13,061 - Valoare BET la 30.12.2021

Total turnover BVB* 20.824 Media zilnică 2022** 46.242

*Valoarea în mii RON pentru ziua precedentă (doar segment principal, fără SMT) ** Valoarea în mii RON pentru 2022 (numai segment principal); Media zilnică 2021:43.781

*capitalizare BVB cuprinde și Erste Group Bank AG

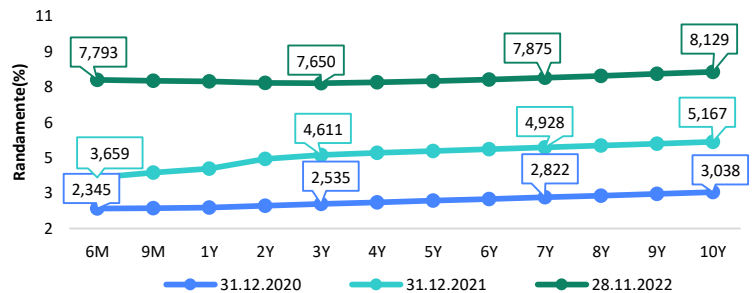
Valoarea tranzacțiilor la BVB cu acțiuni (milioane lei)



Evenimente

• Indicele ROBOR la 3 luni a scăzut de la 7,85% la 7,82%. Indicele ROBOR la 3 luni este cel în funcție de care sunt calculate dobânzile la majoritatea creditorilor în lei. Indicele ROBOR la 6 luni a crescut de la 8,04% la 8,02%, potrivit datelor publicate de BNR.

Randamentele obligațiunilor de stat în lei cu cupon zero, România



Estimări macroeconomice pentru România, anul 2022

PIB (%)
Inflație medie (%)
Deficit cont curent

CE*	FMI**	CNSP*
5,8	4,8	4,6
11,8	13,3	13,5
-6,5	-8,4	-8,8

* Conform prognozei de toamnă 2022 CNSP și prognozei de toamnă 2022 CE

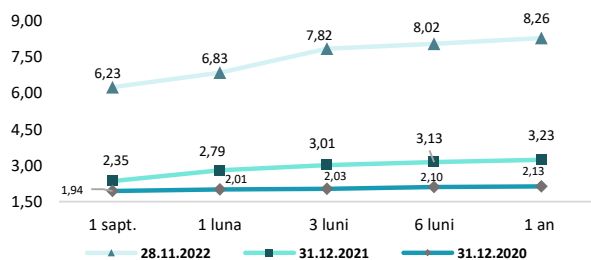
** Conform prognozei FMI din octombrie 2022

Top Creșteri/Scăderi (%) Acțiuni - ziua precedentă

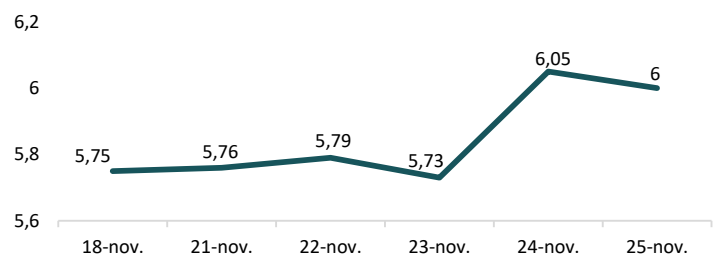
Simbol	Variația prețului	Preț	Simbol	Variația prețului	Preț
TRP	2,32%	0,529	TTS	-1,76%	11,14
EVER	1,92%	1,325	BRD	-1,37%	12,92
AQ	1,48%	0,548	EBS	-1,30%	144,6
EL	1,37%	7,42	SNP	-0,99%	0,448
TGN	1,02%	247,5	FP	-0,93%	1,91

*Calculat pentru acțiunile cu un turnover mai mare de 250.000 RON, fără SMT

Rate interbancare- Evoluția ROBOR



Indicele de referință pentru creditele consumatorilor-IRCC



Calendarul economic

Indicator	Data	Perioada	Estimare	Anterior
Încrederea în mediul de afaceri	29.11.2022	noiembrie 2022		0.2
IPP	02.12.2022	oct. YoY 2022		46.88%

Disclaimer

*1 Autoritățile europene de supraveghere (ABE, ESMA și EIOPA – AES) avertizează consumatorii că multe cryptoactive sunt extrem de riscante și speculative. Pentru majoritatea consumatorilor retail nu sunt adecvate ca investiție sau ca mijloc de plată sau de schimb. Consumatorii ar trebui să fie conștienți că nu dispun de nicio cale de atac sau protecție, întrucât cryptoactivele și produsele și serviciile conexe nu intră, de regulă, sub incidența protecției existente în temeiul normelor actuale ale UE privind serviciile financiare. (https://asfomania.ro/ro/a/2373/informare-de-pres%C4%83-avertizare-emis%C4%83-de-autorit%C4%83C8%9Bile-de-reglementare-din-domeniul-financiar-din-ue-cu-privire-la-riscurile-cryptoactivelor) Acest document are un scop strict informativ, fiind realizat de Autoritatea de Supraveghere Financiară pe baza celor mai recente informații disponibile prin intermediul terminalului Datastream, BVB, BNR și ASF la data raportului. Deși toate eforturile au fost depuse pentru a asigura calitatea informațiilor furnizate, autorii nu garantează acuratețea datelor prezentate.