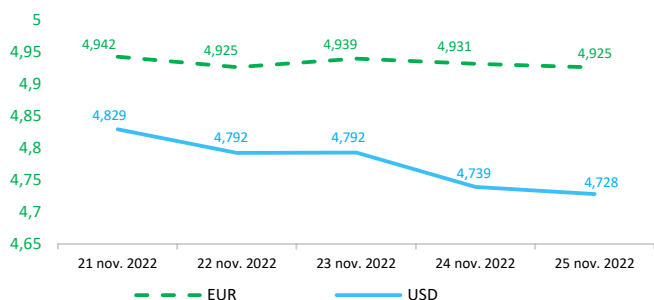


Context internațional

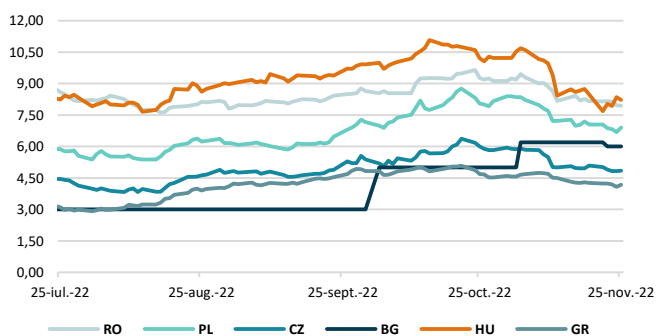
Evoluție curs valutar



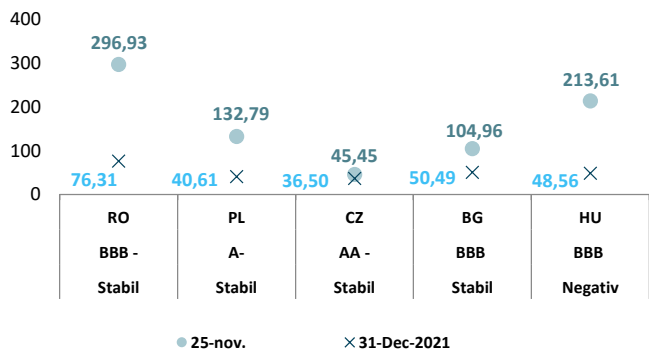
Dobânzi de politică monetară

	România	Zona Euro	Statele Unite	Regatul Unit
Valoare	6,75%	2,00%	3,75% - 4,00%	3,00%

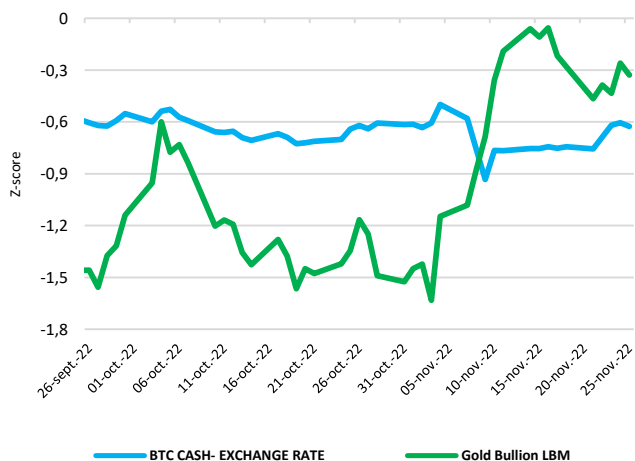
Randamentele titlurilor de stat (10Y, LC)



Evoluția CDS (USD-5Y)



BTC & Gold*1



Știri

- Prețul petrolului a scăzut la cel mai redus nivel din 2021, după ce protestele violente din China, cel mai mare importator de petrol, aruncă piața în incertitudine. Brent oil a scăzut cu peste 2,6% (81,18 USD pe baril), iar petrolul american West Texas Intermediate (WTI) a scăzut cu peste 2,4%, la 74,20 USD pe baril. Diplomații din G7 au discutat despre un preț maxim al petrolului rusesc cuprins între 65 și 70 de USD pe baril, cu scopul de a limita veniturile pentru a finanța ofensiva militară a Rusiei în Ucraina fără a perturba piețele globale de petrol.

(<https://www.bloomberg.com/news/articles/2022-11-27/oil-drops-as-china-unrest-sends-ripples-through-world-markets?srnd=premium-europe&leadSource=verify%20wall>)

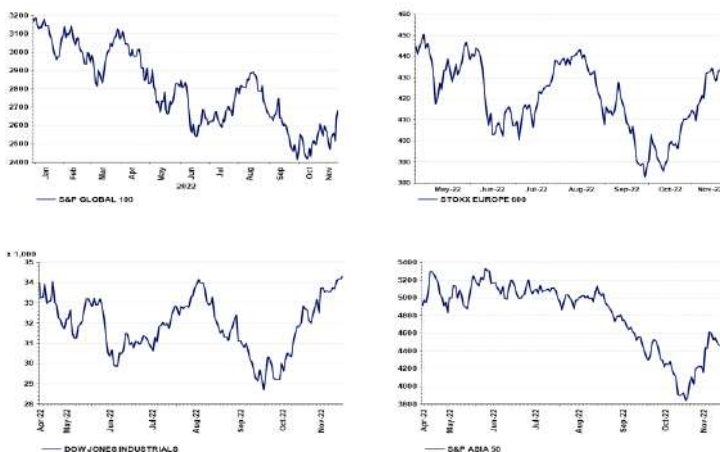
- Binance a alocat încă 1 miliard de dolari pentru fondul său de redresare a industriei, măbind efectiv dimensiunea fondului la peste 2 miliarde de dolari. Aptos Labs și Jump Crypto, împreună cu alte companii crypto importante s-au alăturat inițiativei Binance și vor contribui cu 50 de milioane de dolari la acest fond. Fondul de redresare va fi utilizat pentru a cumpăra active crypto în dificultate și pentru a sprijini industria. Piața criptomonedelor a înregistrat un declin masiv de la începutul anului, ceea ce a dus la falimentul mai multor firme de criptomonede. Piața crypto continuă să fie sub presiune, Bitcoin (BTC) tranzacționându-se cu 1,4% mai puțin în cursul zilei, situându-se în jurul valorii de 16.198 de dolari.

(<https://www.coindesk.com/business/2022/11/25/binance-allocates-another-1b-for-its-crypto-recovery-fund/>)

• Pe baza evoluțiilor observate până în prezent, piețele de criptoactive prezintă la momentul actual semnele unui risc emergent pentru stabilitatea financiară, iar piețele de criptomonede se vor confrunta cu șocuri de contagiune ca urmare a prăbușirii FTX. ASF monitorizează și emite informări de presă cu privire la riscurile investiționale asociate cu criptoactivele. Riscurile legate de protecția consumatorilor includ: (i) informații înșelătoare, (ii) absența unor drepturi și protecții, cum ar fi procedurile de reclamație sau mecanismele de recurs, (iii) complexitatea produselor, uneori cu efect de levier, (iv) fraude și activități rău intenționate (spălare de bani, criminalitate informatică, piraterie informatică și ransomware) și (v) manipularea pieței (lipsa transparenței prețurilor și lichiditatea scăzută).

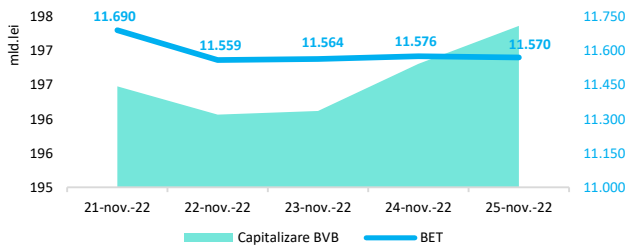
• Potrivit agenției Standard&Poor's ratingul suveran al României este de BBB- cu perspectivă la stabilă.

Evoluții



Context local

Evoluția indicelui BET și capitalizarea BVB* (acțiuni segment principal)



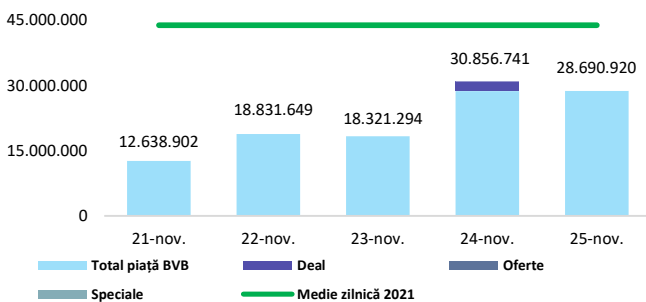
13,061 - Valoare BET la 30.12.2021

Total turnover BVB* 27.887 **Media zilnică 2022**** 46.353

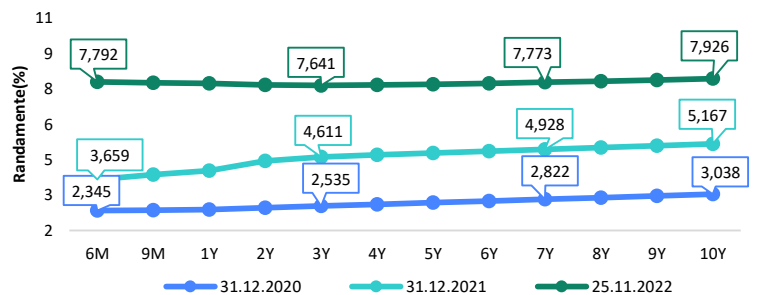
*Valoarea în mii RON pentru ziua precedentă (doar segment principal, fără SMT) ** Valoarea în mii RON pentru 2022 (numai segment principal); Media zilnică 2021:43.781

*capitalizare BVB cuprinde și Erste Group Bank AG

Valoarea tranzacțiilor la BVB cu acțiuni (milioane lei)



Randamentele obligațiunilor de stat în lei cu cupon zero, România



Estimări macroeconomice pentru România, anul 2022

PIB (%)
Inflație medie (%)
Deficit cont curent

CE*	FMI**	CNSP*
5,8	4,8	4,6
11,8	13,3	13,5
-6,5	-8,4	-8,8

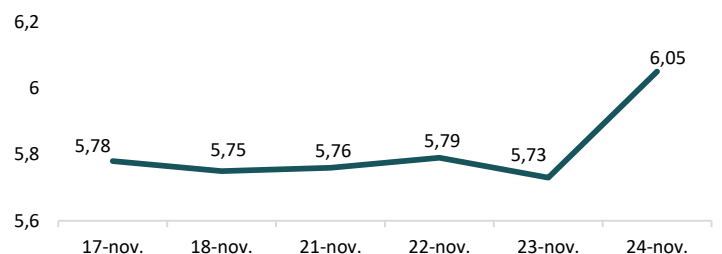
* Conform prognozei de toamnă 2022 CNSP și prognozei de toamnă 2022 CE

** Conform prognozei FMI din octombrie 2022

Top Creșteri/Scăderi (%) Acțiuni - ziua precedentă

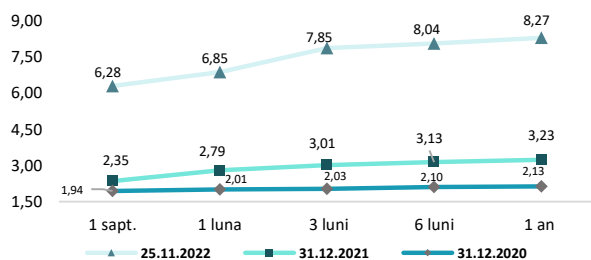
Simbol	Variația prețului	Preț	Simbol	Variația prețului	Preț
SNN	2,50%	43	TLV	-1,53%	19,3
SNP	0,44%	0,4525	BRD	-1,21%	13,1
FP	0,21%	1,928	TTS	-0,18%	11,34

Indicele de referință pentru creditele consumatorilor-IRCC



*Calculat pentru acțiunile cu un turnover mai mare de 250.000 RON, fără SMT

Rate interbancare- Evoluția ROBOR



Calendarul economic

Indicator	Data	Perioada	Estimare	Anterior
Încrederea în mediul de afaceri	29.11.2022	noiembrie 2022		0.2
IPP	02.12.2022	oct. YoY 2022		46.88%

Disclaimer

*¹ Autoritățile europene de supraveghere (ABE, ESMA și EIOPA – AES) avertizează consumatorii că multe cryptoactive sunt extrem de riscante și speculative. Pentru majoritatea consumatorilor retail nu sunt adecvate ca investiție sau ca mijloc de plată sau de schimb. Consumatorii ar trebui să fie conștienți că nu dispun de nicio cale de atac sau protecție, întrucât cryptoactivele și produsele și serviciile conexe nu intră, de regulă, sub incidența protecției existente în temeiul normelor actuale ale UE privind serviciile financiare. (<https://asfronomia.ro/ro/a/2373/informare-de-pres%C4%83-overtizare-emis%C4%83-de-autorit%C4%83C8%9Bile-de-reglementare-din-domeniul-financiar-din-ue-cu-privire-la-riscurile-cryptoactivelor>) Acest document are un scop strict informativ, fiind realizat de Autoritatea de Supraveghere Financiară pe baza celor mai recente informații disponibile prin intermediul terminalului Datastream, BVB, BNR și ASF la data raportului. Deși toate eforturile au fost depuse pentru a asigura calitatea informațiilor furnizate, autorii nu garantează acuratețea datelor prezentate.