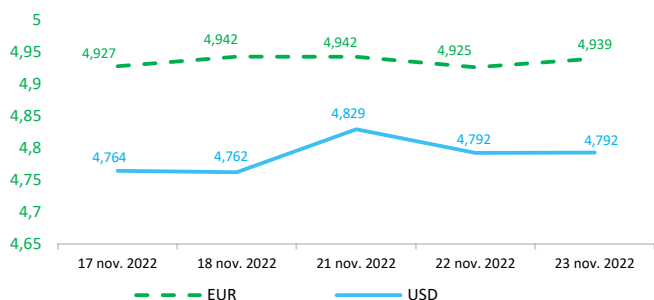


## Context internațional

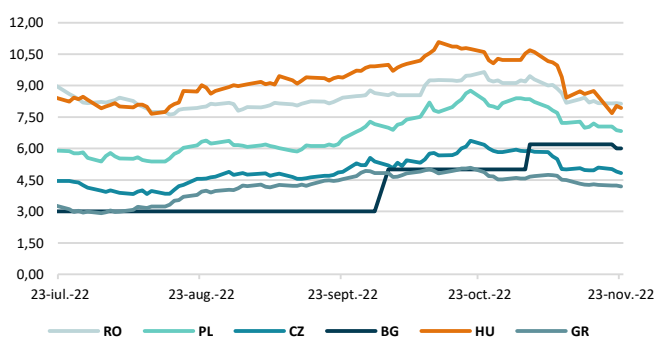
### Evoluție curs valutar



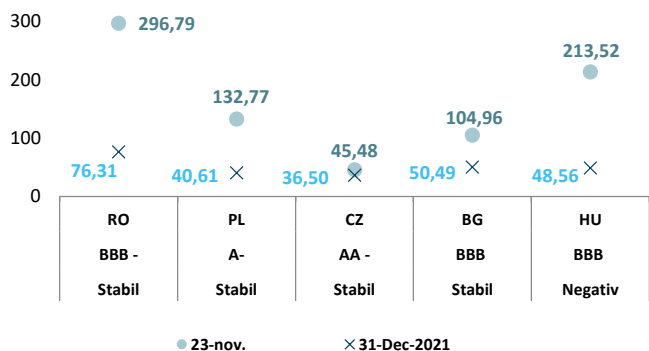
### Dobânzi de politică monetară

	România	Zona Euro	Statele Unite	Regatul Unit
Valoare	6,75%	2,00%	3,75% - 4,00%	3,00%

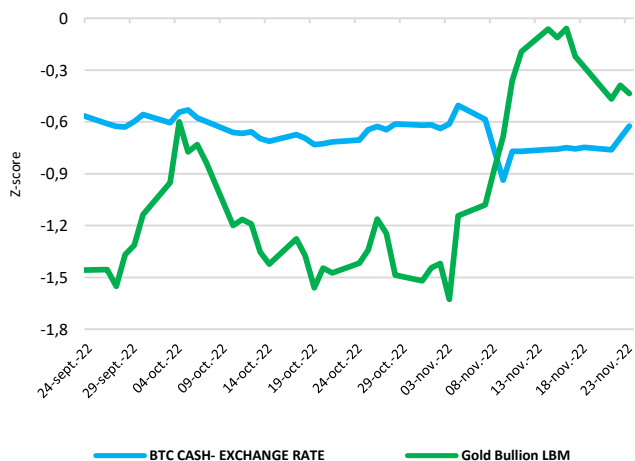
### Randamentele titlurilor de stat (10Y, LC)



### Evoluția CDS (USD-5Y)



### BTC & Gold\*1



### Știri

- Comerțul de mărfuri al G20 a scăzut pentru prima dată în ultimii doi ani în termeni valorici în trimestrul III 2022, retrăgându-se de la nivelurile ridicate înregistrate recent în trimestrul II 2022. Măsurate în dolari americani, exporturile și importurile s-au contractat cu 1,3% și, respectiv, 1,1%, în condițiile în care cererea mondială a început să încetinească, iar majoritatea prețurilor materiilor prime s-au retras de la maximele lor. În Uniunea Europeană, exporturile și importurile de mărfuri s-au contractat cu 1,5% și, respectiv, 0,7%. În Regatul Unit, exporturile au crescut cu 0,8%, în timp ce importurile au scăzut puternic, cu 9,9%. Comerțul cu mărfuri a rămas în continuare la un nivel scăzut în Asia de Est, în ciuda creșterii vânzărilor de electronice și mașini. Exporturile au scăzut cu 0,3% în Japonia și cu 1% în Coreea, dar s-au redresat cu 0,7% în China. După mai multe trimestre de creștere susținută, principalii comercianți de mărfuri din G20 au înregistrat un declin al exporturilor de mărfuri, reflectând parțial diminuarea cererii și scăderea prețurilor.

(<https://www.oecd.org/newsroom/international-trade-statistics-trends-in-third-quarter-2022.htm>)

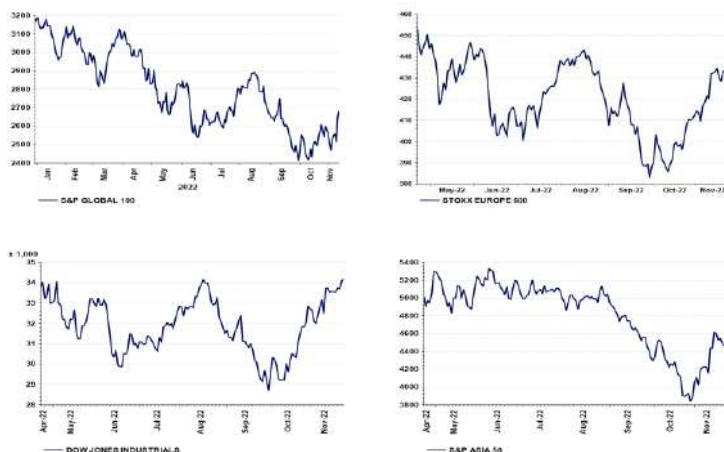
- Prăbușirea FTX a impus o mai mare urgență în reglementarea sectorului cripto, iar țintirea unor astfel de platforme "conglomerate" va fi în centrul atenției în 2023, a declarat într-un interviu noul președinte al IOSCO, Jean-Paul Servais. Acesta precizează că reglementarea platformelor cripto s-ar putea baza pe principii din alte sectoare care gestionează conflictele de interese, cum ar fi agențiile de rating de credit, fără a fi nevoie să se pornească de la zero.

(Global regulators to target crypto platforms after FTX crash | Reuters)

• Pe baza evoluțiilor observate până în prezent, piețele de criptoactive prezintă la momentul actual semnele unui risc emergent pentru stabilitatea financiară, iar piețele de criptomonede se vor confrunta cu șocuri de contagiune ca urmare a prăbușirii FTX. ASF monitorizează și emite informări de presă cu privire la riscurile investiționale asociate cu criptoactivele. Riscurile legate de protecția consumatorilor includ: (i) informații înșelătoare, (ii) absența unor drepturi și protecții, cum ar fi procedurile de reclamație sau mecanismele de recurs, (iii) complexitatea produselor, uneori cu efect de levier, (iv) fraude și activități rău intenționate (spălare de bani, criminalitate informatică, piraterie informatică și ransomware) și (v) manipularea pieței (lipsa transparenței prețurilor și lichiditatea scăzută).

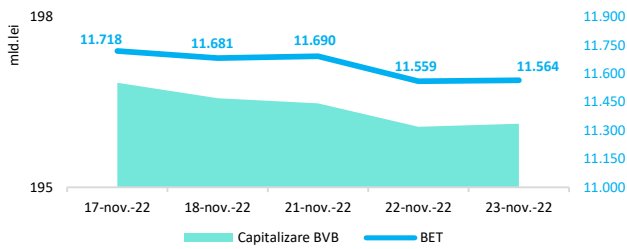
• Potrivit agenției Standard&Poor's ratingul suveran al României este de BBB- cu perspectivă la stabilă.

### Evoluții



## Context local

### Evoluția indicelui BET și capitalizarea BVB\* ( acțiuni segment principal)



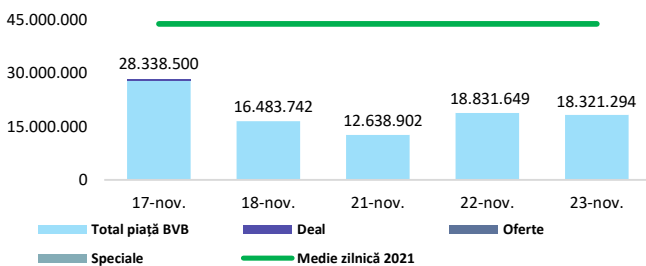
**13,061 - Valoare BET la 30.12.2021**

**Total turnover BVB\*** 17.662 **Media zilnică 2022\*\*** 46.505

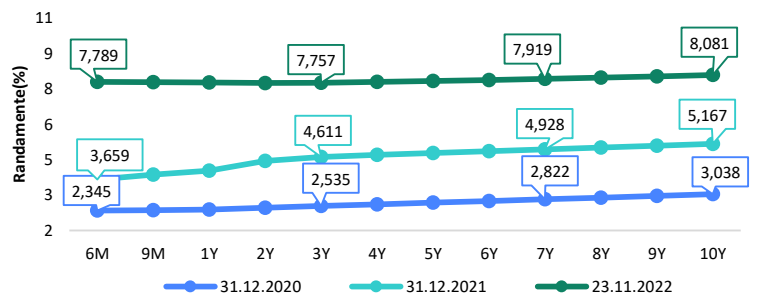
\*Valoarea în mii RON pentru ziua precedentă (doar segment principal, fără SMT) \*\* Valoarea în mii RON pentru 2022 (numai segment principal); Media zilnică 2021:43.781

\*capitalizare BVB cuprinde și Erste Group Bank AG

### Valoarea tranzacțiilor la BVB cu acțiuni (milioane lei)



### Randamentele obligațiunilor de stat în lei cu cupon zero, România



### Estimări macroeconomice pentru România, anul 2022

**PIB (%)**  
**Inflație medie (%)**  
**Deficit cont curent**

CE*	FMI**	CNSP*
5,8	4,8	4,6
11,8	13,3	13,5
-6,5	-8,4	-8,8

\* Conform prognozei de toamnă 2022 CNSP și prognozei de toamnă 2022 CE

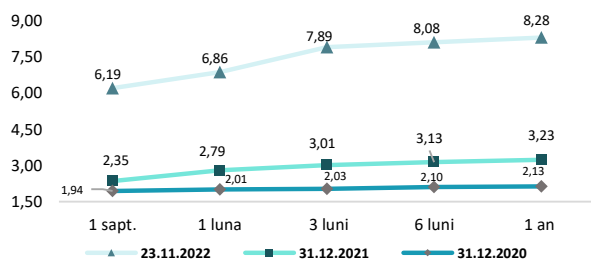
\*\* Conform prognozei FMI din octombrie 2022

### Top Creșteri/Scăderi (%) Acțiuni - ziua precedentă

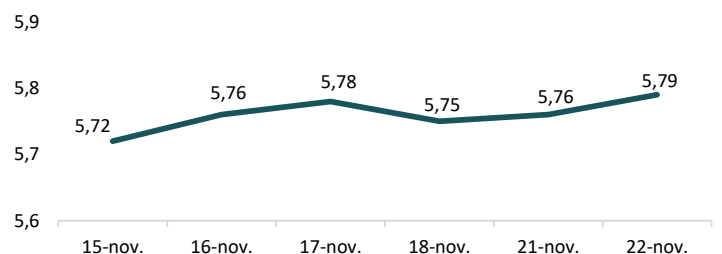
Simbol	Variația prețului	Preț	Simbol	Variația prețului	Preț
SNG	1,52%	40,1	ROCE	-5,26%	0,468
TLV	0,20%	19,88	EL	-0,96%	7,23
SNP	0,11%	0,4455	SNN	-0,83%	41,9
WINE	0,00%	8,7	FP	-0,62%	1,918
BRD	0,00%	13,1			

\*Calculat pentru acțiunile cu un turnover mai mare de 250.000 RON, fără SMT

### Rate interbancare- Evoluția ROBOR



### Indicele de referință pentru creditele consumatorilor-IRCC



### Calendarul economic

Indicator	Data	Perioada	Estimare	Anterior
Încrederea în mediul de afaceri	29.11.2022	noiembrie 2022		0.2
IPP	02.12.2022	oct. YoY 2022		46.88%

### Disclaimer

\*1 Autoritățile europene de supraveghere (ABE, ESMA și EIOPA – AES) avertizează consumatorii că multe cryptoactive sunt extrem de riscante și speculative. Pentru majoritatea consumatorilor retail nu sunt adecvate ca investiție sau ca mijloc de plată sau de schimb. Consumatorii ar trebui să fie conștienți că nu dispun de nicio cale de atac sau protecție, întrucât cryptoactivele și produsele și serviciile conexe nu intră, de regulă, sub incidența protecției existente în temeiul normelor actuale ale UE privind serviciile financiare. (<https://asfronomia.ro/ro/a/2373/informare-de-pres%C4%83-avertizare-emis%C4%83-de-autorit%C4%83C8%9Bile-de-reglementare-din-domeniul-financiar-din-ue-cu-privire-la-riscurile-cryptoactivelor>) Acest document are un scop strict informativ, fiind realizat de Autoritatea de Supraveghere Financiară pe baza celor mai recente informații disponibile prin intermediul terminalului Datastream, BVB, BNR și ASF la data raportului. Deși toate eforturile au fost depuse pentru a asigura calitatea informațiilor furnizate, autorii nu garantează acuratețea datelor prezentate.