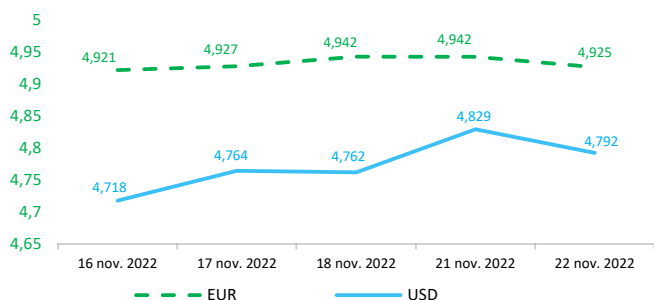


Context internațional

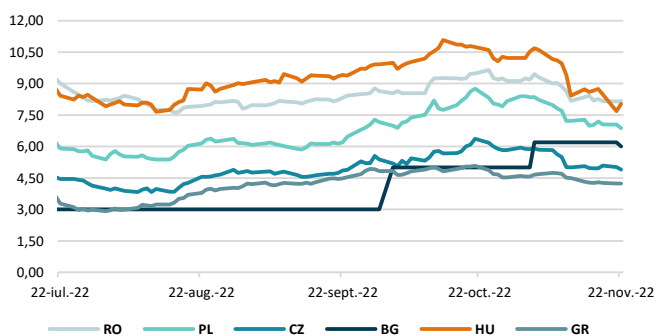
Evoluție curs valutar



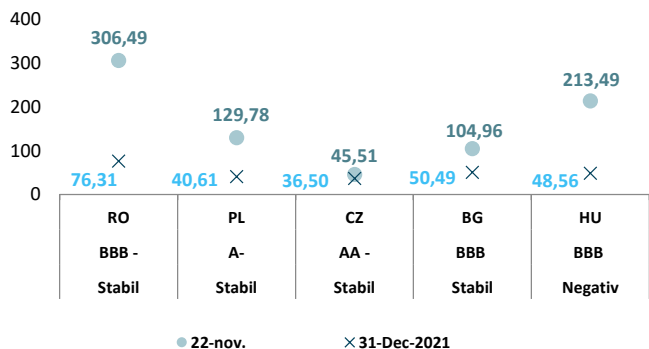
Dobânzi de politică monetară

	România	Zona Euro	Statele Unite	Regatul Unit
Valoare	6,75%	2,00%	3,75% - 4,00%	3,00%

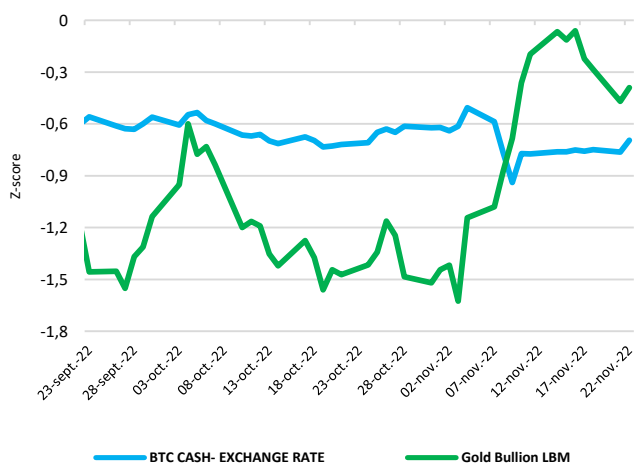
Randamentele titlurilor de stat (10Y, LC)



Evoluția CDS (USD-5Y)



BTC & Gold*1



Știri

- OECD a precizat că încetinirea economiei mondiale va afecta în mod inegal economiile, iar Europa va fi cea mai afectată, în condițiile în care războiul din Ucraina are efecte asupra activității economice și a dus la o explozie a prețurilor la energie. Se estimează că ritmul de creștere a economiei globale ar urma să încetinească la 3,1% în 2022, până la 2,2% în 2023, pentru a accelera la 2,7% în 2024.

- Conform celor mai recente prognoze ale OECD, economia zonei euro va înregistra un avans de 3,3% în 2022, pentru a încetini până la 0,5% în 2023, din cauza războiului din Ucraina, a înăsprii politicii monetare și a încetinirii economiei globale. Se previzionează o revenire a creșterii la 1,4% în 2024, pe măsură ce consumul și investițiile se vor redresa.

- Se prevede că inflația va rămâne ridicată în zona OECD, la peste 9% în 2022, însă se va tempera treptat până la 6,6% în 2023 și 5,1% în 2024.

(<https://www.oecd.org/newsroom/russia-s-war-of-aggression-against-ukraine-continues-to-create-serious-headwinds-for-global-economy.htm>)

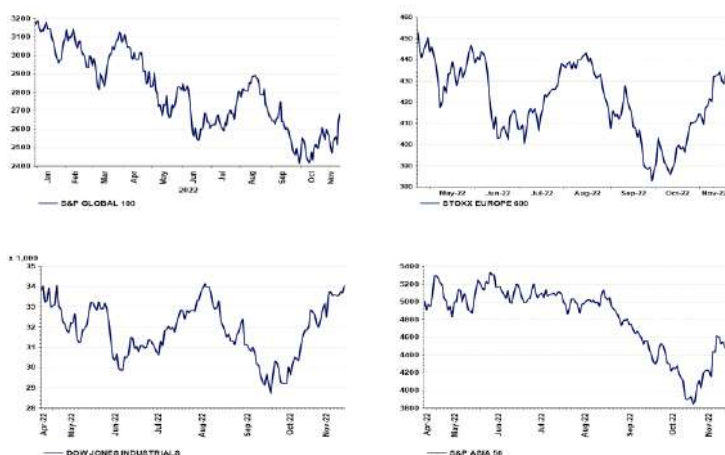
- Agenția de evaluare financiară Fitch avertizează că mai multe default-uri ale unor state sunt posibile în 2023 în rândul unor mici piețe emergente. Potrivit Fitch, riscurile geopolitice rămân ridicate. Nu există încă o cale clară cu privire la reconcilierea dintre Rusia și Ucraina, și similar pentru relațiile dintre China și SUA. Lanțurile de aprovizionare cu bunuri comercializate transmit riscurile și consecințele acestor conflicte la nivel global. Redresarea creșterii economice în China va fi modestă, deoarece perspectivele economice continuă să fie umbrite de durata necunoscută a politicii zero COVID. De asemenea, Fitch previzionează o creștere globală mai slabă în 2023 ce va fi însoțită de costuri mai mari ale împrumuturilor.

(<https://www.fitchratings.com/research/sovereigns/growth-funding-costs-weigh-on-2023-sovereign-outlook-21-11-2022>)

• Pe baza evoluțiilor observate până în prezent, piețele de criptoactive prezintă la momentul actual semnele unui risc emergent pentru stabilitatea financiară, iar piețele de criptomonede se vor confrunta cu șocuri de contagiune ca urmare a prăbușirii FTX. ASF monitorizează și emite informări de presă cu privire la riscurile investiționale asociate cu criptoactivele. Riscurile legate de protecția consumatorilor includ: (i) informații înșelătoare, (ii) absența unor drepturi și protecții, cum ar fi procedurile de reclamație sau mecanismele de recurs, (iii) complexitatea produselor, uneori cu efect de levier, (iv) fraude și activități rău intenționate (spălare de bani, criminalitate informatică, piraterie informatică și ransomware) și (v) manipularea pieței (lipsa transparenței prețurilor și lichiditatea scăzută).

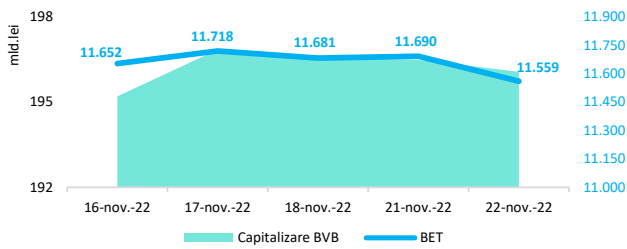
• Potrivit agenției Standard&Poor's ratingul suveran al României este de BBB- cu perspectivă la stabilă.

Evoluții



Context local

Evoluția indicelui BET și capitalizarea BVB* (acțiuni segment principal)



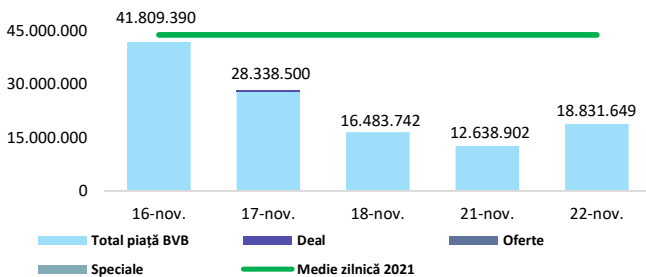
13,061 - Valoare BET la 30.12.2021

Total turnover BVB* 17.495 **Media zilnică 2022**** 46.633

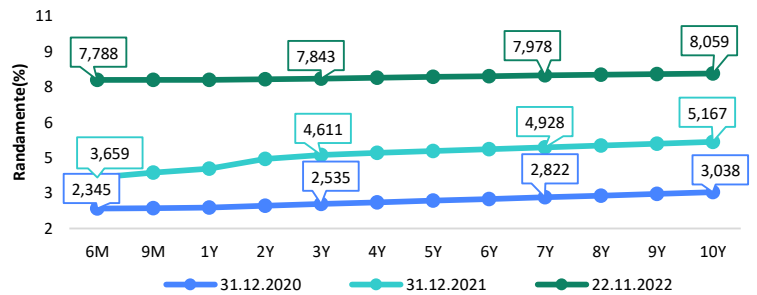
*Valoarea în mii RON pentru ziua precedentă (doar segment principal, fără SMT) ** Valoarea în mii RON pentru 2022 (numai segment principal); Media zilnică 2021:43.781

*capitalizare BVB cuprinde și Erste Group Bank AG

Valoarea tranzacțiilor la BVB cu acțiuni (milioane lei)



Randamentele obligațiunilor de stat în lei cu cupon zero, România



Estimări macroeconomice pentru România, anul 2022

PIB (%)
Inflație medie (%)
Deficit cont curent

CE*	FMI**	CNSP*
5,8	4,8	4,6
11,8	13,3	13,5
-6,5	-8,4	-8,8

* Conform prognozei de toamnă 2022 CNSP și prognozei de toamnă 2022 CE

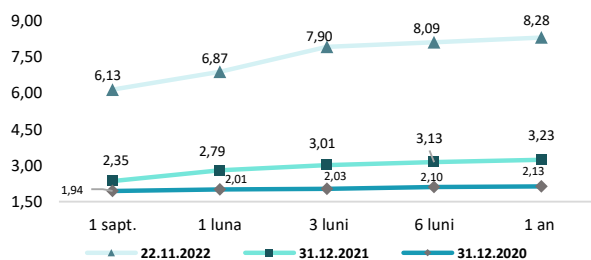
** Conform prognozei FMI din octombrie 2022

Top Creșteri/Scăderi (%) Acțiuni - ziua precedentă

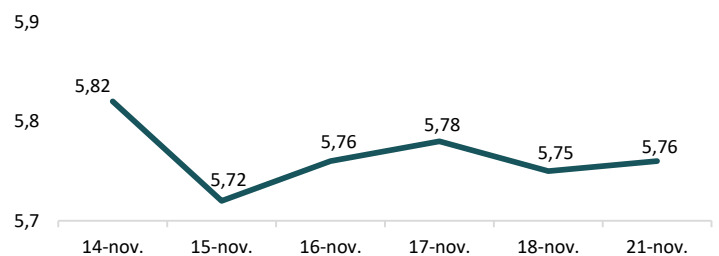
Simbol	Variația prețului	Preț	Simbol	Variația prețului	Preț
ROCE	2,70%	0,494	EL	-3,18%	7,3
EBS	0,59%	145,3	TLV	-2,02%	19,84
SNP	0,23%	0,445	SNG	-1,86%	39,5
BVB	0,00%	33,5	BRD	-1,50%	13,1
			FP	-1,43%	1,93

*Calculat pentru acțiunile cu un turnover mai mare de 250.000 RON, fără SMT

Rate interbancare- Evoluția ROBOR



Indicele de referință pentru creditele consumatorilor-IRCC



Calendarul economic

Indicator	Data	Perioada	Estimare	Anterior
Încrederea în mediul de afaceri	29.11.2022	noiembrie 2022		0.2
IPP	02.12.2022	oct. YoY 2022		46.88%

Disclaimer

*1 Autoritățile europene de supraveghere (ABE, ESMA și EIOPA – AES) avertizează consumatorii că multe criptoactive sunt extrem de riscante și speculative. Pentru majoritatea consumatorilor retail nu sunt adecvate ca investiție sau ca mijloc de plată sau de schimb. Consumatorii ar trebui să fie conștienți că nu dispun de nicio cale de atac sau protecție, întrucât criptoactivele și produsele și serviciile conexe nu intră, de regulă, sub incidența protecției existente în temeiul normelor actuale ale UE privind serviciile financiare. (<https://asfomania.ro/ro/a/2373/informare-de-pres%C4%83-avertizare-emis%C4%83-de-autorit%C4%83C8%9Bile-de-reglementare-din-domeniul-financiar-din-ue-cu-privire-la-riscurile-criptoactivelor>) Acest document are un scop strict informativ, fiind realizat de Autoritatea de Supraveghere Financiară pe baza celor mai recente informații disponibile prin intermediul terminalului Datastream, BVB, BNR și ASF la data raportului. Deși toate eforturile au fost depuse pentru a asigura calitatea informațiilor furnizate, autorii nu garantează acuratețea datelor prezentate.