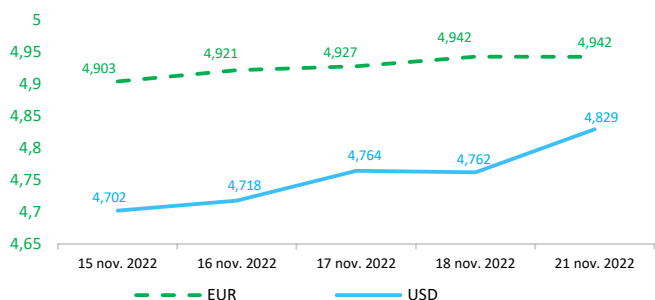


Context internațional

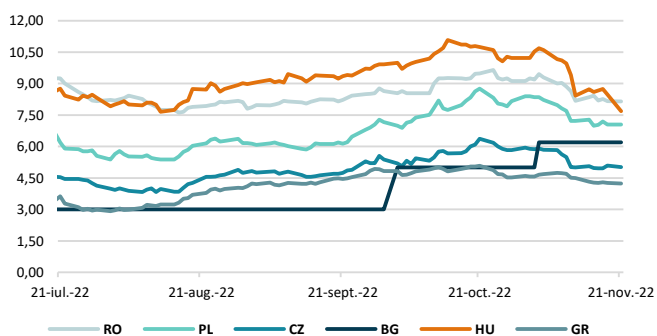
Evoluție curs valutar



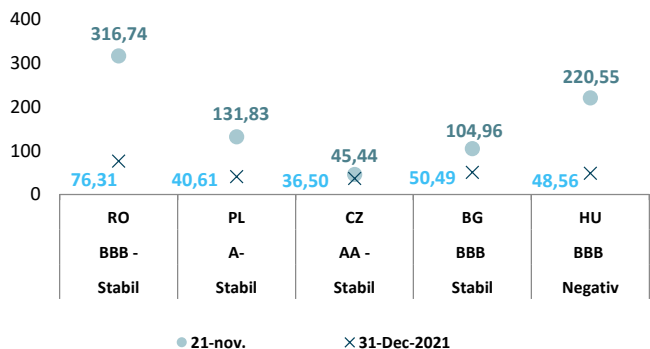
Dobânzi de politică monetară

	România	Zona Euro	Statele Unite	Regatul Unit
Valoare	6,75%	2,00%	3,75% - 4,00%	3,00%

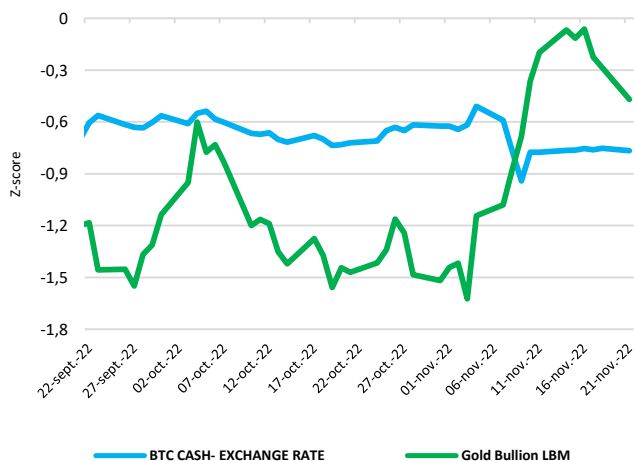
Randamentele titlurilor de stat (10Y, LC)



Evoluția CDS (USD-5Y)



BTC & Gold*1



Știri

- Prodsul intern brut (PIB) din OECD a crescut (0,4%) în trimestrul al treilea din 2022, în raport cu trimestrul al treilea 2021, potrivit estimărilor provizorii. Ratele de creștere trimestrială ale OECD au rămas slabe în ultimele trei trimestre.

- Dintre țările G7, PIB-ul a crescut cu 0,6% în Statele Unite în trimestrul III 2022, după contracțiile din cele două trimestre anterioare. PIB-ul a crescut, de asemenea, în Germania (la 0,3%, față de 0,1% în trimestrul precedent), dar a încetinit în Italia (0,5%, față de 1,1%), Canada (0,4%, față de 0,8%) și Franța (0,2%, față de 0,5%). PIB-ul a scăzut în Japonia (-0,3%, față de o creștere de 1,1% în trimestrul precedent) și în Regatul Unit (-0,2%, față de o creștere de 0,2%).

- Dintre țările OECD aflate geografic în apropierea războiului din Ucraina, creșterea economică în Polonia și-a revenit în trimestrul al treilea (0,9%, după o contracție de 2,4% în trimestrul al doilea din 2022). Cu toate acestea, PIB-ul s-a contractat în Letonia (-1,7%), Slovenia (-1,4%) și Ungaria (-0,4%). Creșterea PIB-ului a rămas neschimbată în Slovacia pentru al patrulea trimestru consecutiv (0,3%) și s-a accelerat ușor în Lituania (la 0,4% în T3 2022, de la 0,3% în T2).

(<https://www.oecd.org/newsroom/gdp-growth-third-quarter-2022-oecd.htm>)

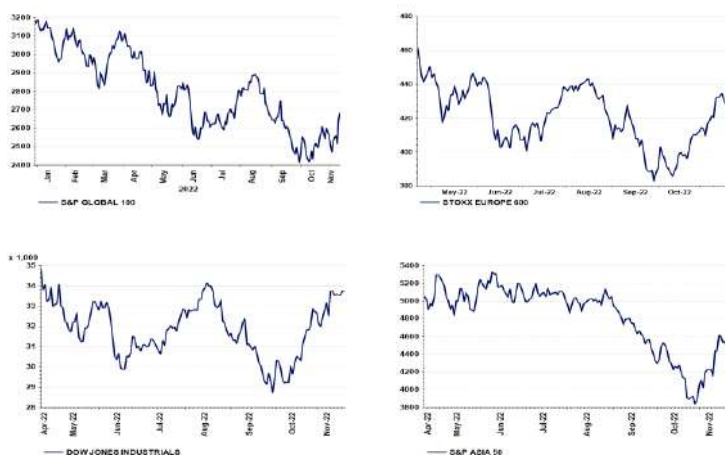
- La câteva zile după ce unitatea sa de creditare a fost forțată să oprească retragerile în urma prăbușirii FTX, Genesis Global Trading a menționat falimentul ca o potențială opțiune, relatează Bloomberg. Vestea inițială a determinat moneda Bitcoin (BTC) să se situeze la un nou minim al ultimilor doi ani, de 15.480 de dolari, însă prețul a revenit complet la nivelul anterior publicării articolului din Bloomberg (15.913 de dolari). Potrivit declarațiilor efectuate de un reprezentant al Genesis aceștia nu au niciun plan de a declara falimentul, iar obiectivul lor este să rezolve situația actuală în mod consensual, fără a fi nevoie de vreo declarație de faliment.

(<https://www.coindesk.com/business/2022/11/21/genesis-bankruptcy-jitters-send-bitcoin-to-fresh-low/>)

• Pe baza evoluțiilor observate până în prezent, piețele de criptoactive prezintă la momentul actual semnele unui risc emergent pentru stabilitatea financiară, iar piețele de criptomonede se vor confrunta cu șocuri de contagiune ca urmare a prăbușirii FTX. ASF monitorizează și emite informări de presă cu privire la riscurile investiționale asociate cu criptoactivele. Riscurile legate de protecția consumatorilor includ: (i) informații înșelătoare, (ii) absența unor drepturi și protecții, cum ar fi procedurile de reclamație sau mecanismele de recurs, (iii) complexitatea produselor, uneori cu efect de levier, (iv) fraude și activități rău intenționate (spălare de bani, criminalitate informatică, piraterie informatică și ransomware) și (v) manipularea pieței (lipsa transparenței prețurilor și lichiditatea scăzută).

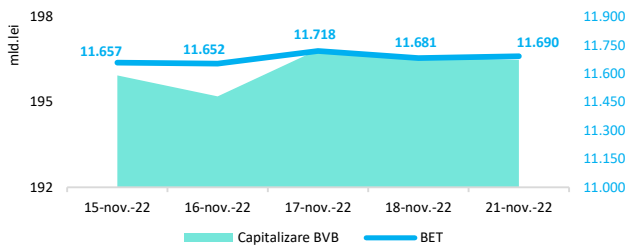
• Potrivit agenției Standard&Poor's ratingul suveran al României este de BBB- cu perspectivă la stabilă.

Evoluții



Context local

Evoluția indicelui BET și capitalizarea BVB* (acțiuni segment principal)



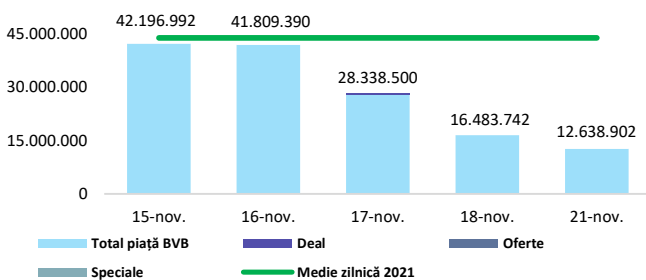
13,061 - Valoare BET la 30.12.2021

Total turnover BVB* 12.088 **Media zilnică 2022**** 46.763

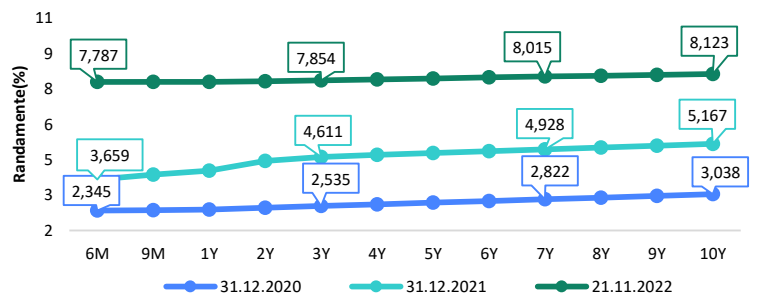
*Valoarea în mii RON pentru ziua precedentă (doar segment principal, fără SMT) ** Valoarea în mii RON pentru 2022 (numai segment principal); Media zilnică 2021:43.781

*capitalizare BVB cuprinde și Erste Group Bank AG

Valoarea tranzacțiilor la BVB cu acțiuni (milioane lei)



Randamentele obligațiunilor de stat în lei cu cupon zero, România



Estimări macroeconomice pentru România, anul 2022

PIB (%)
Inflație medie (%)
Deficit cont curent

CE*	FMI**	CNSP*
5,8	4,8	4,6
11,8	13,3	13,5
-6,5	-8,4	-8,8

* Conform prognozei de toamnă 2022 CNSP și prognozei de toamnă 2022 CE

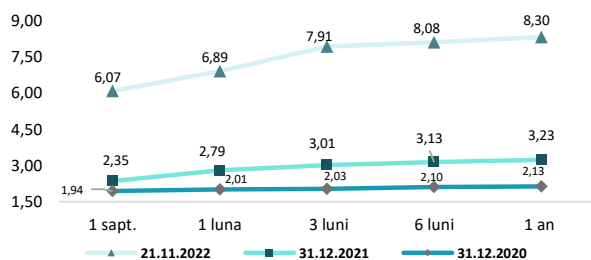
** Conform prognozei FMI din octombrie 2022

Top Creșteri/Scăderi (%) Acțiuni - ziua precedentă

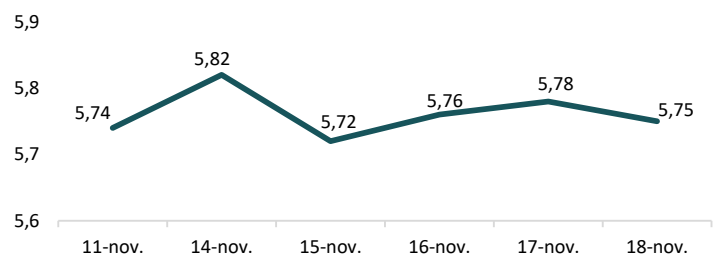
Simbol	Variația prețului	Preț	Simbol	Variația prețului	Preț
TRP	0,98%	0,514	EL	-1,69%	7,54
DIGI	0,65%	31,2	ONE	-1,45%	0,886
FP	0,62%	1,958	SNG	-0,98%	40,25
TLV	0,50%	20,25	SNP	-0,45%	0,444
BRD	0,30%	13,3			

*Calculat pentru acțiunile cu un turnover mai mare de 250.000 RON, fără SMT

Rate interbancare- Evoluția ROBOR



Indicele de referință pentru creditele consumatorilor-IRCC



Calendarul economic

Indicator	Data	Perioada	Estimare	Anterior
Indicii producției industriale (IPI)	14.11.2022	septembrie 2022		-0,30%
PIB	15.11.2022	Q3 YoY 2022	5,6%	5,1%

Disclaimer

*¹ Autoritățile europene de supraveghere (ABE, ESMA și EIOPA – AES) avertizează consumatorii că multe criptoactive sunt extrem de riscante și speculative. Pentru majoritatea consumatorilor retail nu sunt adecvate ca investiție sau ca mijloc de plată sau de schimb. Consumatorii ar trebui să fie conștienți că nu dispun de nicio cale de atac sau protecție, întrucât criptoactivele și produsele și serviciile conexe nu intră, de regulă, sub incidența protecției existente în temeiul normelor actuale ale UE privind serviciile financiare. (<https://asfromania.ro/ro/a/2373/informare-de-pres%C4%83-avertizare-emis%C4%83-de-autorit%C4%83C8%9Bile-de-reglementare-din-domeniul-financiar-din-ue-cu-privire-la-riscurile-criptoactivelor>) Acest document are un scop strict informativ, fiind realizat de Autoritatea de Supraveghere Financiară pe baza celor mai recente informații disponibile prin intermediul terminalului Datastream, BVB, BNR și ASF la data raportului. Deși toate eforturile au fost depuse pentru a asigura calitatea informațiilor furnizate, autorii nu garantează acuratețea datelor prezentate.