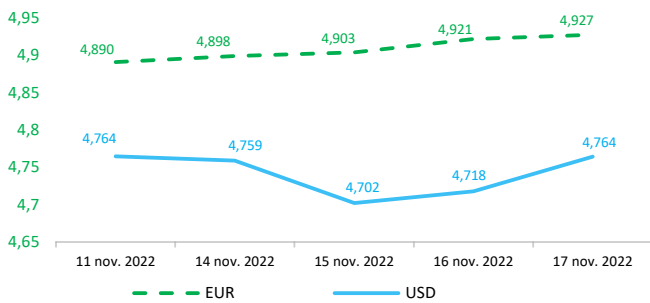


Context internațional

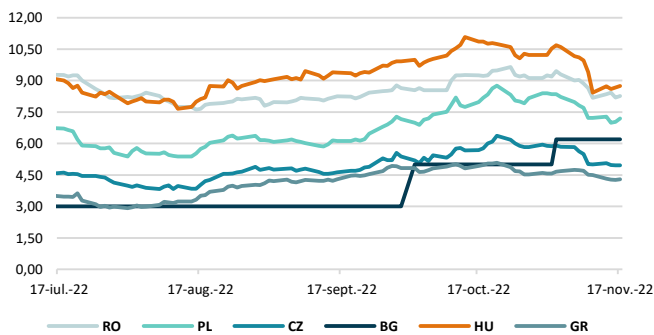
Evoluție curs valutar



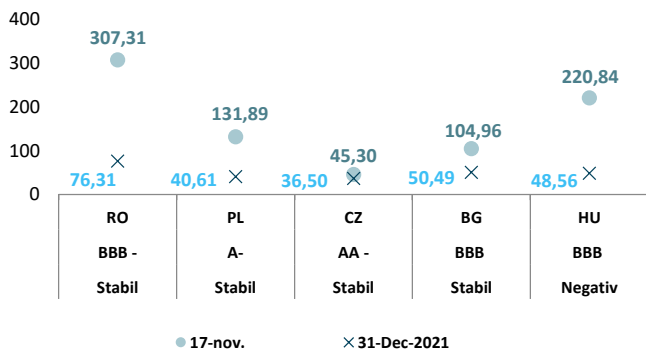
Dobânzi de politică monetară

	România	Zona Euro	Statele Unite	Regatul Unit
Valoare	6,75%	2,00%	3,75% - 4,00%	3,00%

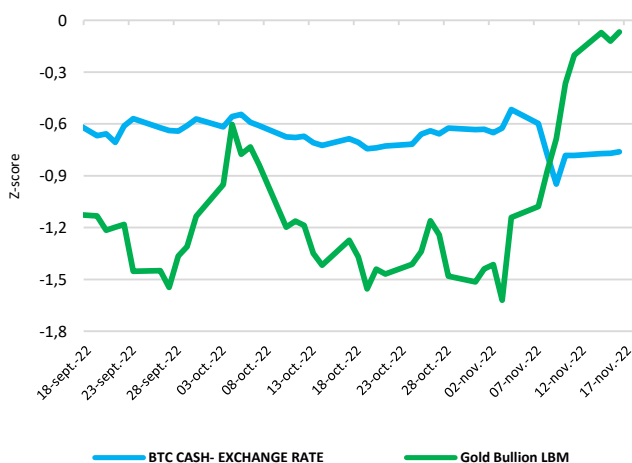
Randamentele titlurilor de stat (10Y, LC)



Evoluția CDS (USD-5Y)



BTC & Gold*1



Știri

- Rata anuală a inflației în zona euro a fost de 10,6% în octombrie 2022, în creștere de la 9,9% în septembrie. Rata anuală a inflației în Uniunea Europeană a fost de 11,5% în octombrie 2022, în creștere de la 10,9% în septembrie. Cele mai mici rate anuale au fost înregistrate în Franța (7,1%), Spania (7,3%) și Malta (7,4%). Cele mai ridicate rate anuale au fost înregistrate în Estonia (22,5%), Lituania (22,1%) și Ungaria (21,9%).

- În luna octombrie, cea mai mare contribuție la rata anuală a inflației din zona euro a venit din partea sectorului energetic (+4,44 pp), urmată de alimente, alcool și tutun (+2,74 pp), servicii (+1,82 pp) și bunuri industriale neenergetice (+1,62 pp).

(<https://ec.europa.eu/eurostat/documents/2995521/15265521/2-17112022-AP-EN.pdf/b6953137-786e-ed9c-5ee2-6812c0f8f07f?t=1668599256161>)

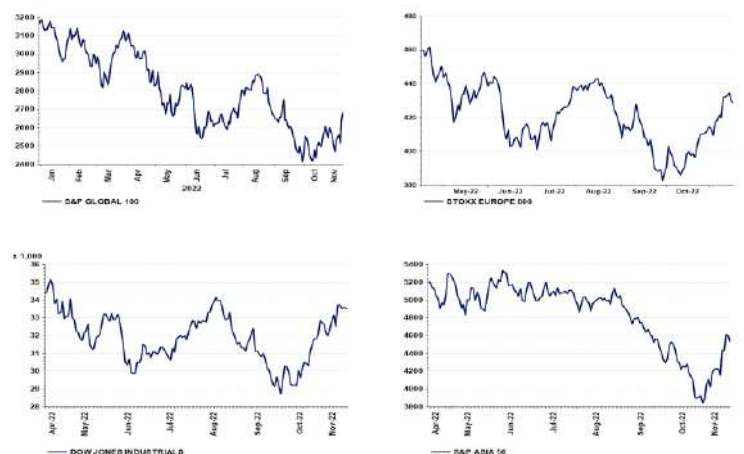
- Noul CEO al platformei de tranzacționare FTX, John Ray III, un profesionist în domeniul insolvenței care a supravegheat lichidarea Enron, a declarat în dosarul depus la Curtea pentru Faliment din SUA, din Districtul Delawar, că falimentul FTX este cel mai grav caz de eșec corporativ pe care l-a văzut în mai bine de 40 de ani de experiență juridică și de restructurare. De asemenea, John Ray III menționează că o parte din misiunea sa ar fi să implementeze controale și standarde corporative de bază, cum ar fi contabilitatea, auditul, managementul numerarului, securitatea cibernetică, resursele umane, managementul riscurilor, protecția datelor și alte sisteme care nu existau într-un grad adecvat înainte de numirea sa.

(<https://www.ft.com/content/7e81ed85-8849-4070-a4e4-450195df08d7>)
<https://us.knews.media/business/never-seen-such-a-failure-of-controls/>)

• Pe baza evoluțiilor observate până în prezent, piețele de criptoactive prezintă la momentul actual semnele unui risc emergent pentru stabilitatea financiară, iar piețele de criptomonede se vor confrunta cu șocuri de contagiune ca urmare a prăbușirii FTX. ASF monitorizează și emite informări de presă cu privire la riscurile investiționale asociate cu criptoactivele. Riscurile legate de protecția consumatorilor includ: (i) informații înșelătoare, (ii) absența unor drepturi și protecții, cum ar fi procedurile de reclamație sau mecanismele de recurs, (iii) complexitatea produselor, uneori cu efect de levier, (iv) fraude și activități rău intenționate (spălare de bani, criminalitate informatică, piraterie informatică și ransomware) și (v) manipularea pieței (lipsa transparenței prețurilor și lichiditatea scăzută).

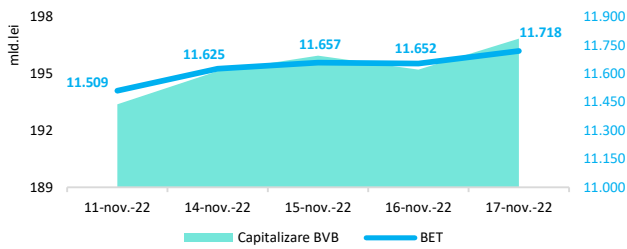
• Potrivit agenției Standard&Poor's ratingul suveran al României este de BBB- cu perspectivă la stabilă.

Evoluții



Context local

Evoluția indicelui BET și capitalizarea BVB* (acțiuni segment principal)



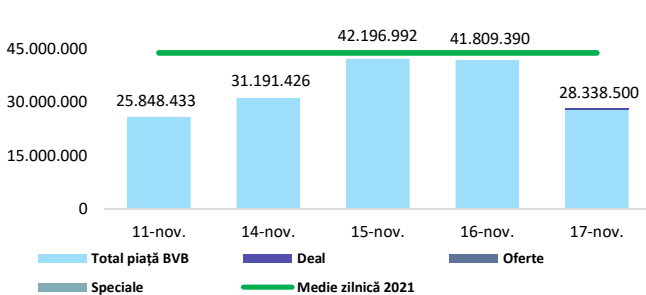
13,061 - Valoare BET la 30.12.2021

Total turnover BVB* 26.939 Media zilnică 2022** 47.058

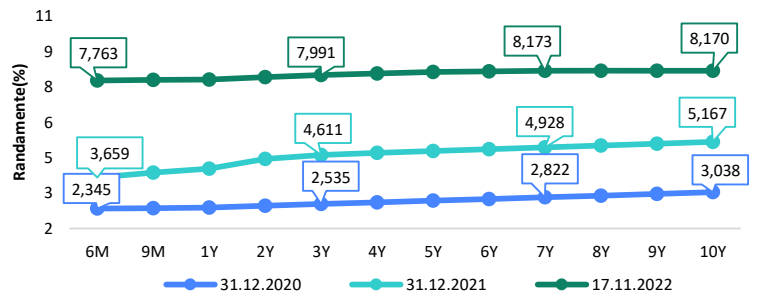
*Valoarea în mii RON pentru ziua precedentă (doar segment principal, fără SMT) ** Valoarea în mii RON pentru 2022 (numai segment principal); Media zilnică 2021:43.781

*capitalizare BVB cuprinde și Erste Group Bank AG

Valoarea tranzacțiilor la BVB cu acțiuni (milioane lei)



Randamentele obligațiunilor de stat în lei cu cupon zero, România



Estimări macroeconomice pentru România, anul 2022

PIB (%)
Inflație medie (%)
Deficit cont curent

CE*	FMI**	CNSP*
5,8	4,8	4,6
11,8	13,3	13,5
-6,5	-8,4	-8,8

* Conform prognozei de toamnă 2022 CNSP și prognozei de toamnă 2022 CE

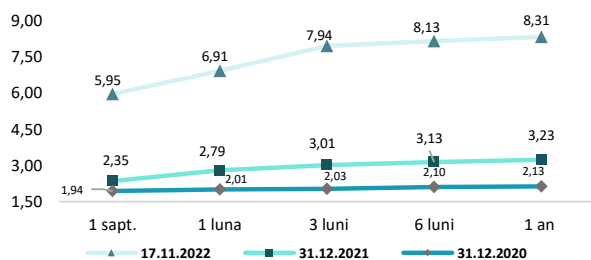
** Conform prognozei FMI din octombrie 2022

Top Creșteri/Scăderi (%) Acțiuni - ziua precedentă

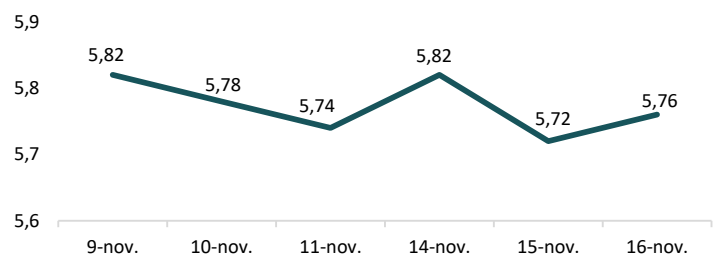
Simbol	Variația prețului	Preț	Simbol	Variația prețului	Preț
SNG	2,60%	41,45	ONE	-1,96%	0,902
EL	1,44%	7,73	TGN	-1,61%	244
EBS	1,27%	143,65	TRANSI	-1,46%	0,27
FP	1,25%	1,94	M	-0,88%	15,8
ROCE	1,09%	0,462	WINE	-0,68%	8,7

*Calculat pentru acțiunile cu un turnover mai mare de 250.000 RON, fără SMT

Rate interbancare- Evoluția ROBOR



Indicele de referință pentru creditele consumatorilor-IRCC



Calendarul economic al săptămânii curente

Indicator	Data	Perioada	Estimare	Anterior
Indicii producției industriale (IPI)	14.11.2022	septembrie 2022		-0,30%
PIB	15.11.2022	Q3 YoY 2022	5,6%	5,1%

Disclaimer

*1 Autoritățile europene de supraveghere (ABE, ESMA și EIOPA – AES) avertizează consumatorii că multe cryptoactive sunt extrem de riscante și speculative. Pentru majoritatea consumatorilor retail nu sunt adecvate ca investiție sau ca mijloc de plată sau de schimb. Consumatorii ar trebui să fie conștienți că nu dispun de nicio cale de atac sau protecție, întrucât cryptoactivele și produsele și serviciile conexe nu intră, de regulă, sub incidența protecției existente în temeiul normelor actuale ale UE privind serviciile financiare. (https://asfomania.ro/ro/a/2373/informare-de-pres%C4%83-avertizare-emis%C4%83-de-autorit%C4%83C8%9Bile-de-reglementare-din-domeniul-financiar-din-ue-cu-privire-la-riscurile-cryptoactivelor) Acest document are un scop strict informativ, fiind realizat de Autoritatea de Supraveghere Financiară pe baza celor mai recente informații disponibile prin intermediul terminalului Datastream, BVB, BNR și ASF la data raportului. Deși toate eforturile au fost depuse pentru a asigura calitatea informațiilor furnizate, autorii nu garantează acuratețea datelor prezentate.