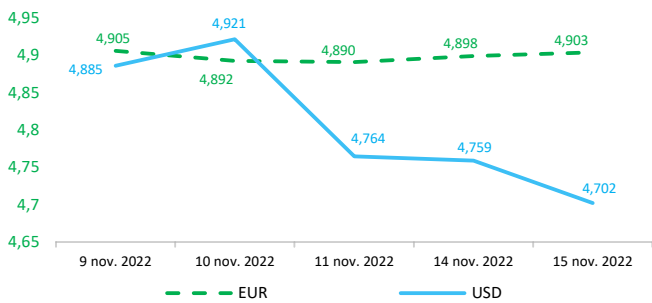


Context internațional

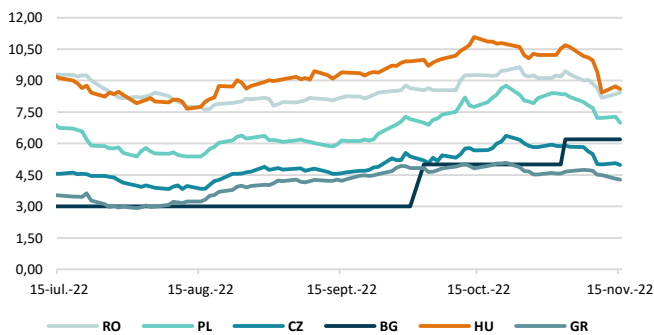
Evoluție curs valutar



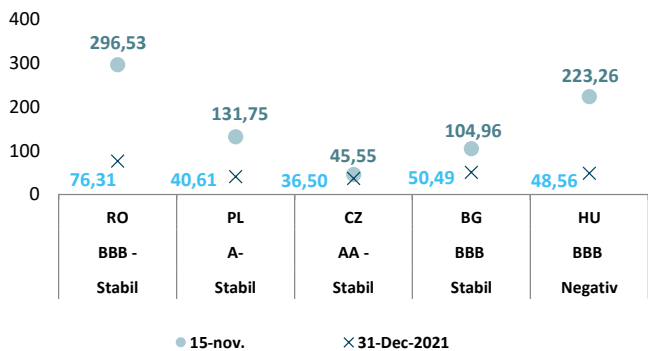
Dobânzi de politică monetară

	România	Zona Euro	Statele Unite	Regatul Unit
Valoare	6,75%	2,00%	3,75% - 4,00%	3,00%

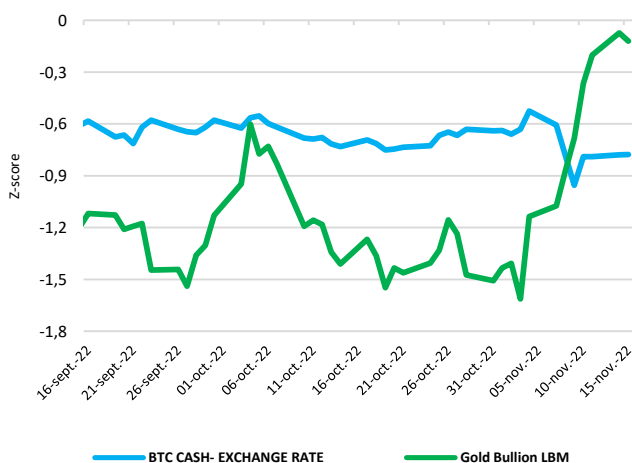
Randamentele titlurilor de stat (10Y, LC)



Evoluția CDS (USD-5Y)



BTC & Gold*1



Știri

- În trimestrul al treilea din 2022, PIB-ul ajustat sezonier a crescut cu 0,2% atât în zona euro, cât și în UE, comparativ cu trimestrul precedent, potrivit Eurostat. Față de același trimestru al anului precedent, PIB-ul ajustat sezonier a crescut cu 2,1% în zona euro și cu 2,4% în UE în trimestrul al treilea din 2022, după ce în trimestrul precedent a înregistrat o creștere de +4,3% atât în zona euro, cât și în UE.

- Numărul de persoane angajate a crescut cu 0,2% atât în zona euro, cât și în UE în trimestrul al treilea al anului 2022, comparativ cu trimestrul anterior. Comparativ cu același trimestru al anului precedent, ocuparea forței de muncă a crescut cu 1,7% în zona euro și cu 1,5% în UE în trimestrul al treilea din 2022, după ce în trimestrul precedent a înregistrat o creștere de +2,7% în zona euro și +2,4% în UE.

(<https://ec.europa.eu/eurostat/documents/2995521/15265515/2-15112022-AP-EN.pdf/a86b3e33-506e-12bf-6cbb-6c6280490b6c?t=1668498675750>)

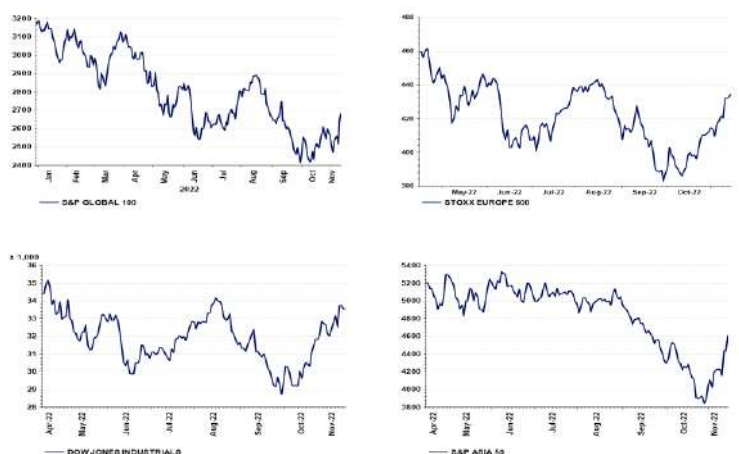
- Prăbușirea imperiului cripto (FTX) al lui Sam Bankman-Fried a declanșat o amplă investigație la nivel mondial, fiind implicate zeci de autorități de reglementare din întreaga lume. FTX se confruntă cu cel puțin 100.000 de creditori, dar avocații avertizează că acest număr s-ar putea extinde la peste 1 milion, potrivit documentelor depuse în instanță. Majoritatea creditorilor erau clienți ai companiilor lui Sam Bankman-Fried. FTX a confirmat că a suferit un atac cibernetic vineri, iar firma de analiză Blockchain Elliptic a estimat că 477 de milioane de dolari au fost furați în urma acestui atac al bursei cripto.

(<https://www.ft.com/content/6a0ea717-b57e-44de-abf3-054523855172>)

• Pe baza evoluțiilor observate până în prezent, piețele de criptoactive nu prezintă la momentul actual semnele unui risc emergent pentru stabilitatea financiară. ASF monitorizează și emite informații de presă cu privire la riscurile investiționale asociate cu criptoactivele. Riscurile legate de protecția consumatorilor includ: (i) informații înșelătoare, (ii) absența unor drepturi și protecții, cum ar fi procedurile de reclamație sau mecanismele de recurs, (iii) complexitatea produselor, uneori cu efect de levier, (iv) fraude și activități rău intenționate (spălare de bani, criminalitate informatică, piraterie informatică și ransomware) și (v) manipularea pieței (lipsa transparenței prețurilor și lichiditatea scăzută).

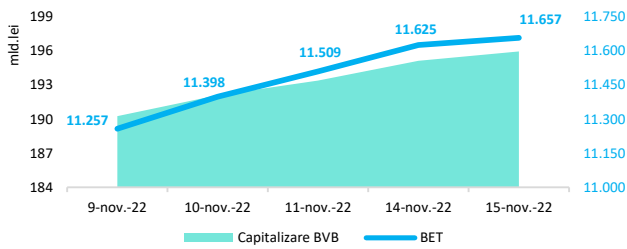
• Potrivit agenției Standard&Poor's ratingul suveran al României este de BBB- cu perspectivă la stabilă.

Evoluții



Context local

Evoluția indicelui BET și capitalizarea BVB* (acțiuni segment principal)



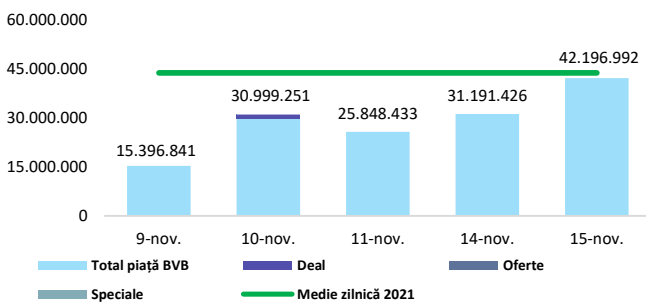
13,061 - Valoare BET la 30.12.2021

Total turnover BVB* 40.590 **Media zilnică 2022**** 47.178

*Valoarea în mii RON pentru ziua precedentă (doar segment principal, fără SMT) ** Valoarea în mii RON pentru 2022 (numai segment principal); Media zilnică 2021:43.781

*capitalizare BVB cuprinde și Erste Group Bank AG

Valoarea tranzacțiilor la BVB cu acțiuni (milioane lei)

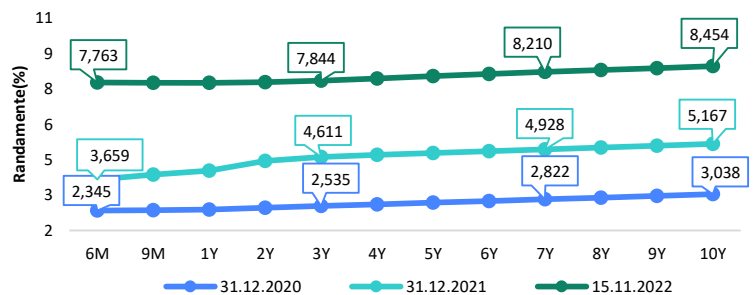


Evenimente

- Investițiile directe ale nerezidenților în România au însumat 7.265 milioane euro (comparativ cu 6.344 milioane euro în perioada ianuarie - septembrie 2021), din care participațiile la capital (inclusiv profitul reinvestit net estimat) au însumat valoarea netă de 6.002 milioane euro, iar creditele intragrup au înregistrat valoarea netă de 1.263 milioane euro.

- Peste 128.000 de investitori direcți au fost prezenți pe bursa românească (BVB), potrivit datelor Fondului de Compensare al Investitorilor (FCI) la finalul primelor 9 luni.

Randamentele obligațiunilor de stat în lei cu cupon zero, România



Estimări macroeconomice pentru România, anul 2022

PIB (%)
Inflație medie (%)
Deficit cont curent

CE*	FMI**	CNSP*
5,8	4,8	4,6
11,8	13,3	13,5
-6,5	-8,4	-8,8

* Conform prognozei de toamnă 2022 CNSP și prognozei de toamnă 2022 CE

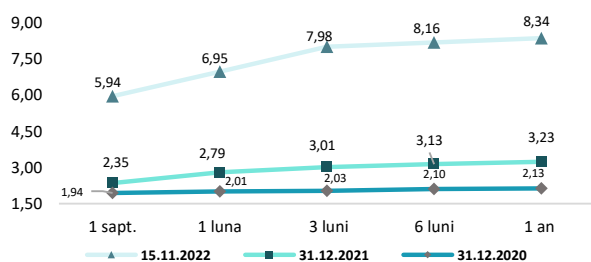
** Conform prognozei FMI din octombrie 2022

Top Creșteri/Scăderi (%) Acțiuni - ziua precedentă

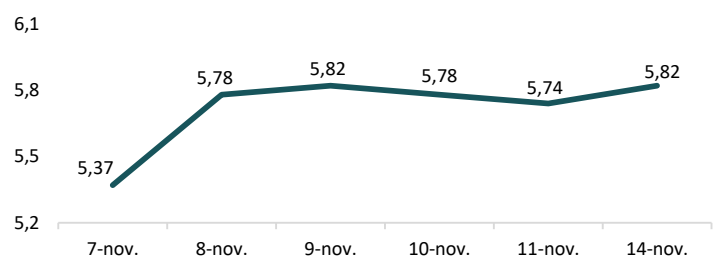
Simbol	Variația prețului	Preț	Simbol	Variația prețului	Preț
TEL	7,69%	21	SNG	-3,10%	40,6
EL	3,20%	7,1	ROCE	-1,30%	0,457
RPH	2,78%	0,185	SNN	-1,15%	43,1
BRD	2,62%	13,34	AQ	-0,69%	0,576
TGN	2,51%	245	ONE	-0,42%	0,946

*Calculat pentru acțiunile cu un turnover mai mare de 250.000 RON, fără SMT

Rate interbancare- Evoluția ROBOR



Indicele de referință pentru creditele consumatorilor-IRCC



Calendarul economic al săptămânii curente

Indicator	Data	Perioada	Estimare	Anterior
Indicii producției industriale (IPI)	14.11.2022	septembrie 2022		-0,30%
PIB	15.11.2022	Q3 YoY 2022	5,6%	5,1%

Disclaimer

*1 Autoritățile europene de supraveghere (ABE, ESMA și EIOPA – AES) avertizează consumatorii că multe cryptoactive sunt extrem de riscante și speculative. Pentru majoritatea consumatorilor retail nu sunt adecvate ca investiție sau ca mijloc de plată sau de schimb. Consumatorii ar trebui să fie conștienți că nu dispun de nicio cale de atac sau protecție, întrucât cryptoactivele și produsele și serviciile conexe nu intră, de regulă, sub incidența protecției existente în temeiul normelor actuale ale UE privind serviciile financiare. (https://asfomania.ro/ro/a/2373/informare-de-pres%C4%83-avertizare-emis%C4%83-de-autorit%C4%83C8%9Bile-de-reglementare-din-domeniul-financiar-din-ue-cu-privire-la-riscurile-cryptoactivelor) Acest document are un scop strict informativ, fiind realizat de Autoritatea de Supraveghere Financiară pe baza celor mai recente informații disponibile prin intermediul terminalului Datastream, BVB, BNR și ASF la data raportului. Deși toate eforturile au fost depuse pentru a asigura calitatea informațiilor furnizate, autorii nu garantează acuratețea datelor prezentate.