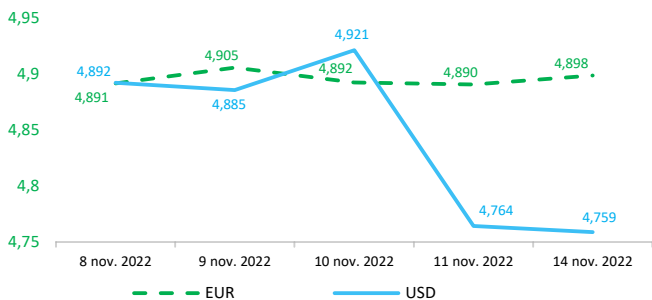


Context internațional

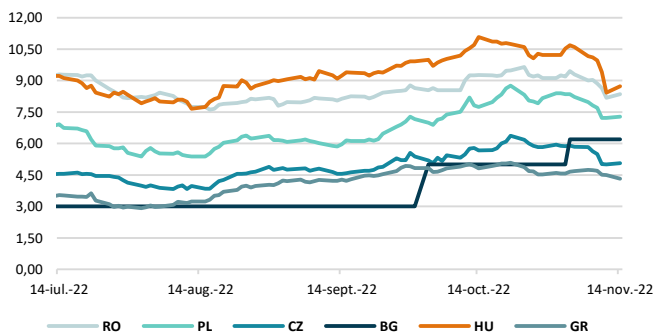
Evoluție curs valutar



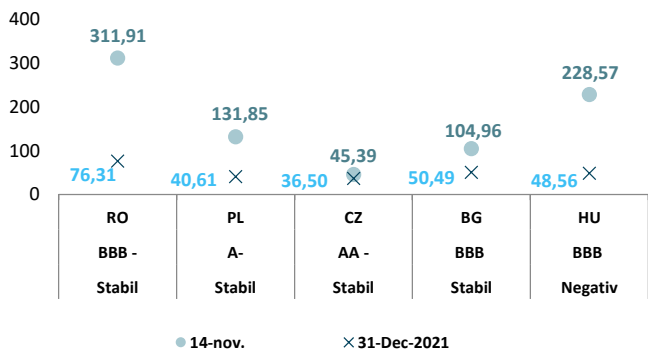
Dobânzi de politică monetară

	România	Zona Euro	Statele Unite	Regatul Unit
Valoare	6,75%	2,00%	3,75% - 4,00%	3,00%

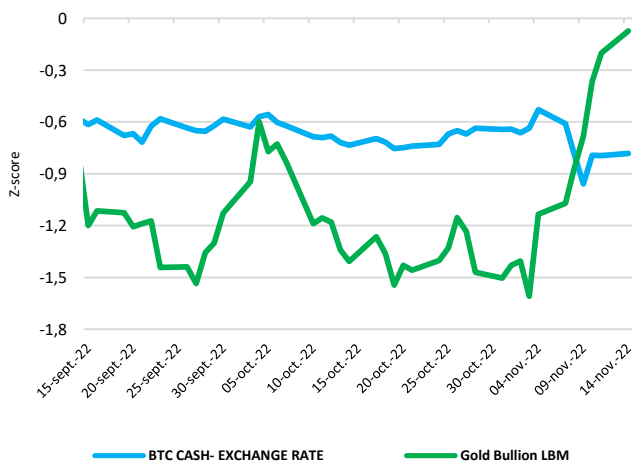
Randamentele titlurilor de stat (10Y, LC)



Evoluția CDS (USD-5Y)



BTC & Gold*1



Știri

- În septembrie 2022, producția industrială ajustată sezonier a crescut cu 0,9% atât în zona euro, cât și în UE, comparativ cu august 2022, potrivit estimărilor Eurostat. În august 2022, producția industrială a crescut cu 2% în zona euro și cu 1,5% în UE. În septembrie 2022, comparativ cu septembrie 2021, producția industrială a crescut cu 4,9% în zona euro și cu 5,7% în UE.

- În zona euro, în septembrie 2022, comparativ cu august 2022, producția de bunuri de consum neperisabile a crescut cu 3,6% și cea de bunuri de capital cu 1,5%, în timp ce producția de bunuri intermediare, precum și cea de bunuri de consum durabile au scăzut cu 0,9%, iar cea de energie cu 1,1%.

- În UE, producția de bunuri de consum neperisabile a crescut cu 3,1% și cea de bunuri de capital cu 1,7%, în timp ce producția de bunuri intermediare, precum și a bunurilor de consum durabile a scăzut cu 0,6%, iar cea de energiei cu 2%.

- Cele mai mari creșteri lunare au fost înregistrate în Irlanda (+11,9%), Belgia (+7,1%), precum și în Ungaria și Olanda (ambele +1,6%). Cele mai mari scăderi au fost observate în Lituania (-8,2%), Grecia (-4,5%) și Estonia (-3,6%). Cele mai semnificative creșteri anuale au fost înregistrate în Irlanda (+31,0%), Danemarca (+19,0%) și Malta (+14,2%). Cele mai mari scăderi au fost observate în Estonia (-7,5%), Letonia (-3,7%) și Slovacia (-1,9%).

(<https://ec.europa.eu/eurostat/documents/2995521/15265512/4-14112022-AP-EN.pdf/91ca46cd-0675-90d1-9951-88fe7194aca9?t=1668177849479>)

- Changpeng Zhao, directorul executiv al platformei de tranzacționare de criptomonede Binance, a cerut reglementări noi, stabile și clare pentru industrie, în lumina evoluțiilor recente. Bursa de criptomonede FTX va începe procedura de faliment, după o criză de lichiditate a companiei. Platforma de tranzacționare de criptomonede FTX aflată în dificultate s-a străduit să strângă fonduri pentru a evita colapsul după un val de retrageri.

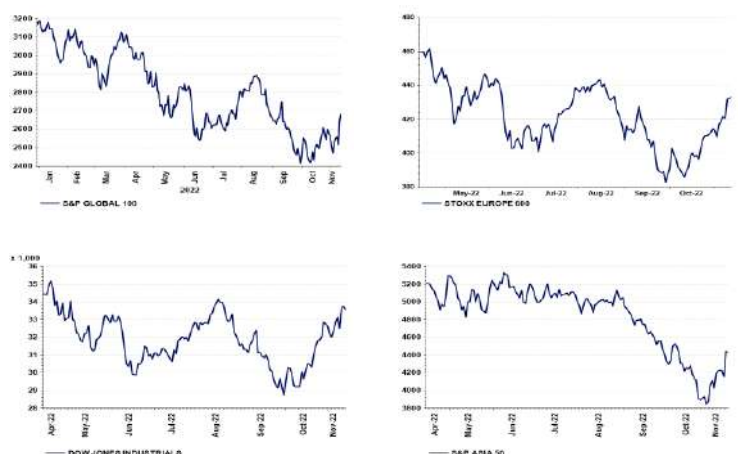
- Pentru a reduce efectele negative, în urma prăbușirii FTX, CEO-ul Binance, Changpeng Zhao a anunțat formarea unui fond de redresare a industriei care vizează salvarea proiectelor crypto care se confruntă cu posibile crize de lichiditate.

(<https://www.aljazeera.com/economy/2022/11/14/binance-ceo-says-crypto-sector-needs-clear-and-stable-regulations>/<https://decrypt.co/114346/binance-ceo-announces-industry-recovery-fund-ftx-exchange-collapse>)

• Pe baza evoluțiilor observate până în prezent, piețele de criptoactive nu prezintă la momentul actual semnele unui risc emergent pentru stabilitatea financiară. ASF monitorizează și emite informații de presă cu privire la riscurile investiționale asociate cu criptoactivele. Riscurile legate de protecția consumatorilor includ: (i) informații înșelătoare, (ii) absența unor drepturi și protecții, cum ar fi procedurile de reclamație sau mecanismele de recurs, (iii) complexitatea produselor, uneori cu efect de levier, (iv) fraude și activități rău intenționate (spălare de bani, criminalitate informatică, piraterie informatică și ransomware) și (v) manipularea pieței (lipsa transparenței prețurilor și lichiditatea scăzută).

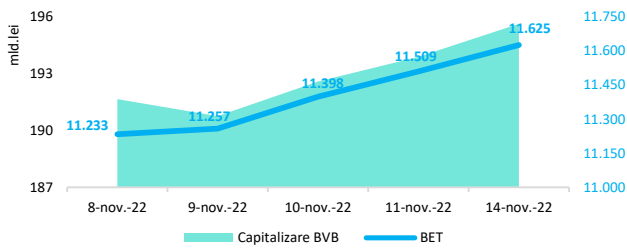
• Potrivit agenției Standard&Poor's ratingul suveran al României este de BBB- cu perspectivă la stabilă.

Evoluții



Context local

Evoluția indicelui BET și capitalizarea BVB* (acțiuni segment principal)



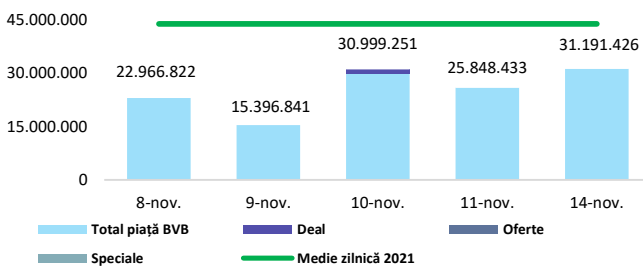
13,061 - Valoare BET la 30.12.2021

Total turnover BVB* 30.507 Media zilnică 2022 47.208**

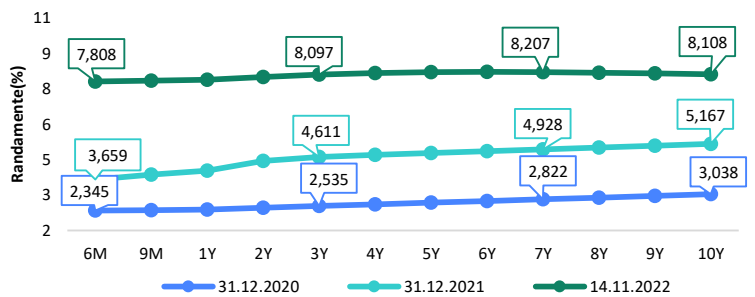
*Valoarea în mii RON pentru ziua precedentă (doar segment principal, fără SMT) ** Valoarea în mii RON pentru 2022 (numai segment principal); Media zilnică 2021:43.781

*capitalizare BVB cuprinde și Erste Group Bank AG

Valoarea tranzacțiilor la BVB cu acțiuni (milioane lei)



Randamentele obligațiunilor de stat în lei cu cupon zero, România



Estimări macroeconomice pentru România, anul 2022

PIB (%)
Inflație medie (%)
Deficit cont curent

CE*	FMI**	CNSP*
5,8	4,8	4,6
11,8	13,3	13,5
-6,5	-8,4	-8,8

* Conform prognozei de toamnă 2022 CNSP și prognozei de toamnă 2022 CE

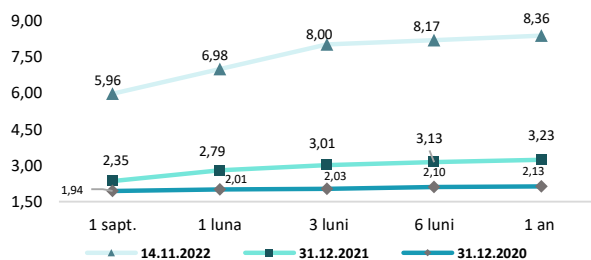
** Conform prognozei FMI din octombrie 2022

Top Creșteri/Scăderi (%) Acțiuni - ziua precedentă

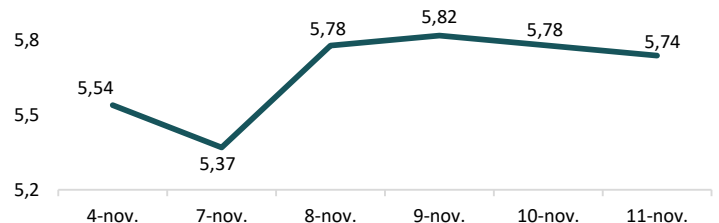
Simbol	Variația prețului	Preț	Simbol	Variația prețului	Preț
TEL	5,41%	19,5	ROCE	-4,54%	0,463
EL	3,30%	6,88	ONE	-0,84%	0,95
BRD	1,88%	13			
SNN	1,87%	43,6			
TLV	1,54%	19,82			

*Calculat pentru acțiunile cu un turnover mai mare de 250.000 RON, fără SMT

Rate interbancare- Evoluția ROBOR



Indicele de referință pentru creditele consumatorilor-IRCC



Calendarul economic al săptămânii curente

Indicator	Data	Perioada	Estimare	Anterior
Indicii producției industriale (IPI)	14.11.2022	septembrie 2022		-0,30%
PIB	15.11.2022	Q3 YoY 2022	5,6%	5,1%

Disclaimer

*1 Autoritățile europene de supraveghere (ABE, ESMA și EIOPA – AES) avertizează consumatorii că multe cryptoactive sunt extrem de riscante și speculative. Pentru majoritatea consumatorilor retail nu sunt adecvate ca investiție sau ca mijloc de plată sau de schimb. Consumatorii ar trebui să fie conștienți că nu dispun de nicio cale de atac sau protecție, întrucât cryptoactivele și produsele și serviciile conexe nu intră, de regulă, sub incidența protecției existente în temeiul normelor actuale ale UE privind serviciile financiare. (<https://asfronomia.ro/ro/a/2373/informare-de-pres%C4%83-avertizare-emis%C4%83-de-autorit%C4%83C8%9Bile-de-reglementare-din-domeniul-financiar-din-ue-cu-privire-la-riscurile-cryptoactivelor>) Acest document are un scop strict informativ, fiind realizat de Autoritatea de Supraveghere Financiară pe baza celor mai recente informații disponibile prin intermediul terminalului Datastream, BVB, BNR și ASF la data raportului. Deși toate eforturile au fost depuse pentru a asigura calitatea informațiilor furnizate, autorii nu garantează acuratețea datelor prezentate.