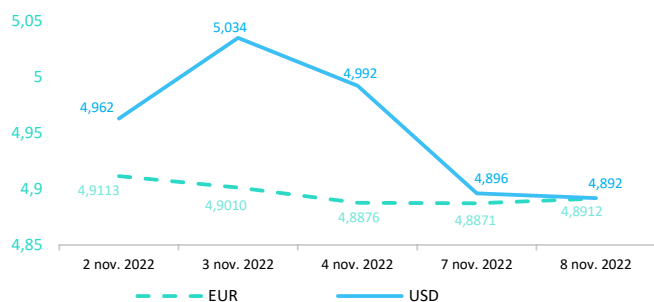


Context internațional

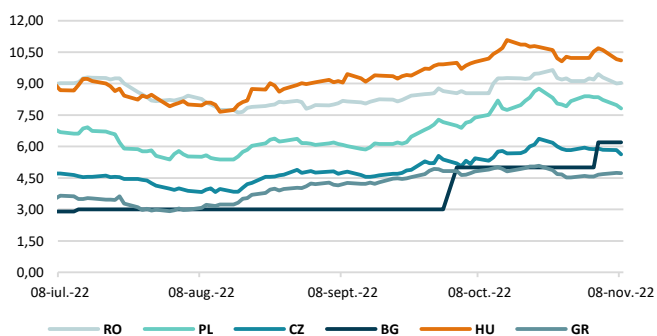
Evoluție curs valutar



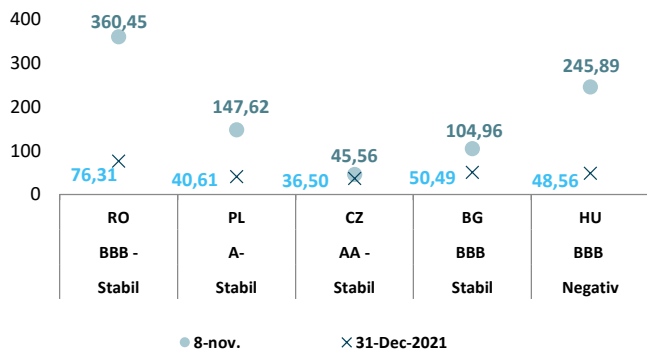
Dobânzi de politică monetară

	România	Zona Euro	Statele Unite	Regatul Unit
Valoare	6,75%	2,00%	3,75% - 4,00%	3,00%

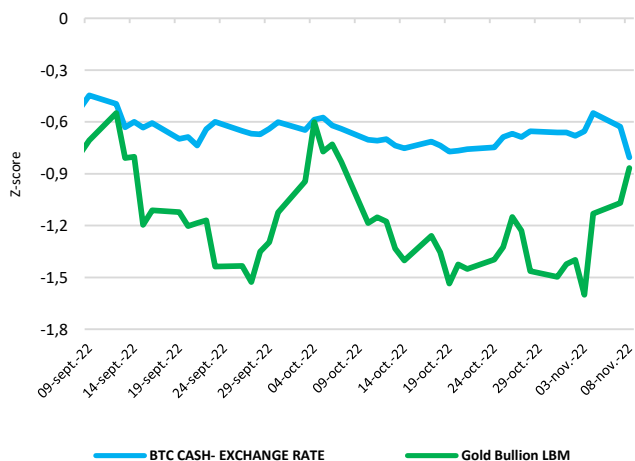
Randamentele titlurilor de stat (10Y, LC)



Evoluția CDS (USD-5Y)



BTC & Gold*1



Știri

- În septembrie 2022, volumul cifrei de afaceri din comerțul cu amănuntul ajustat sezonier a crescut cu 0,4% atât în zona euro, cât și în UE, comparativ cu august 2022, potrivit estimărilor Eurostat.

- În zona euro, în septembrie 2022 față de august 2022, volumul cifrei de afaceri din comerțul cu amănuntul a crescut cu 1% pentru produsele nealimentare și cu 0,4% pentru alimente, băuturi și tutun, în timp ce a scăzut cu 0,6% pentru carburanți. În UE, volumul cifrei de afaceri din comerțul cu amănuntul a crescut cu 1% pentru produsele nealimentare, cu 0,3% pentru alimente, băuturi și tutun și cu 0,1% pentru carburanți.

- Cele mai mari creșteri lunare ale volumului cifrei de afaceri din comerțul cu amănuntul au fost înregistrate în Austria (+3,9%), Malta (+1,7%) și Polonia (+1,4%). Cele mai mari scăderi au fost observate în Slovenia (-3,7%), Irlanda și Portugalia (ambele -2%) și Slovacia (-1,3%).

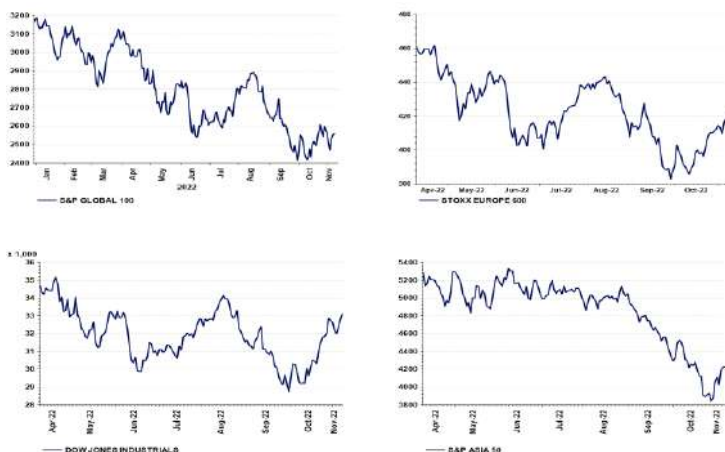
- Cele mai semnificative scăderi volumul cifrei de afaceri din comerțul cu amănuntul au fost înregistrate în Irlanda (-6,8%), Danemarca (-6,3%) și Estonia (-5,9%). Cele mai mari creșteri au fost observate în Slovenia (+23,9%), Polonia (+8,4%) și Malta (+7,4%).

(<https://ec.europa.eu/eurostat/documents/2995521/15233355/4-08112022-AP-EN.pdf/d9c530ea-8328-5aa1-ac84-c5ae0c76206f?t=1667825828235>)

• Pe baza evoluțiilor observate până în prezent, piețele de cryptoactive nu prezintă la momentul actual semnele unui risc emergent pentru stabilitatea financiară. ASF monitorizează și emite informații de presă cu privire la riscurile investiționale asociate cu cryptoactivele. Riscurile legate de protecția consumatorilor includ: (i) informații înșelătoare, (ii) absența unor drepturi și protecții, cum ar fi procedurile de reclamație sau mecanismele de recurs, (iii) complexitatea produselor, uneori cu efect de levier, (iv) fraude și activități rău intenționate (spălare de bani, criminalitate informatică, piraterie informatică și ransomware) și (v) manipularea pieței (lipsa transparenței prețurilor și lichiditatea scăzută).

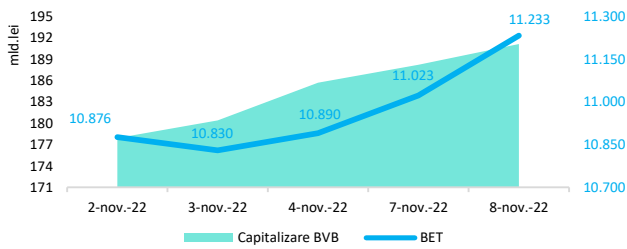
• Potrivit agenției Standard&Poor's ratingul suveran al României este de BBB- cu perspectivă la stabilă.

Evoluții



Context local

Evoluția indicelui BET și capitalizarea BVB* (acțiuni segment principal)



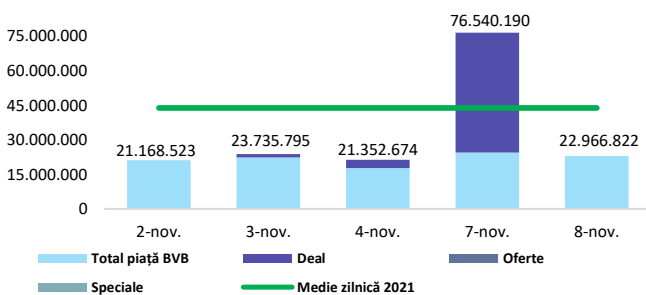
13,061 - Valoare BET la 30.12.2021

Total turnover BVB* 21.787 Media zilnică 2022 47.618**

*Valoarea în mii RON pentru ziua precedentă (doar segment principal, fără SMT) ** Valoarea în mii RON pentru 2022 (numai segment principal); Media zilnică 2021:43.781

*capitalizare BVB cuprinde și Erste Group Bank AG

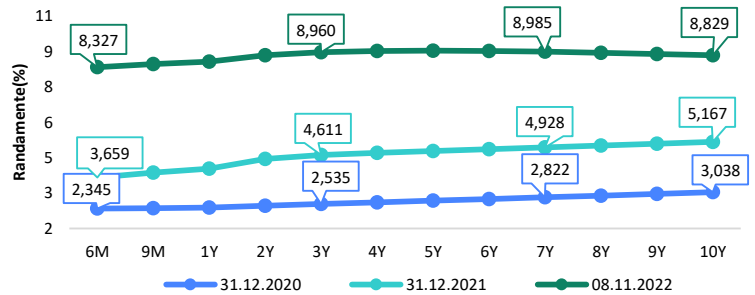
Valoarea tranzacțiilor la BVB cu acțiuni (milioane lei)



Evenimente

- Consiliul de Administrație al Băncii Naționale a României (BNR) a decis majorarea ratei dobânzii de politică monetară la nivelul de 6,75 la sută pe an, de la 6,25 la sută pe an, începând cu data de 9 noiembrie 2022.
- În luna septembrie 2022, exporturile FOB au însumat 8.518 milioane euro, iar importurile CIF au însumat 11.553,7 milioane euro, rezultând un deficit de 3.035,7 milioane euro.

Randamentele obligațiunilor de stat în lei cu cupon zero, România



Estimări macroeconomice pentru România, anul 2022

PIB (%)
Inflație medie (%)
Deficit cont curent

CE*	FMI**	CNSP*
3,9	4,8	4,6
11,1	13,3	13,5
-7,5	-8,4	-8,8

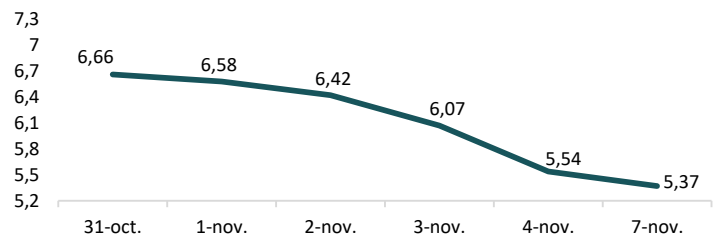
* Conform prognozei de toamnă 2022 CNSP și prognozei de primăvară și vară 2022 CE

** Conform prognozei FMI din octombrie 2022

Top Creșteri/Scăderi (%) Acțiuni - ziua precedentă

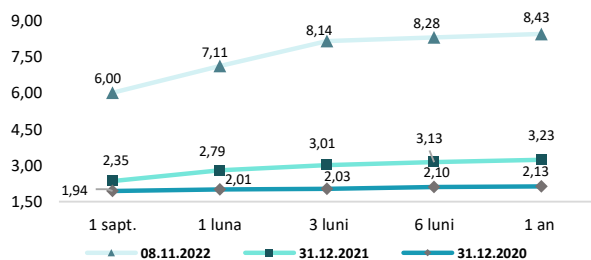
Simbol	Variația prețului	Preț	Simbol	Variația prețului	Preț
SNG	5,70%	40,8	ONE	-3,88%	0,942
BRD	3,93%	12,16	BVB	-0,60%	33,1
TLV	2,67%	18,48			
FP	2,20%	1,862			
EBS	1,78%	140,35			

Indicele de referință pentru creditele consumatorilor-IRCC



*Calculat pentru acțiunile cu un turnover mai mare de 250.000 RON, fără SMT

Rate interbancare- Evoluția ROBOR



Calendarul economic al săptămânii curente

Indicator	Data	Perioada	Estimare	Anterior
Cifra de afaceri în comerțul cu amănuntul	08.11.2022	septembrie 2022	3,4%	3,7%
Balanța comercială	09.11.2022		-3,4 mld. €	-3,223 mld. €
Rata inflației	11.11.2022		15,5%	15,9%

Disclaimer

*1 Autoritățile europene de supraveghere (ABE, ESMA și EIOPA – AES) avertizează consumatorii că multe cryptoactive sunt extrem de riscante și speculative. Pentru majoritatea consumatorilor retail nu sunt adecvate ca investiție sau ca mijloc de plată sau de schimb. Consumatorii ar trebui să fie conștienți că nu dispun de nicio cale de atac sau protecție, întrucât cryptoactivele și produsele și serviciile conexe nu intră, de regulă, sub incidența protecției existente în temeiul normelor actuale ale UE privind serviciile financiare. (https://asfronomia.ro/ro/a/2373/informare-de-pres%C4%83:-avertizare-emis%C4%83-de-autorit%C4%83C8%9Bile-de-reglementare-din-domeniul-financiar-din-ue-cu-privire-la-riscurile-cryptoactivelor) Acest document are un scop strict informativ, fiind realizat de Autoritatea de Supraveghere Financiară pe baza celor mai recente informații disponibile prin intermediul terminalului Datastream, BVB, BNR și ASF la data raportului. Deși toate eforturile au fost depuse pentru a asigura calitatea informațiilor furnizate, autorii nu garantează acuratețea datelor prezentate.